

宏观金融与航运团队

作者：陈臻  
从业资格证号：F3084620  
投资咨询证号：Z0018730  
联系方式：13671522081

投资咨询业务资格：京证监许可【2012】75号

成文时间：2026年06月01日星期一



更多精彩内容请关注方正中期官方微信

## 摘要

## 【行情复盘】

除最近月合约EC2606微跌之外，周一其他七大合约全线上扬。主力合约EC2607报收于3899点，接收盘价日环比上涨8.34%；次主力合约EC2606报收于3030.5点，接收盘价日环比下跌0.53%；最远月合约EC2703报收于1770点，接收盘价日环比上涨2.82%。八大合约成交量合计4.97万手，成交金额合计83.06亿元。

## 【重要资讯】

1、6月1日SCFIS（上海→欧洲）录得2038.09点，周环比上涨9.4%；TCI（天津→欧洲）录得\$2460.56/TEU和\$4133.89/FEU，日环比上涨11.26%和11%。即期运价呈逐周上涨趋势，6月前三周市场中枢报价逐步从\$4200/FEU提升至\$4500/FEU，再到\$5400/FEU。

2、4月全球未下水集装箱新船订单量录得1272.12万TEU，增加457380TEU，占现有运力规模37.4%。其中，4月交付集装箱船舶运力规模109101TEU，新签集装箱船舶运力规模398362TEU。这些新船订单将在未来1-4年下水，对运力供给产生巨大压力。

3、在主要的东西向航线上，Week23-27（6月1日-7月5日）共安排707个航次中预计有47个航次将取消，停航率为7%。其中，跨太平洋东行、亚欧/地中海、跨大西洋三大航线停航占比分别为49%、34%、17%。

4、伊朗声称以色列对黎巴嫩的攻击正在妨碍与美国达成协议。

## 【市场逻辑】

行情回顾：周一主力合约EC2607大涨最重要的驱动力是火爆的即期市场，同时地缘局势难以缓和也起到辅助作用。从小周期来看，这是延续4月16日以来V型上涨趋势。即期市场：全线爆舱，头部班轮公司集中发布6月下半月涨价函和旺季附加费。地中海航运和马士基分别宣涨至\$6000/FEU 和\$4700/FEU；达飞轮船、赫伯罗特和海洋网联宣布征收\$500-600/TEU旺季附加费。市场看好7月进一步推涨。地缘局势：美伊和谈并无实质性进展，美国威胁保留军事打击伊朗选项，市场对于霍尔木兹海峡和苏伊士运河复航前景并不乐观，可以确定今年7月底之前亚欧航线班轮继续绕航好望角，市场继续计入风险溢价。

后市展望：鉴于6月舱位供给相对偏少，除了地中海航运宣涨过高之外，预计其他班轮公司涨价落地成色相对较高。旺季已至，班轮公司很有可能为7月至8月上半月继续发布1-2轮涨价函或旺季附加费，预计宣涨最高可能达到\$6500-7000/FEU。最新EC2607盘面价折合约\$5800/FEU，短期无法证伪未来涨价成色，因此期市仍将维持高位。美伊延长停火期，周五可能开启新一轮面对面会谈，不过双方在霍尔木兹海峡管辖权、资产解封、核问题等多个议题仍存在重大分歧，未来仍存在较大变数。需要指出的是，即便美伊近

期能够签订和约，伊朗清除海峡水雷仍需耗时1个月左右，随后船东还要观望和评估安全性，再决定是否逐步复航霍尔木兹海峡、红海和苏伊士运河，基本可以断定今年旺季亚欧航线班轮将继续绕航好望角。需要警惕世界杯结束后特朗普重新对伊朗发动军事行动。自红海危机爆发以来，2024-2025年的7月最后三期SCFIS相较6月高出25-35%，最新EC2607盘面价比EC2606高出约29%，价差存在双向波动的可能性。

**【交易策略】**

SCFIS大涨，船东挺价，周二多单可以考虑持有观望，暂不建议逆势做空；EC2606/2607反套单可以考虑止盈。主力合约EC2607支撑位3650-3700点，压力位4050-4100点。

## 目录

第一部分盘面情况.....	2
第二部分现货市场.....	2
第三部分运力规模.....	3
第四部分苏伊士运河通航情况.....	4
第五部分船舶燃料油情况.....	5
第六部分人民币兑美元汇率.....	5
第七部分亚欧宏观经济重点数据日历及提示.....	5

## 第一部分盘面情况

图1：主力合约日K线图



资料来源：同花顺期货通，方正中期研究院

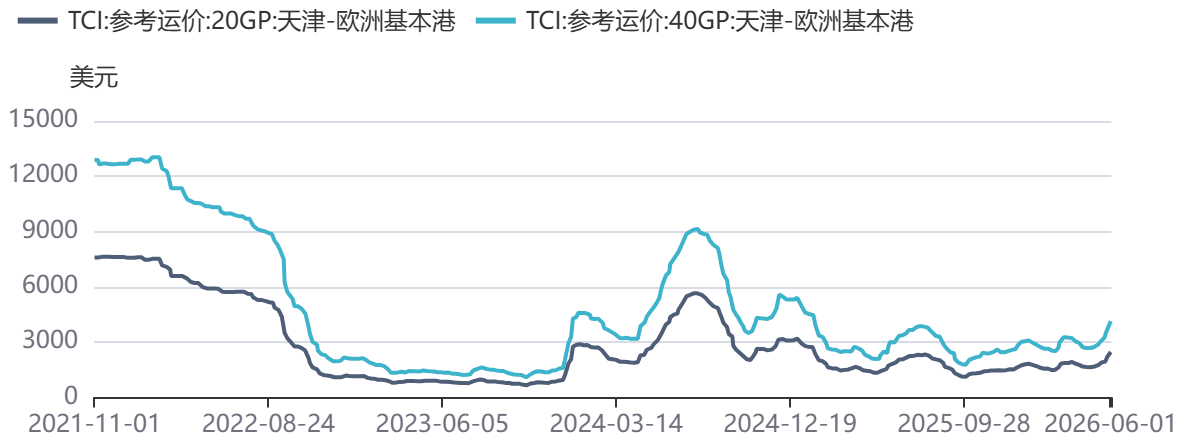
表1：集运期货八大合约交易情况

合约	EC2606	EC2607	EC2608	EC2609	EC2610	EC2611	EC2612	EC2703
收盘价(点)	3030.5	3899.0	3210.0	2307.0	2058.0	2190.0	2419.5	1770.0
结算价(点)	3007.5	3855.0	3166.0	2315.0	2061.5	2185.5	2384.0	1745.5
涨跌幅(%) (收盘价)	-0.53	8.34	9.33	4.34	2.34	5.42	5.66	2.82
涨跌幅(%) (结算价)	-0.53	10.43	8.83	4.34	3.70	5.71	4.47	2.47
最高价(点)	3055.0	3947.5	3315.0	2379.0	2112.0	2215.0	2422.0	1781.5
最低价(点)	2972.0	3649.5	2980.0	2229.5	2005.5	2080.0	2332.0	1701.5
单边成交量(手)	7767	26698	7486	733	6822	17	113	39
单边成交额(万元)	116804	514605	118507	8485	70335	186	1347	340.5
单边持仓量(手)	8747	21372	10999	865	14009	21	521	228
日振幅(%)	2.72	8.28	11.41	6.76	5.30	6.50	3.93	4.65

资料来源：iFinD、方正中期研究

## 第二部分现货市场

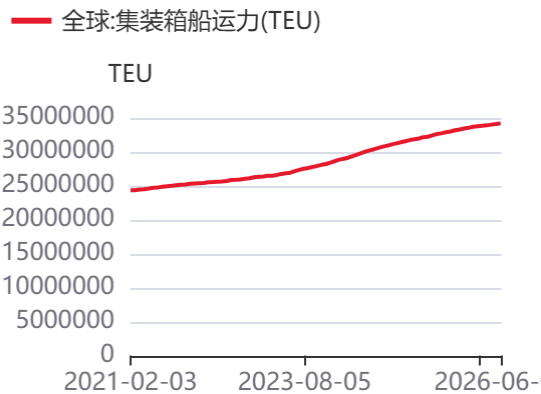
图2：TCI天津-欧洲基本港



资料来源：同花顺，方正中期研究院

## 第三部分运力规模

图3：全球集装箱船运力



资料来源：同花顺，方正中期研究院

图4：亚欧航线集装箱船运力



资料来源：同花顺，方正中期研究院

表2：全球TOP10班轮公司运力情况

排名	班轮公司	运力规模（TEU）
1	地中海航运	7331532
2	马士基航运	4683352
3	达飞轮船	4329172
4	中远海运	3611183
5	赫伯罗特	2399165
6	海洋网联	2140494
7	长荣海运	1989787
8	韩新航运	1038321
9	阳明海运	740200
10	以星航运	698354

资料来源：iFinD、方正中期研究院

表3：全球TOP10班轮公司未下水新船订单规模

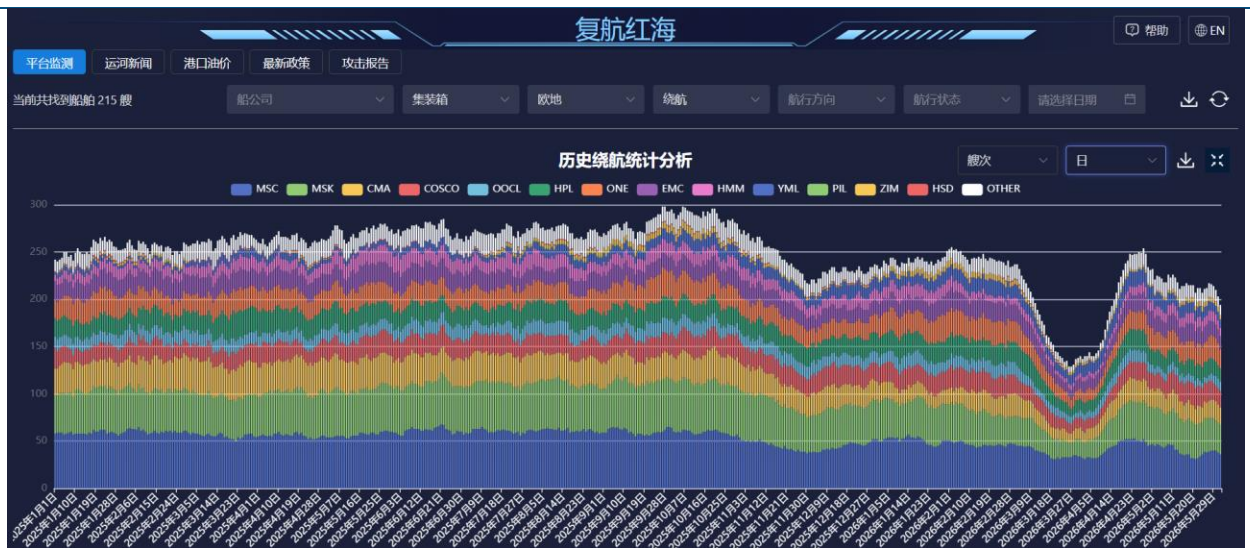
排名	班轮公司	新船订单规模（TEU）
----	------	-------------

1	地中海航运	2141532
2	达飞轮船	1766984
3	中远海运	1673600
4	马士基	1196096
5	长荣海运	891972
6	海洋网联	649713
7	赫伯罗特	476780
8	韩新航运	216842
9	阳明海运	205960
10	以星商船	189736

资料来源: iFinD、方正中期研究院

## 第四部分苏伊士运河通航情况

图5: 集装箱船舶绕航红海情况



资料来源: 调度宝, 方正中期研究院

图6: 集装箱船舶通航霍尔木兹海峡情况



资料来源: 调度宝, 方正中期研究院

## 第五部分船舶燃料油情况

图7：新加坡IFO380



资料来源：同花顺，方正中期研究院

## 第六部分人民币兑美元汇率

图8：人民币兑美元汇率及美元指数



资料来源：同花顺，方正中期研究院

## 第七部分亚欧宏观经济重点数据日历及提示

图9：宏观日历

方正中期期货 FOUNDER CIFCO FUTURES 2026年5月31日至6月2日亚欧宏观经济数据及提示							
日期	时间	国家/地区	数据	重要性	前值	预测值	公布值
2026-05-31	09:30	中国	5月官方制造业PMI (%)	重要	50.30	50.18	50.00
2026-06-01	17:00	欧盟	4月欧元区:失业率:季调 (%)	重要	6.2		
2026-06-01	17:00	欧盟	4月欧元区:失业人数:季调 (千人)	低	10984		
2026-06-02	17:00	欧盟	5月欧元区:CPI:环比(初值) (%)	重要	1.0		
2026-06-02	17:00	欧盟	5月欧元区:CPI:同比(初值) (%)	重要	3.0		
2026-06-02	17:00	欧盟	5月欧元区:核心CPI:同比(初值) (%)	重要	2.2		
2026-06-02	17:00	欧盟	5月欧元区:核心CPI:环比(初值) (%)	中等	0.9		
2026-06-03	17:00	欧盟	4月欧元区:PPI:同比 (%)	中等	2.1		
2026-06-03	17:00	欧盟	4月欧元区:PPI:环比 (%)	中等	3.4		
2026-06-04	22:00	全球	5月全球供应链压力指数	低	1.8		

注：红色代表高于前者利好经济，绿色代表不及前值利空经济；字体粗细代表重要程度。

资料来源：Wind，方正中期研究院

## 联系我们

分支机构	地址	联系电话
<b>总部业务平台</b>		
资产管理部	北京市朝阳区朝阳门南大街10号楼兆泰国际中心A座16层	010-85881312
期货研究院	北京市朝阳区朝阳门南大街10号楼兆泰国际中心A座16层	010-85881111
交易咨询部	北京市朝阳区朝阳门南大街10号楼兆泰国际中心A座16层	010-85881108
总部业务部	北京市朝阳区朝阳门南大街10号楼兆泰国际中心A座16层	010-85881292
<b>分支机构信息</b>		
北京分公司	北京市西城区展览馆路48号新联写字楼4层	010-68578910
北京石景山分公司	北京市石景山区金府路32号院3号楼5层510室	010-82868098
北京朝阳分公司	北京市朝阳区朝阳门南大街10号楼兆泰国际中心A座16层	010-85881205
北京望京分公司	北京市朝阳区阜通东大街6号院3号楼8层908室	010-68571280
河北分公司	河北省唐山市路北区金融中心A座2109、2110室	0315-5396860
保定分公司	河北省保定市高开区朝阳北大街1898号电谷源盛广场A座1406室	0312-3012600
南京分公司	江苏省南京市栖霞区紫东路1号紫东国际创业园西区E2-444	025-85530971
苏州分公司	江苏省苏州市工业园区通园路699号苏州港华大厦716室	0512-65105067
上海分公司	上海市浦东新区长柳路58号604室	021-50588186
常州分公司	常州市天宁区竹林西路19号天宁时代广场1号楼3102室	0519-86811208
湖北分公司	湖北省武汉市武昌区楚河汉街总部国际F座2309号	027-87267728
湖南第一分公司	湖南省长沙市雨花区芙蓉中路三段569号陆都小区湖南商会大厦东塔26层2618-2623室	0731-84313486
湖南第二分公司	湖南省长沙市岳麓区观沙岭街道茶子山东路112号滨江金融中心二期T1栋5803-1、5804-1	0731-84312376
湖南第三分公司	湖南省长沙市芙蓉区黄兴中路168号新大新大厦5层	0731-84319733
深圳分公司	广东省深圳市福田区中康路128号卓越城一期2号楼806B室	0755-82521068
广东分公司	广州市天河区体育东路116号财富广场东塔903单元	020-38552420
山东分公司	山东省青岛市崂山区香岭路1号4号楼1706户	0532-85706107
天津营业部	天津市河西区黑牛城道与太湖路交口太平金融大厦1-1-906	022-65634672
包头营业部	内蒙古自治区包头市青山区钢铁大街7号正翔国际S1-B8座1107	0472-5210527
邯郸营业部	河北省邯郸市丛台区人民路与滏东大街交叉口东南角环球中心T6塔楼13层1305房间	0310-2053696
太原营业部	山西省太原市小店区长治路329号2幢1单元3层0301号	0351-5699806
西安营业部	西安市高新区唐延南路东侧逸翠园二期(i都会)6幢10101	029-81870836
上海自贸试验区分公司	上海市浦东新区南泉北路429号1502D室	021-68401347
上海南洋泾路营业部	上海市浦东新区南洋泾路555号1106室	021-50581277
上海世纪大道营业部	上海市浦东新区世纪大道1589号长泰国际金融大厦1107室	021-58861627
宁波营业部	浙江省宁波市鄞州区扬帆路71号扬帆广场2栋西单元5-1	0574-87096853
杭州营业部	浙江省杭州市萧山区宁围街道宝盛世纪中心1幢1801室	0571-86690056
南京洪武路营业部	江苏省南京市秦淮区洪武路359号福鑫大厦1803、1804室	025-58065918
苏州东吴北路营业部	江苏省苏州市姑苏区东吴北路299号吴中大厦9层902B、903室	0512-65161340
扬州营业部	江苏省扬州市新城河路520号水利大厦附楼	0514-82887558
南昌营业部	江西省南昌市红谷滩新区九龙大道1177号绿地国际博览城4号楼1419、1420	0791-83881001
岳阳营业部	湖南省岳阳市岳阳楼区建湘路天伦国际11栋102号	0730-8831589
郴州营业部	湖南省郴州市苏仙区白鹿洞街道青年大道333号阳光瑞城1栋10楼1001、1002、1003、1004、1020号	0735-2812007
<b>风险管理子公司</b>		
上海际丰投资管理有限责任公司	北京市朝阳区朝阳门南大街10号楼兆泰国际中心A座16层	010-85881188

## 重要事项

本报告中的信息均源于公开资料，方正中期期货研究院对信息的准确性及完备性不作任何保证，也不保证所包含的信息和建议不会发生任何变更。我们力求报告内容的客观、公正，但文中的观点、结论和建议仅供参考，报告中的信息和意见并不构成所述期货合约的买卖出价和征价，投资者据此作出的任何投资决策与本公司和作者无关，方正中期期货有限公司不承担因根据本报告操作而导致的损失，敬请投资者注意可

能存在的交易风险。本报告版权仅为方正中期期货研究院所有，未经书面许可，任何机构和个人不得以任何形式翻版、复制发布，如引用、转载、刊发，须注明出处为方正中期期货有限公司。