

宏观金融与航运团队

作者：陈臻  
从业资格证号：F3084620  
投资咨询证号：Z0018730  
联系方式：13671522081

投资咨询业务资格：京证监许可【2012】75号

成文时间：2026年04月15日星期三



更多精彩内容请关注方正中期官方微信

## 摘要

### 【行情复盘】

周三全线下挫。主力合约EC2606报收于1970点，接收盘价日环比下跌1.4%；次主力合约EC2610报收于1504点，接收盘价日环比下跌2.55%；最近月合约EC2604报收于1631.6点，接收盘价日环比下跌0.03%；最远月合约EC2612报收于1716.6点，接收盘价日环比下跌0.34%。八大合约成交量合计1.71万手，成交金额合计16.25亿元。

### 【重要资讯】

- 1、4月15日TCI（天津→欧洲）录得\$1669.44/TEU和\$2712.56/FEU，日环比下跌3.28%和3.56%。
- 2、2月欧盟工业生产指数录得99.7，高于前值99.3。
- 3、伊朗总统称没有任何力量能迫使伊朗人民屈服。英媒报导特朗普称很可能在月底英国国王访美之前与伊朗达成协议。

### 【市场逻辑】

行情回顾：中东局势依然是影响近期盘面走势的最关键因素，近期美伊、黎以均有可能召开面对面停火谈判，特朗普再度声称美国对伊朗的战争已经结束，令紧张局势缓和，前期积累的风险溢价逐步释放。同时即期市场疲软，难以支撑起市场。

后市展望：地缘局势好转将令期市整体承压。不过，5月初即期市场有止跌迹象，欧洲贸易商可能提前进口备货，亚欧运输旺季延续前置，5月之后货量或将逐步增加，其他班轮公司可能跟涨马士基，同时贝森特声称可能会在7月初将关税恢复至此前水平，可能引发二季度阶段抢运。

### 【交易策略】

中东冲突整体趋向缓和，周四可以考虑逢高沽空。主力合约EC2606支撑位1800-1850点，压力位2100-2150点。

## 目录

|                          |   |
|--------------------------|---|
| 第一部分盘面情况.....            | 2 |
| 第二部分现货市场.....            | 2 |
| 第三部分运力规模.....            | 3 |
| 第四部分苏伊士运河通航情况.....       | 4 |
| 第五部分船舶燃料油情况.....         | 5 |
| 第六部分人民币兑美元汇率.....        | 5 |
| 第七部分亚欧宏观经济重点数据日历及提示..... | 6 |

## 第一部分盘面情况

图1：主力合约日K线图



资料来源：同花顺期货通，方正中期研究院

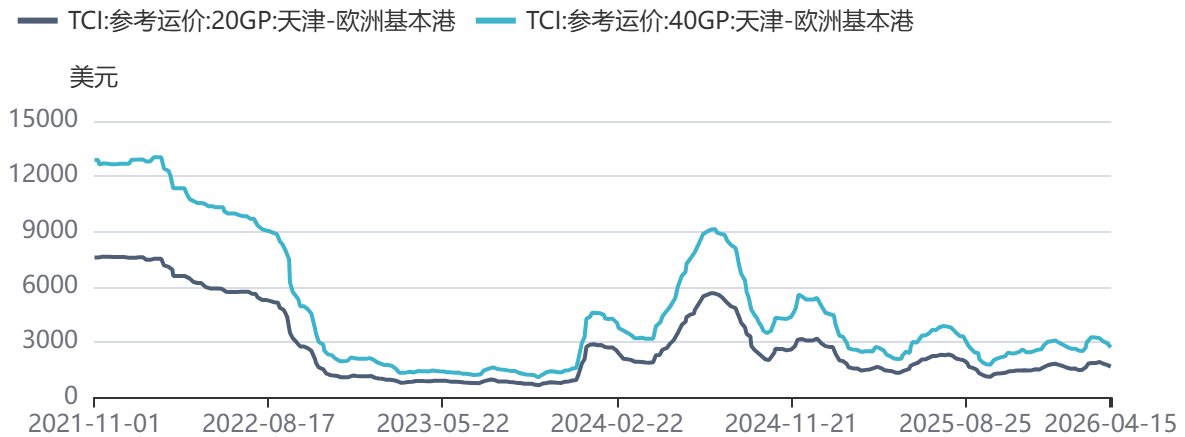
表1：集运期货八大合约交易情况

| 合约           | EC2604 | EC2605 | EC2606 | EC2607 | EC2608 | EC2609 | EC2610 | EC2612 |
|--------------|--------|--------|--------|--------|--------|--------|--------|--------|
| 收盘价(点)       | 1631.6 | 1712.1 | 1970.0 | 2281.0 | 2134.5 | 1622.5 | 1504.0 | 1716.6 |
| 结算价(点)       | 1631.8 | 1723.6 | 1951.9 | 2281.7 | 2133.6 | 1644.0 | 1509.6 | 1724.2 |
| 涨跌幅(%) (收盘价) | -0.03  | -3.39  | -1.40  | -2.65  | -2.32  | -4.93  | -2.55  | -0.34  |
| 涨跌幅(%) (结算价) | -0.17  | -2.45  | -1.40  | -2.67  | -2.35  | -4.93  | -2.11  | -0.13  |
| 最高价(点)       | 1635.0 | 1763.6 | 1990.0 | 2330.9 | 2174.4 | 1671.0 | 1539.8 | 1746.6 |
| 最低价(点)       | 1630.0 | 1707.1 | 1918.3 | 2260.0 | 2114.9 | 1622.2 | 1488.1 | 1713.5 |
| 单边成交量(手)     | 145    | 642    | 12832  | 463    | 761    | 192    | 1997   | 58     |
| 单边成交额(万元)    | 1183   | 5533   | 125237 | 5282   | 8118   | 1578   | 15074  | 500    |
| 单边持仓量(手)     | 2265   | 1428   | 17086  | 1006   | 1970   | 444    | 6803   | 477    |
| 日振幅(%)       | 0.31   | 3.19   | 3.59   | 3.03   | 2.72   | 2.86   | 3.35   | 1.92   |

资料来源：iFinD、方正中期研究

## 第二部分现货市场

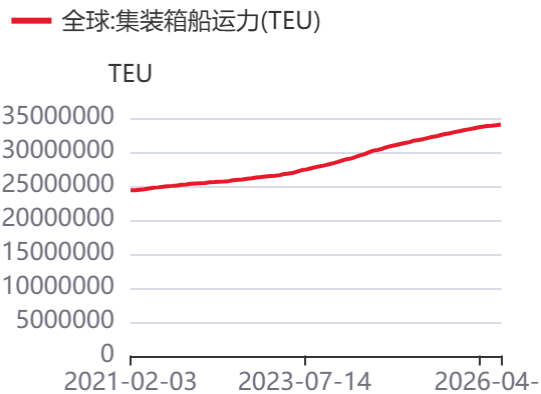
图2：TCI天津-欧洲基本港



资料来源：同花顺，方正中期研究院

## 第三部分运力规模

图3：全球集装箱船运力



资料来源：同花顺，方正中期研究院

图4：亚欧航线集装箱船运力



资料来源：同花顺，方正中期研究院

表2：全球TOP10班轮公司运力情况

| 排名 | 班轮公司  | 运力规模（TEU） |
|----|-------|-----------|
| 1  | 地中海航运 | 7292895   |
| 2  | 马士基航运 | 4653130   |
| 3  | 达飞轮船  | 4266573   |
| 4  | 中远海运  | 3595002   |
| 5  | 赫伯罗特  | 2386793   |
| 6  | 海洋网联  | 2132276   |
| 7  | 长荣海运  | 1973231   |
| 8  | 韩新航运  | 1025953   |
| 9  | 阳明海运  | 738968    |
| 10 | 以星航运  | 698205    |

资料来源：iFinD、方正中期研究院

表3：全球TOP10班轮公司未下水新船订单规模

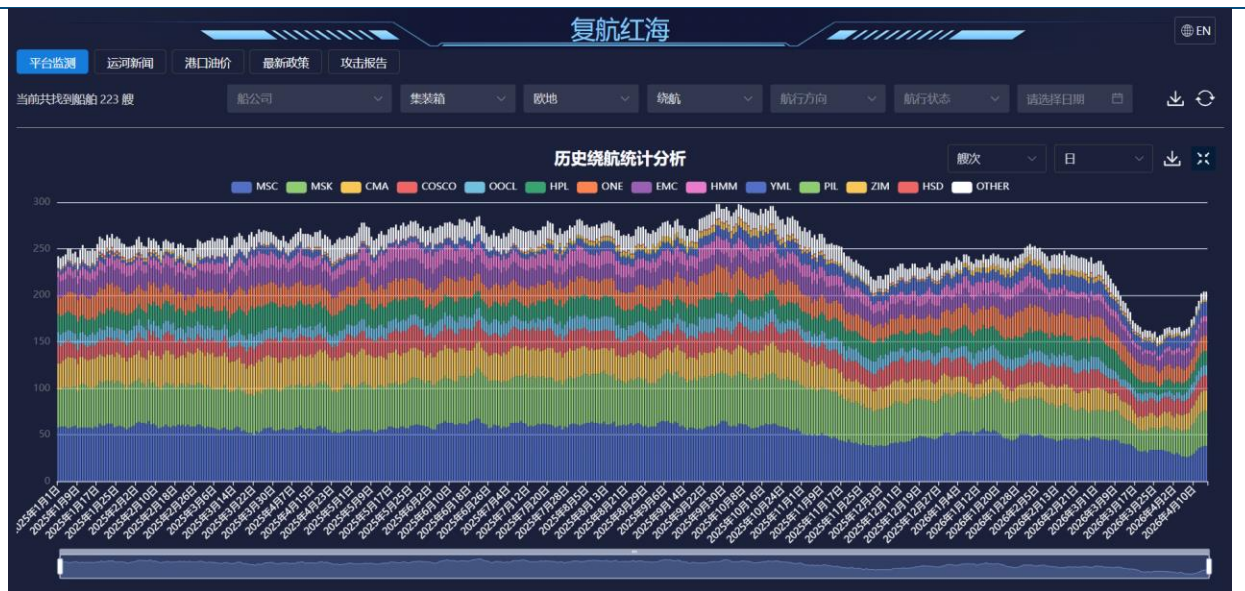
| 排名 | 班轮公司 | 新船订单规模（TEU） |
|----|------|-------------|
|----|------|-------------|

|    |       |         |
|----|-------|---------|
| 1  | 地中海航运 | 2151832 |
| 2  | 达飞轮船  | 1816898 |
| 3  | 中远海运  | 1400560 |
| 4  | 马士基   | 1206197 |
| 5  | 长荣海运  | 908528  |
| 6  | 海洋网联  | 562264  |
| 7  | 赫伯罗特  | 491026  |
| 8  | 韩新航运  | 234260  |
| 9  | 阳明海运  | 205960  |
| 10 | 以星商船  | 189328  |

资料来源: iFinD、方正中期研究院

## 第四部分苏伊士运河通航情况

图5: 集装箱船舶绕航红海情况



资料来源: 调度宝, 方正中期研究院

图6：集装箱船舶通航霍尔木兹海峡情况



资料来源：调度宝，方正中期研究院

## 第五部分船舶燃料油情况

图7：新加坡IF0380



资料来源：同花顺，方正中期研究院

## 第六部分人民币兑美元汇率

图8：人民币兑美元汇率及美元指数



资料来源：同花顺，方正中期研究院

## 第七部分亚欧宏观经济重点数据日历及提示

图9：宏观日历

| 方正中期期货<br>FOUNDER CIFCO FUTURES |       |       |                        |     |         |       |         |
|---------------------------------|-------|-------|------------------------|-----|---------|-------|---------|
| 2026年4月14日至4月16日亚欧宏观经济数据及提示     |       |       |                        |     |         |       |         |
| 日期                              | 时间    | 国家/地区 | 数据                     | 重要性 | 前值      | 预测值   | 公布值     |
| 2026-04-14                      | 待定    | 中国    | 3月出口金额:当月值(亿美元)        | 重要  | 2998.78 |       | 3210.33 |
| 2026-04-14                      | 12:30 | 日本    | 2月工业生产指数:季调:环比(修正)(%)  | 重要  | 4.29    | -2.10 | -2.01   |
| 2026-04-14                      | 12:30 | 日本    | 2月工业生产指数:同比(修正)(%)     | 中等  | 0.74    |       | 0.41    |
| 2026-04-15                      | 17:00 | 欧盟    | 2月工业生产指数:季调(2021年=100) | 中等  | 99.3    |       | 99.7    |
| 2026-04-16                      | 14:00 | 英国    | 2月工业生产指数:季调:同比(%)      | 重要  | 0.3     |       |         |
| 2026-04-16                      | 14:00 | 英国    | 2月制造业生产指数:季调:同比(%)     | 中等  | 1.3     |       |         |
| 2026-04-16                      | 14:00 | 英国    | 2月贸易差额:季调(百万英镑)        | 重要  | 3922    |       |         |
| 2026-04-16                      | 14:00 | 英国    | 2月贸易差额:商品:季调(百万英镑)     | 中等  | -14449  |       |         |
| 2026-04-16                      | 14:00 | 英国    | 2月3个月滚动GDP环比(%)        | 重要  | 0.2     |       |         |
| 2026-04-16                      | 17:00 | 欧盟    | 3月欧元区:CPI:同比(%)        | 重要  | 1.9     |       |         |
| 2026-04-16                      | 17:00 | 欧盟    | 3月欧元区:CPI:环比(%)        | 重要  | 0.6     |       |         |

注：红色代表高于前者利好经济，绿色代表不及前值利空经济；字体粗细代表重要程度。

资料来源：Wind，方正中期研究院

## 联系我们

| 分支机构           | 地址   | 联系电话          |
|----------------|--|---------------|
| <b>总部业务平台</b>  |  |               |
| 资产管理部          | 北京市朝阳区朝阳门南大街10号楼兆泰国际中心A座16层                              | 010-85881312  |
| 期货研究院          | 北京市朝阳区朝阳门南大街10号楼兆泰国际中心A座16层                              | 010-85881111  |
| 交易咨询部          | 北京市朝阳区朝阳门南大街10号楼兆泰国际中心A座16层                              | 010-85881108  |
| 总部业务部          | 北京市朝阳区朝阳门南大街10号楼兆泰国际中心A座16层                              | 010-85881292  |
| <b>分支机构信息</b>  |  |               |
| 北京分公司          | 北京市西城区展览馆路48号新联写字楼4层                                     | 010-68578910  |
| 北京石景山分公司       | 北京市石景山区金府路32号院3号楼5层510室                                  | 010-82868098  |
| 北京朝阳分公司        | 北京市朝阳区朝阳门南大街10号楼兆泰国际中心A座16层                              | 010-85881205  |
| 北京望京分公司        | 北京市朝阳区阜通东大街6号院3号楼8层908室                                  | 010-68571280  |
| 河北分公司          | 河北省唐山市路北区金融中心A座2109、2110室                                | 0315-5396860  |
| 保定分公司          | 河北省保定市高开区朝阳北大街1898号电谷源盛广场A座1406室                         | 0312-3012600  |
| 南京分公司          | 江苏省南京市栖霞区紫东路1号紫东国际创业园西区E2-444                            | 025-85530971  |
| 苏州分公司          | 江苏省苏州市工业园区通园路699号苏州港华大厦716室                              | 0512-65105067 |
| 上海分公司          | 上海市浦东新区长柳路58号604室  | 021-50588186  |
| 常州分公司          | 常州市天宁区竹林西路19号天宁时代广场1号楼3102室                              | 0519-86811208 |
| 湖北分公司          | 湖北省武汉市武昌区楚河汉街总部国际F座2309号                                 | 027-87267728  |
| 湖南第一分公司        | 湖南省长沙市雨花区芙蓉中路三段569号陆都小区湖南商会大厦东塔26层2618-2623室             | 0731-84313486 |
| 湖南第二分公司        | 湖南省长沙市岳麓区观沙岭街道茶子山东路112号滨江金融中心二期T1栋5803-1、5804-1          | 0731-84312376 |
| 湖南第三分公司        | 湖南省长沙市芙蓉区黄兴中路168号新大新大厦5层                                 | 0731-84319733 |
| 深圳分公司          | 广东省深圳市福田区中康路128号卓越城一期2号楼806B室                            | 0755-82521068 |
| 广东分公司          | 广州市天河区体育东路116号财富广场东塔903单元                                | 020-38552420  |
| 山东分公司          | 山东省青岛市崂山区香岭路1号4号楼1706户                                   | 0532-85706107 |
| 天津营业部          | 天津市河西区黑牛城道与太湖路交口太平金融大厦1-1-906                            | 022-65634672  |
| 包头营业部          | 内蒙古自治区包头市青山区钢铁大街7号正翔国际S1-B8座1107                         | 0472-5210527  |
| 邯郸营业部          | 河北省邯郸市丛台区人民路与滏东大街交叉口东南角环球中心T6塔楼13层1305房间                 | 0310-2053696  |
| 太原营业部          | 山西省太原市小店区长治路329号2幢1单元3层0301号                             | 0351-5699806  |
| 西安营业部          | 西安市高新区唐延南路东侧逸翠园二期(i都会)6幢10101                            | 029-81870836  |
| 上海自贸试验区分公司     | 上海市浦东新区南泉北路429号1502D室                                    | 021-68401347  |
| 上海南洋泾路营业部      | 上海市浦东新区南洋泾路555号1106室                                     | 021-50581277  |
| 上海世纪大道营业部      | 上海市浦东新区世纪大道1589号长泰国际金融大厦1107室                            | 021-58861627  |
| 宁波营业部          | 浙江省宁波市鄞州区扬帆路71号扬帆广场2栋西单元5-1                              | 0574-87096853 |
| 杭州营业部          | 浙江省杭州市萧山区宁围街道宝盛世纪中心1幢1801室                               | 0571-86690056 |
| 南京洪武路营业部       | 江苏省南京市秦淮区洪武路359号福鑫大厦1803、1804室                           | 025-58065918  |
| 苏州东吴北路营业部      | 江苏省苏州市姑苏区东吴北路299号吴中大厦9层902B、903室                         | 0512-65161340 |
| 扬州营业部          | 江苏省扬州市新城河路520号水利大厦附楼                                     | 0514-82887558 |
| 南昌营业部          | 江西省南昌市红谷滩新区九龙大道1177号绿地国际博览城4号楼1419、1420                  | 0791-83881001 |
| 岳阳营业部          | 湖南省岳阳市岳阳楼区建湘路天伦国际11栋102号                                 | 0730-8831589  |
| 郴州营业部          | 湖南省郴州市苏仙区白鹿洞街道青年大道333号阳光瑞城1栋10楼1001、1002、1003、1004、1020号 | 0735-2812007  |
| <b>风险管理子公司</b> |  |               |
| 上海际丰投资管理有限责任公司 | 北京市朝阳区朝阳门南大街10号楼兆泰国际中心A座16层                              | 010-85881188  |

## 重要事项

本报告中的信息均源于公开资料，方正中期期货研究院对信息的准确性及完备性不作任何保证，也不保证所包含的信息和建议不会发生任何变更。我们力求报告内容的客观、公正，但文中的观点、结论和建议仅供参考，报告中的信息和意见并不构成所述期货合约的买卖出价和征价，投资者据此作出的任何投资决策与本公司和作者无关，方正中期期货有限公司不承担因根据本报告操作而导致的损失，敬请投资者注意可

能存在的交易风险。本报告版权仅为方正中期期货研究院所有，未经书面许可，任何机构和个人不得以任何形式翻版、复制发布，如引用、转载、刊发，须注明出处为方正中期期货有限公司。