

农产品团队

作者：王亮亮  
从业资格证号：F03096306  
投资咨询证号：Z0017427  
联系方式：010-68578697

作者：侯芝芳  
从业资格证号：F3042058  
投资咨询证号：Z0014216  
联系方式：010-68578922

作者：王一博  
从业资格证号：F3083334  
投资咨询证号：Z0018596  
联系方式：010-68578169

作者：宋从志  
从业资格证号：F03095512  
投资咨询证号：Z0020712  
联系方式：18001936153

投资咨询业务资格：京证监许可【2012】75号

成文时间：2025年04月28日星期一



更多精彩内容请关注方正中期官方微信

摘要

豆一：黑龙江储备大豆溢价成交，给市场带来一定的信心。但节后需求预计偏差，叠加进口大豆供应趋增，豆一价格预计滞涨调整。多空交织，豆一暂时观望。豆一07合约关注4300-4350元/吨区间关键压力位，支撑位关注4150-4160元/吨。

花生：大宗油脂油料价格高位回落，对花生油、粕价格产生偏空影响，可能影响压榨厂对油料花生收购意愿，花生期价冲高回落，关注压榨企业收购策略变动。塞内加尔开关时间较常年明显偏晚，且苏丹、塞内进口花生无明显性价比优势，预期本年度国内进口花生到港延迟且量偏少。主产国有一定出口需求，后期关注产地报价是否有松动。国内北方产区余货比例同比近持平，供应压力不大，近期部分地区农忙，上货量不大，但天气后续逐步转暖后基层或有季节性销售需求。主产区花生步入播种季，花生玉米比价有所回落，但花生比较种植收益尚可，种植面积预期处于高位，关注新季花生播种情况。偏空调整，10合约支撑8000-8004，压力8380-8398。

豆油：巴西大豆大量进口到港，节前备货结束叠加节后油厂开机率预计回升，豆油强现实逐步被弱预期拖累。棕榈油产地进入增产季，也在拖累豆油价格。预计我国豆油价格近期震荡调整为主。强现实被弱预期拖累，豆油短线震荡调整，暂时观望为主。豆油主力09合约支撑位关注7550-7600元/吨，压力位关注7950-8000元/吨；

菜油：国内菜油库存周度增加1.45万吨至13.5万吨，处于近年同期高位，现货供需偏宽松。巴西大豆到港逐步增加，豆油预期累库，对短期植物油价格产生利空影响。4-5月份菜籽买船数量尚可，但对加拿大菜籽反倾销调查尚未落地，近期国内菜籽榨利转差，5月份后对加菜籽买船偏慢，且菜油后期买船或有减少，菜油有去库存预期。加菜籽累计出口进度较快，对加菜籽产生支撑，后期关注产区天气，及美国生柴需求增量兑现情况。区间偏空思路，09支撑9131-9150，压力9597-9673。

棕榈油：MPOA数据4月1-20日马棕产量环比增19.88%，4-10月棕榈油处于季节性增产季，印尼同比有200万吨增产预期，库存有低位回升预期，不过月差结构对增产有一定体现，增产对期价压力相对有限。美生柴掺混义务调增预期支撑美豆油价格走高，豆棕价差修复，叠加产地价格走低改善需求国进口利润，产地出口需求有所好转，4月1-25日马棕出口环比增3.6-14.75%，产地处于供需双增态势。国内棕榈油买船增加，巴西大豆到港逐步增多豆油预期累库，供给压力施压植物油短期偏空调整。区间偏空。09支撑8000-8008，压力8490-8498。

豆二、豆粕：美豆播种进度稳步推进，CBOT大豆滞涨调整。我国

豆粕现货供应紧俏但五一节后供应预计逐步增加，备货结束后，豆粕价格走势疲软。备货结束后，市场认为五一节后现货供应充足，现货采购热情下降。豆粕短线预计仍将偏弱调整，豆粕09合约暂时观望为主。豆粕主力09合约压力位关注3050-3100元/吨，支撑位关注2930-2950元/吨。豆二主力09合约暂时观望，压力位关注3680-3700，支撑位关注3575-3600元/吨。

菜粕：菜粕期价近期先扬后抑，豆粕库存低位有利于菜粕替代消费增加，天气转暖水产消费季节性好转一度带动菜粕走高，但随后巴西大豆到港节奏有望加速，豆粕现货价格高位大幅回落对菜粕产生比价压力，5-6月份南美大豆到港量处于近年同期高位，豆粕基差后续承压，潜在对菜粕价格产生压力。国内菜籽、菜粕库存震荡回落，但仍处于近年同期偏高水平，现货供给充足。4-5月份国内菜籽买船尚可，5月份后压榨厂担忧加菜籽反倾销调查落地结果不确定性，对加菜籽买船谨慎，关注对菜籽买船是否有变化。菜粕进口方面，加拿大菜粕加征关税后后期菜粕进口预期减少，菜粕远期有去库预期，但我国近期采买少量印度进口菜粕，对国内菜粕供给形成一定补充。短期关注南美大豆到港压力兑现情况，中长期菜粕存去库存预期，美豆、加菜籽步入播种生长期，关注产区天气变化。短期以区间偏空思路对待，支撑2511-2535，压力2790-2796。

玉米、玉米淀粉：周一期价偏强波动。外盘市场来看，南美玉米集中上市，构成阶段性压力，不过美玉米出口表现较好，平滑了集中供应的影响，新季美玉米播种稳步推进，部分主产区存在天气干扰，不过种植面积继续维持增加预期，暂时分歧有限，短期美玉米期价继续区间波动。国内玉米市场来看，近期虽然有深加工消费量下滑与小麦替代的影响，但是刚性支撑仍在，且小麦价格维持偏强运行，叠加基层农户余粮见底，现货端季节性供应收紧，支撑价格，新季来看，天气依然是主要关注点。旧作供应收紧支撑延续，期价继续震荡偏强。操作方面建议偏多思路为主。玉米07合约支撑区间关注2220-2230，压力区间上移至2390-2400。玉米淀粉07合约支撑区间关注2600-2620，压力区间上移至2750-2760。

生猪：周一，生猪期价冲高回落。5月期价进入交割博弈，注册仓单增加，临近五一假期资金集中频发调仓，令生猪期价波动剧烈，59月间价差回到平水附近，当前2509合约日线在60日均线附近仍有较强支撑。生猪现货价格小幅回落调整，养殖户出栏环比增加，本周出栏体重高位震荡，仔猪价格小幅回落调整，市场育肥及压栏积极性有所降温。生猪现货全国均价14.75元/公斤左右，环比上周跌0.10元/公斤。全周屠宰量同环比继续走高，生猪供应较为充足。期价上，农产品指数宽幅震荡，饲料上涨后令远期养殖成本预期抬升，当前09合约对现货贴水修复至500元/吨左右，5月供需环比同步走强的情况下，生猪现货价格预计窄幅震荡调整为主，09合约参考区间13900-15300点，激进投资者持有07或09合约多头为主；

鸡蛋：周一，农产品走势分化，鸡蛋近月期价延续回落调整，远月合约冲高回落，鸡蛋现货价格稳中小幅回落，五一小长假备货趋于尾声，全国现货价格3.25元/斤左右，环比上周跌0.15元/斤。基本面上，当前整体消费季节性有所复苏，鸡蛋将会迎来节奏性供需双强。由于供给逐步恢复，蛋价重心持续下移的趋势可能已经形成，2025年上半年蛋鸡产业周期可能继续下行，蛋价中期跌破养殖成本的概率仍然较高。操作上，农产品整体氛围转强，鸡蛋期价绝对价格偏低，06合约低点已经跌至3000点养殖成本附近，前期空6多9套利移仓至空07多09，单边暂时转为观望，倘若饲料原料价格继续上涨将带动鸡蛋期价震荡区间上移，09合约3700点以下考虑逢低短多为主，注意五一节后2606合约开始限仓。

## 目录

第一部分板块策略推荐.....	2
一、行情研判.....	2
二、商品套利.....	2
三、基差与期现策略.....	3
第二部分重点数据跟踪表.....	4
一、油脂油料.....	4
（一）日度数据.....	4
（二）周度数据.....	5
二、饲料.....	5
（一）日度数据.....	5
（二）周度数据.....	6
三、养殖.....	6
第三部分基本面跟踪图.....	8
一、养殖端（生猪、鸡蛋）.....	8
二、油脂油料.....	11
（一）棕榈油.....	11
（二）豆油.....	13
（三）花生.....	14
三、饲料端.....	16
（一）玉米.....	16
（二）玉米淀粉.....	18
（三）菜系.....	19
（四）豆粕.....	21
第四部分豆粕）饲料养殖油脂期权情况.....	23
第五部分饲料养殖油脂仓单情况.....	24

## 第一部分板块策略推荐

### 一、行情研判

表1：饲料&养殖&油脂产业链商品逻辑汇总

板块	品种	市场逻辑（供需）	支撑位	压力位	行情研判	参考策略	参考星级
油料	豆一07	黑龙江储备豆溢价成交，但备货结束后需求转差，进口大豆大量到港也在拖累国产豆价。	4150-4160	4300-4350	偏弱调整	暂时观望	-
	豆二09	大豆进口到港量增加，进口大豆拍卖成交偏低，供应整体趋增。	3575-3600	3680-3700	震荡偏弱	暂时观望	-
	花生10	压榨厂托底收购 天气转暖基层抛售临近	8000-8004	8380-8398	震荡偏弱	区间偏空	☆
油脂	豆油09	巴西大豆到港量增加，棕榈油产地增产，油脂整体供应止降趋增。	7550-7600	7950-8000	震荡偏强	暂时观望	-
	菜油09	周度库存走高现货宽松 远期买船偏少 豆油走低产生比价压力	9131-9150	9590-9599	震荡偏弱	轻仓短空	☆
	棕榈09	产地步入增产季 性价比修复产地出口需求好转 国内买船增加	7914-7972	8438-8448	震荡偏弱	轻仓短空	☆
蛋白	豆粕09	大豆到港量增加，油厂开机率逐步回升，豆粕供应偏紧态势预计将被极大缓解。	2930-2950	3050-3100	震荡调整	暂时观望观望	-
	菜粕09	库存高位回落但仍处于近年同期高位 巴西大豆到港增加蛋白粕供给充足	2511-2535	2790-2796	震荡偏空	轻仓短空	☆
能量及副产品	玉米07	市场粮源供应下降，小麦价格上涨，支撑市场，不过深加工消费环比下降，收敛支撑幅度	2220-2230	2390-2400	震荡偏强	多单持有	☆
	淀粉07	成本端玉米面临支撑，现货端相对宽松	2600-2620	2750-2760	震荡偏强	多单持有	☆
养殖	生猪09	饲料价格止跌反弹，生猪期价贴水过高	13500-14000	14500-15000	反弹	多单持有	☆
	鸡蛋09	4-5月份消费预计边际好转	3600-3700	4000-4100	震荡反弹	逢低短多	☆

资料来源：方正中期研究院

### 二、商品套利

表2：饲料&养殖&油脂商品套利

版块	跨期	当前值	前值	涨跌	参考策略	参考目标位	参考星级
油料	豆一5-9	-51	-53	2.00	观望	-	-

	豆二5-9	-66	-62	-4	观望	-	-
	花生10-11	68	80	-12	观望	-	-
油脂	豆油5-9	52	60	-8	观望	-	-
	菜油9-1	-187	-155	-32	观望	-	-
	棕榈油9-1	48	44	4	观望	-	-
蛋白	豆粕5-9	-115	-93	-22	观望	-	-
	菜粕9-1	242	252	-10	观望	-	--
能量及副产品	玉米7-9	-19	-19	0	逢高做空	-100	☆
	淀粉7-9	-79	-63	-16	观望	-	-
养殖	生猪7-9	-645	-610	-35	转为观望	-	-
	鸡蛋7-9	-712	-697	-35	反套持有	-	-

正套：买近卖远 反套：卖近买远

版块	跨品种	当前值	前值	涨跌	参考策略	参考目标位	参考星级
油脂	09豆油-棕油	-360	-442	82	多单持有	-200至-250	☆
	09菜油-豆油	1519	1572	82	暂时观望	-	-
	09菜油-棕油	1519	1572	-53	暂时观望	-	☆
蛋白	09豆粕-菜粕	344	347	-3	轻仓做空	250-260	-
油粕比	05豆类油粕比	2.74	2.72	0.02	止盈离场	-	-
	05菜系油粕比	3.69	3.68	0	做空	3.45-3.5	☆
能量及副产品	07淀粉-玉米	360	373	-13	暂时观望	300-400	-

资料来源：方正中期研究院

### 三、基差与期现策略

表3:

版块	品种	现货价	涨跌	主力合约基差	涨跌
油料	豆一	3980	0	-245	94
	豆二	3600	0	708	-14
	花生	7400	0	-342	80
油脂	豆油	8270	-150	396	-10
	菜油	9400	-150	67	-35
	棕榈油	9080	-150	906	52
蛋白	豆粕	3500	-300	565	-274
	菜粕	2580	-60	-61	-17
能量及副产品	玉米	2240	20	-91	-15
	淀粉	2650	0	-71	-15
养殖	生猪	14.83 (元/公斤)	0.00 (元/公斤)	790	20
	鸡蛋	3.07 (元/斤)	0.00 (元/斤)	319 (元/500kg)	-69.00 (元/500kg)

资料来源：方正中期研究院

## 第二部分重点数据跟踪表

### 一、油脂油料

#### (一) 日度数据

表4：油脂油料进口成本数据表

日度数据-进口成本					
大豆船期	到岸升贴水 (美分/蒲式耳)	CBOT大豆期价 (美分/蒲式耳)	CNF到岸价格 (美元/吨)	大豆进口到岸完税价 (元/吨)	榨利为0时 豆粕成本(元/吨)
巴西3月	142.69 (0.00)	H	429.05 (-5.32)	3570.13 (-43.09)	2559.34 (-63.10)
巴西4月	184.86 (5.00)	K	441.05 (1.66)	3650.86 (13.31)	2669.22 (15.41)
巴西5月	150.25 (0.00)	K	440.82 (-0.10)	3733.69 (-0.76)	2774.83 (-0.96)
巴西6月	150.25 (-6.00)	N	444.13 (-2.48)	3757.46 (-20.43)	2804.99 (-25.92)
巴西7月	174.25 (-2.00)	N	452.95 (-1.01)	3819.66 (-8.29)	2883.92 (-10.53)
巴西8月	203 (0)	X	454.15 (-0.56)	3874.79 (39.50)	2888.38 (-5.74)
阿根廷5月	150.02 (0.00)	K	416.31 (2.21)	3485.79 (17.00)	2768.13 (90.26)
阿根廷6月	192.30 (0.00)	N	459.58 (-0.28)	3884.70 (-2.27)	3222.55 (-3.03)
美湾4月	209.80 (0.00)	K	452.97 (2.30)	3773.27 (17.61)	2844.96 (2.17)
美湾5月	217.02 (0.00)	K	465.36 (-0.09)	3935.93 (-0.76)	3053.16 (-0.97)
菜籽船期	到岸升贴水	ICE菜籽期价 (加元/吨)	CNF价格 (美元/吨)	菜籽到港完税价 (元/吨)	
10月	65.09 (0.00)	660.40 (0.00)	541.83 (0.07)	4792.34 (1.45)	
11月	64.09 (0.00)	660.40 (0.00)	540.83 (0.07)	4783.68 (1.45)	
12月	79.38 (0.17)	597.10 (0.17)	494.01 (8.33)	4390.49 (64.00)	
1月	79.46 (0.02)	613.00 (0.02)	505.06 (1.18)	4504.63 (13.40)	
2月	75.98 (-0.21)	646.30 (-0.21)	527.35 (-3.21)	4645.15 (-27.84)	
3月	75.72	607.30	497.67	4389.35	

	(0.31)	(0.31)	(-13.78)	(-148.23)	
5月	76.08 (0.00)	697.30 (0.00)	579.47 (0.08)	5118.24 (1.561.56)	
9月	64.37 (0.01)	660.40 (0.00)	541.11 (0.07)	4786.09 (1.45)	
9月	64.37 (0.01)	660.40 (0.00)	541.11 (0.07)	4786.09 (1.45)	
<b>棕榈油船期</b>	<b>FOB离岸价</b>	<b>CNF价格</b>	<b>棕榈油到岸完税价</b>	<b>大商所棕榈油期价</b>	
9月	990 (0)	1028 (0)	8963 (2)	8174 (-202)	
10月	980 (0)	1018 (0)	8876 (2)	8156 (-172)	
11月	980 (0)	1018 (0)	8876 (2)	8148 (-208)	
1月	1000 (-80)	1038 (-80)	8972 (-770)	8126 (-206)	
2月	1000 (-55)	1038 (-55)	8972 (-529)	8120 (-196)	
5月	1005 (0)	1043 (0)	9092 (2)	8566 (-148)	

资料来源：方正中期研究院

## （二）周度数据

表5：油脂油料周度数据表

油脂油料周度数据表		
品种	库存	开机率
豆类	大豆（港口）534.44（-5.49） 豆粕（油厂）7.48（-5.07） 豆油（港口）65.20（-3.50）	45.00% (9.00%)
菜籽	菜籽（沿海油厂）25.50（-6.50） 菜粕（沿海地区）0.97（-0.02） 菜油（华东商业）64.04（-0.06）	28.03% (9.86%)
棕榈油	库存37（-2）	-
花生	花生库存151700（529） 花生油库存40400（80）	11.05% (2.10%)

资料来源：方正中期研究院

## 二、饲料

### （一）日度数据

表6：进口玉米成本数据表

国家	月份	CNF（美元/吨）	到岸完税成本（进口关税1%）
阿根廷	5月	258	2128.06
阿根廷	6月	251	2071.95

资料来源：方正中期研究院

## （二）周度数据

表7：玉米及玉米淀粉周度数据表

玉米及玉米淀粉周度数据表			
指标名称	当期值	环比变化	同比变化
深加工企业玉米消耗量（万吨）	111.94	-0.75	-14.06
深加工企业玉米库存（万吨）	558.80	-29.90	-15.40
淀粉企业开机率（%）	58.37	4.43	-7.39
淀粉企业库存（万吨）	138.70	0.40	13.10
基层农户售粮进度（%）	95.00	2.00	5.00

资料来源：方正中期研究院

## 三、养殖

图1：生猪期现日度行情

生猪日度数据						
类别		4月28日	较昨日 涨跌（元/公斤）	较上周 （幅度）	较上月 （幅度）	同比（幅 度）
外三元生猪 （元/公斤）	全国	14.96	-0.01	0.07%	1.98%	-0.33%
	西北	14.6	0.00	-2.28%	2.82%	-2.73%
	华北	14.76	-0.19	-0.07%	-0.20%	-2.64%
	东北	14.41	-0.19	0.49%	1.55%	-1.37%
	华中	14.78	-0.06	-0.40%	1.30%	-1.00%
	华东	15.4	0.10	1.32%	2.05%	-1.66%
	西南	14.66	0.26	0.41%	1.45%	0.41%
	华南	15.58	-0.26	1.90%	3.18%	-1.89%
7KG外三元仔猪 （元/头）	全国均价	542.64	-3.89	-0.71%	-7.25%	-0.09%
猪肉批发价 （元/公斤）	全国均价	20.87	0.26	-0.43%	-0.19%	1.61%
猪粮比	全国平均	7.07	0.29	2.17%	9.27%	12.58%
基差（09）	河南	900	140	100	-15	3200
月差（7-9）	活跃	-645	135	-40	-260	800

资料来源：同花顺、卓创资讯、方正中期研究院

图2：鸡蛋日度数据

现货价格日度变化	地区	2025-04-28	2025-04-27	涨跌
鸡蛋价格（元/斤）	山东菏泽	3.10	3.20	-0.10
	河南商丘	3.10	3.20	-0.10
	河北邯郸	3.07	3.07	0.00
	辽宁鞍山	3.35	3.35	0.00
	江苏盐城	3.20	3.30	-0.10
	湖北武汉	3.44	3.44	0.00
	北京大洋路	3.59	3.59	0.00
	广东东莞	3.40	3.40	0.00
	上海浦东	3.42	3.42	0.00
	主产区均价	3.21	3.26	-0.05
	主销区均价	3.47	3.47	0.00
	全国均价	3.30	3.33	-0.03
淘汰鸡价格（元/斤）	山东菏泽	5.30	5.20	0.10
	河南商丘	5.20	5.10	0.10
	河北邯郸	5.00	5.00	0.00
	辽宁鞍山	5.50	5.50	0.00
	江苏盐城	5.20	5.20	0.00
	湖北武汉	5.10	5.10	0.00
	全国均价	5.22	5.18	0.03

资料来源：同花顺，方正中期研究院

表8：生猪周度数据

生猪市场重点周度数据（数据来源：方正中期研究院、钢联、卓创、涌益、同花顺）					
		4月27日	4月20日	环比	同比
现货价格（元/公斤）	二元母猪周均价	32.51	32.49	0.05%	4.86%
	外三元仔猪(7KG)周均价	542.64	546.53	-0.71%	-5.95%
	外三元生猪周均价	14.91	14.97	-0.40%	-26.26%
养殖成本（元/公斤）	育肥猪饲料均价	3.35	3.35	0.00%	-5.10%
	外购仔猪出栏成本	14.54	14.66	-0.79%	2.07%
	自繁自养出栏成本	14.14	14.16	-0.14%	-8.36%
	猪粮比价	6.78	6.83	-0.73%	4.63%
出栏体重（kg）	生猪出栏均重（卓创）	126.32	126.00	0.32	2.19
	生猪出栏均重（钢联）	124.04	124.01	0.03	1.10
	生猪出栏均重（涌益）	128.81	128.89	-0.08	6.12
屠宰数据	周度屠宰量（万头）	86.03	85.38	0.76%	7.10%
	屠宰毛利（元/头）	-38.16	-38.22	0.16%	56.82%
	猪肉鲜销率(%)	87.23	86.86	0.43%	5.57%

	冻品库存率 (%)	18.66	18.58	0.08%	-3.97%
	标肥价差	0.02	-0.05	0.07	0.18

资料来源：方正中期研究院

表9：鸡蛋周度数据

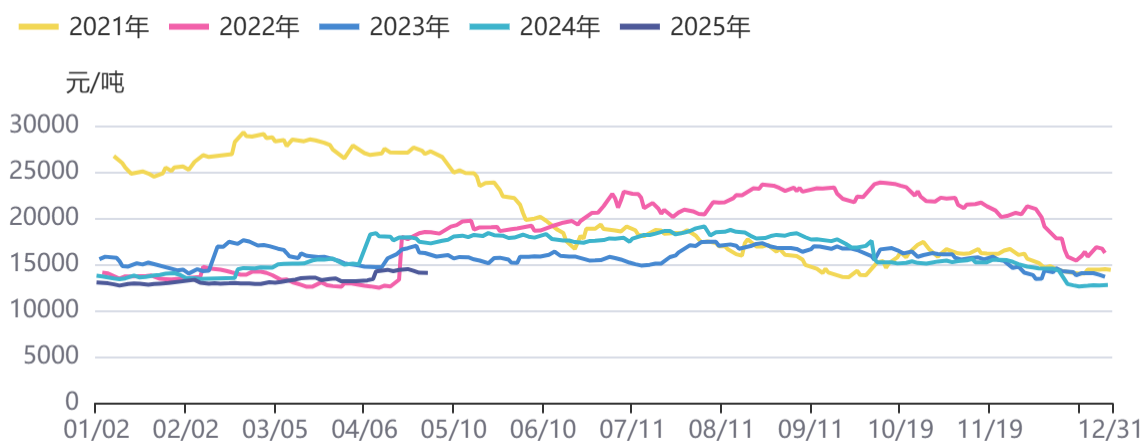
鸡蛋周度重点关注数据变化						
分类	数据项		4月27日	4月20日	环比	同比
供应端	产蛋率 (%)		91.44	91.71	-0.27	-0.98
	大中小码占比 (%)	大码	43.57	43.57	0.00	-1.00
		小码	15.43	12	3.43	0.00
		中码	41	44	-3.00	1.00
	淘汰鸡鸡龄 (日)		536	536	0.00	35.00
	淘汰鸡出栏量 (万羽)		1697	1757	-3.41%	-8.27%
需求端	代表市场销量 (千吨)		8996	8992	0.04%	15.75%
	库存	生产环节 (天)	1.17	1.16	0.01	-0.16
		流通环节 (天)	1.3	1.28	0.02	-0.10
利润	养殖利润 (元/斤)		0.18	0.11	0.07	0.21
	蛋料比		2.69	2.65	0.04	0.37
相关现货价格	蛋鸡苗价格 (元/羽)		4.25	4.25	0.00	0.65
	肉鸡苗价格 (元/羽)		2.85	2.97	-0.12	-0.60
	白羽肉鸡价格 (元/公斤)		7.47	7.5	-0.03	-0.56
	817肉杂鸡价格 (元/公斤)		7.37	7.18	0.19	-0.48
	毛鸭价格 (元/公斤)		7.69	7.31	0.38	-0.67
	生猪价格 (元/公斤)		14.96	15.2	-0.24	-0.38

资料来源：卓创资讯、方正中期研究院

## 第三部分基本面跟踪图

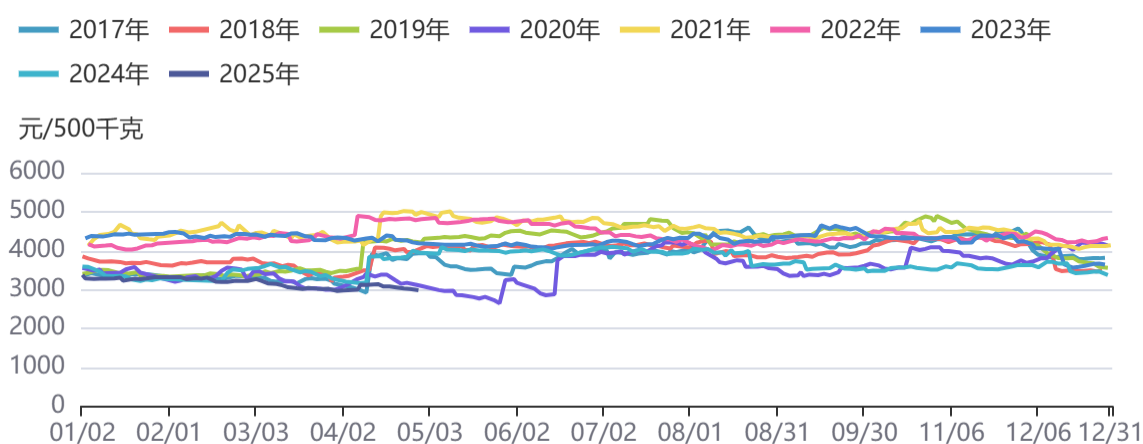
### 一、养殖端（生猪、鸡蛋）

**图3：生猪主力合约收盘价**



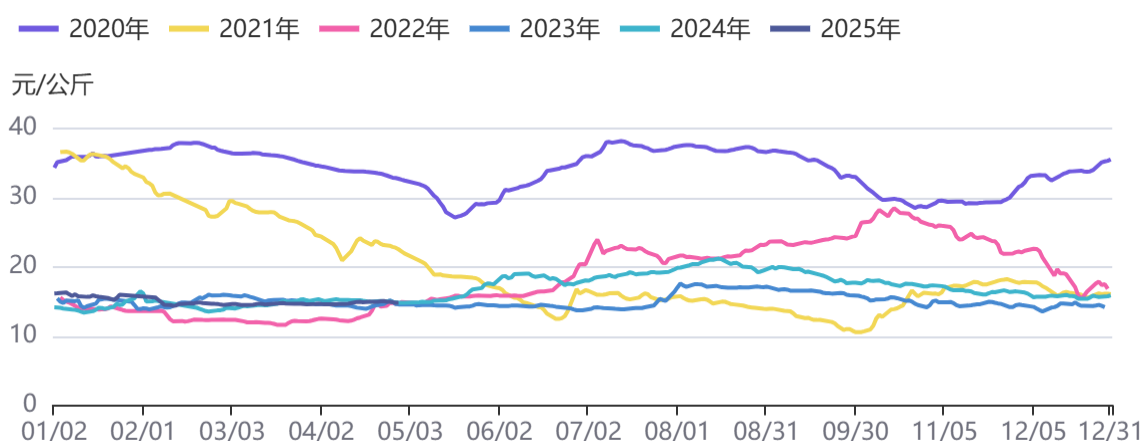
资料来源：同花顺，方正中期研究院

**图4：鸡蛋主力合约收盘价**



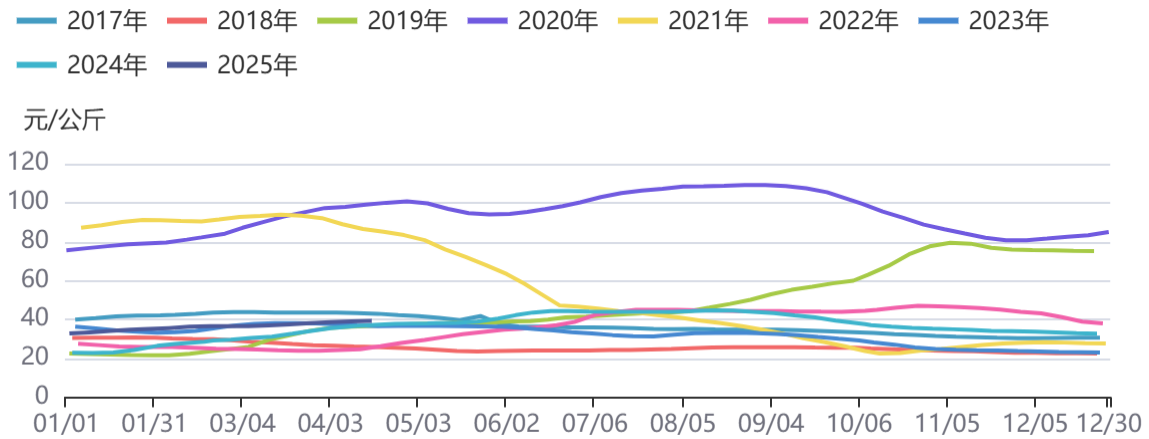
资料来源：同花顺，方正中期研究院

**图5：生猪现货价格**



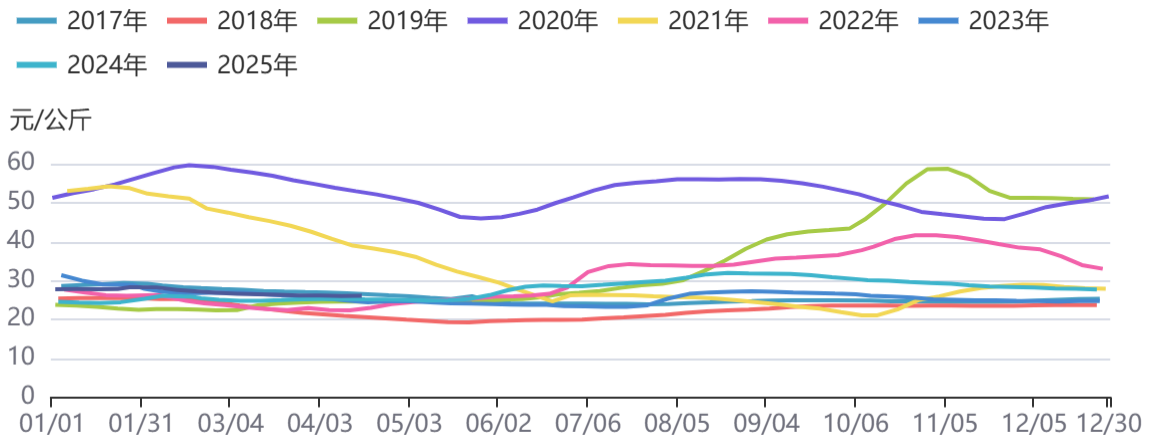
资料来源：同花顺，方正中期研究院

图6：仔猪价格



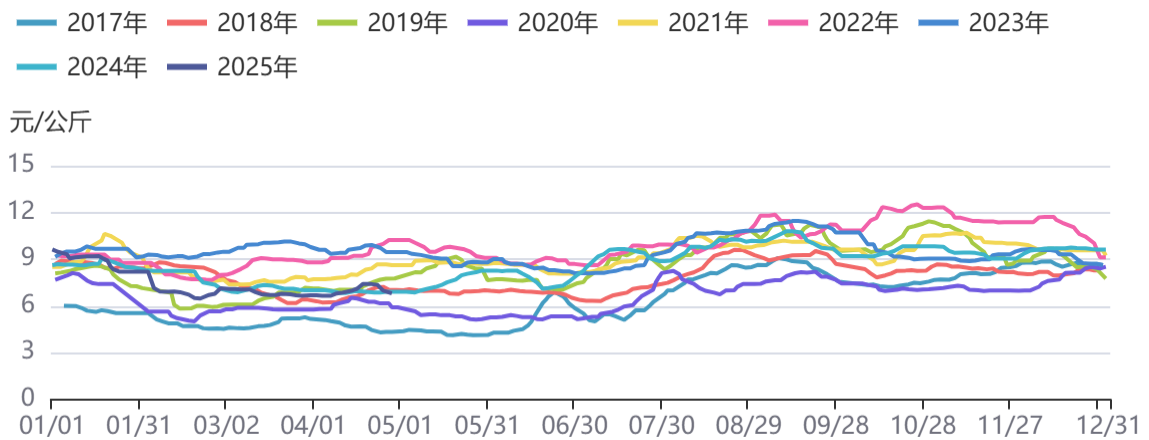
资料来源：同花顺，方正中期研究院

图7：白条价格



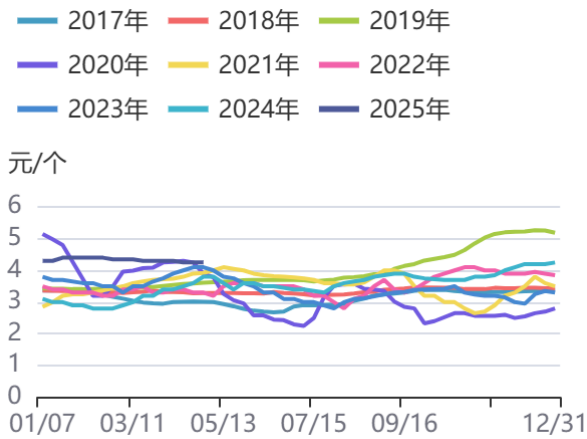
资料来源：同花顺，方正中期研究院

图8：鸡蛋现货价格



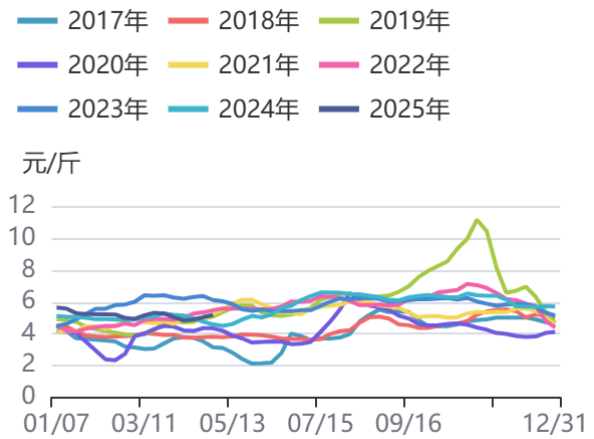
资料来源：同花顺，方正中期研究院

图9：鸡苗价格



资料来源：同花顺，方正中期研究院

图10：淘鸡价格

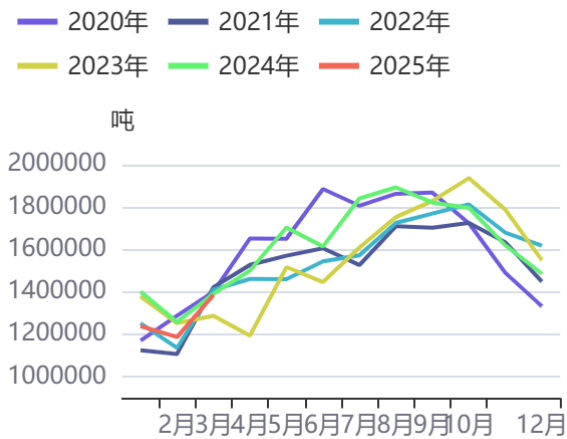


资料来源：同花顺，方正中期研究院

## 二、油脂油料

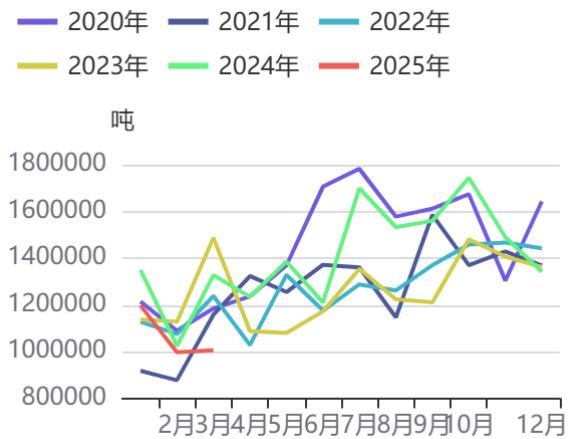
### (一) 棕榈油

图11：马来西亚棕榈油月度产量



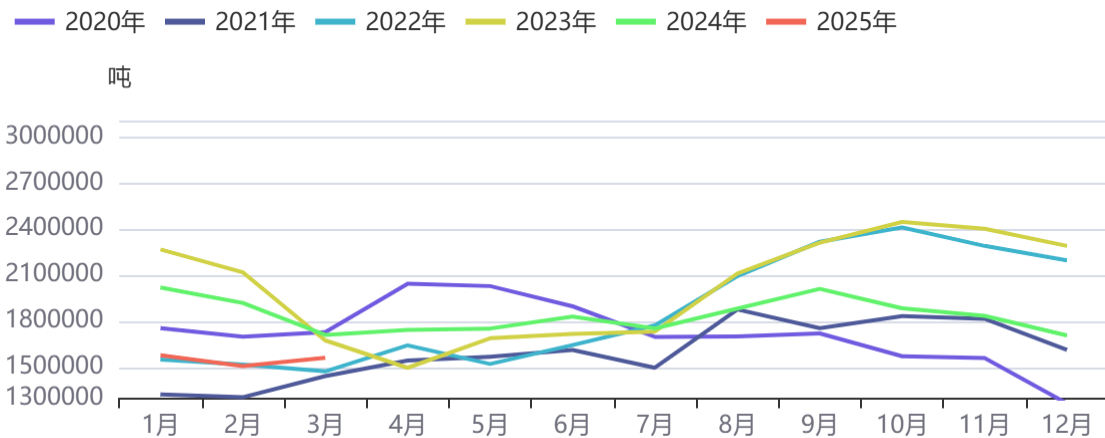
资料来源：同花顺，方正中期研究院

图12：马来西亚棕榈油出口数量



资料来源：同花顺，方正中期研究院

图13：马来西亚棕榈油期末库存量



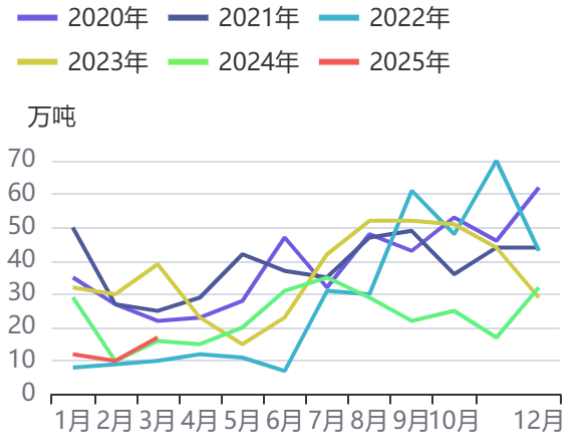
资料来源：同花顺，方正中期研究院

图14：进口对盘毛利:棕榈油(24度)



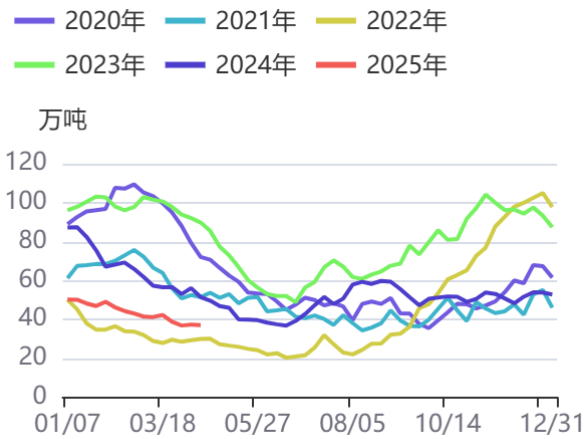
资料来源：同花顺，方正中期研究院

图15：棕榈油进口数量



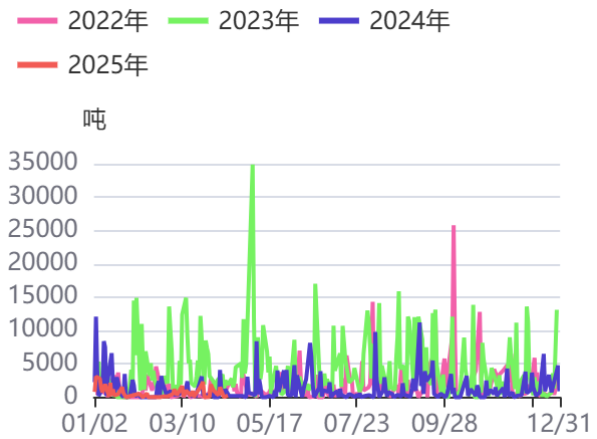
资料来源：同花顺，方正中期研究院

图16：国内棕榈油库存



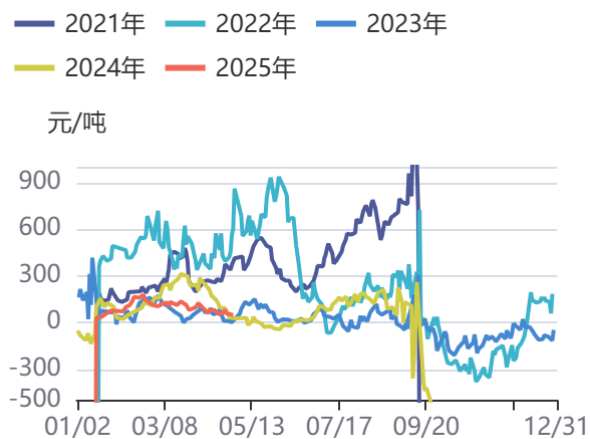
资料来源：同花顺，方正中期研究院

图17：棕榈油日度成交情况



资料来源：同花顺，方正中期研究院

图18：棕榈油9/1价差



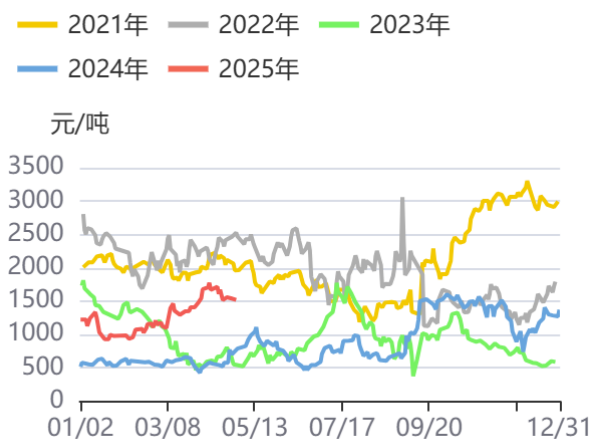
资料来源：同花顺，方正中期研究院

图19：9月豆棕价差



资料来源：同花顺，方正中期研究院

图20：9月菜棕价差



资料来源：同花顺，方正中期研究院

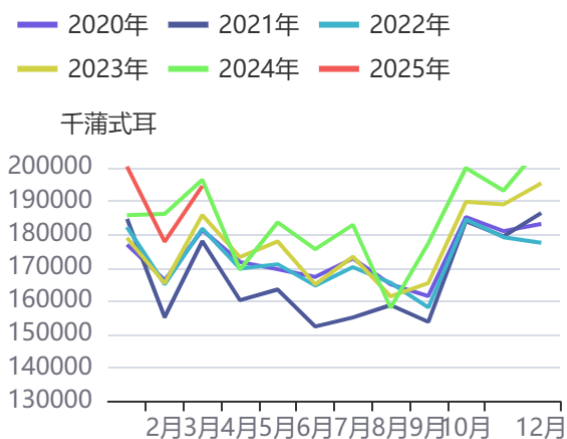
图21：棕榈油广州9月基差



资料来源：同花顺，方正中期研究院

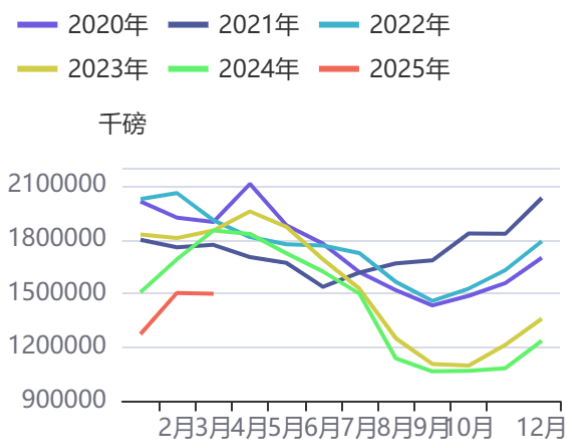
(二) 豆油

图22：美豆压榨量



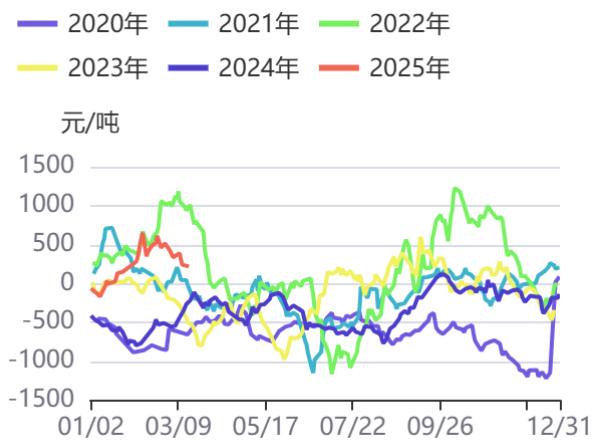
资料来源：同花顺，方正中期研究院

图23：美豆油库存



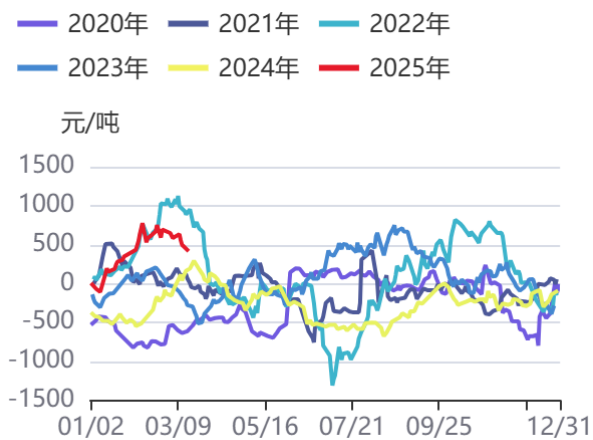
资料来源：同花顺，方正中期研究院

图24：美豆榨利



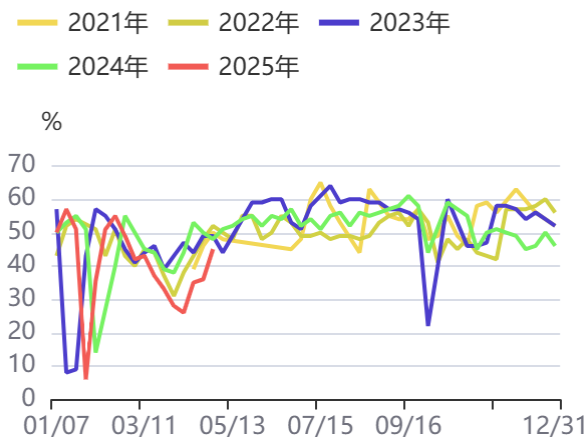
资料来源：同花顺，方正中期研究院

图25：巴西豆榨利



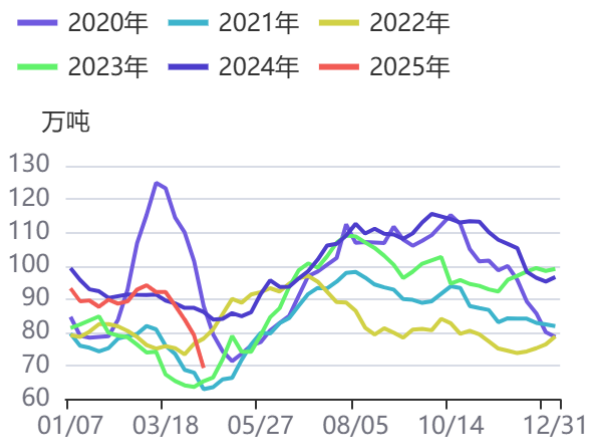
资料来源：同花顺，方正中期研究院

图26: 国内大豆油厂开机率:全国总计



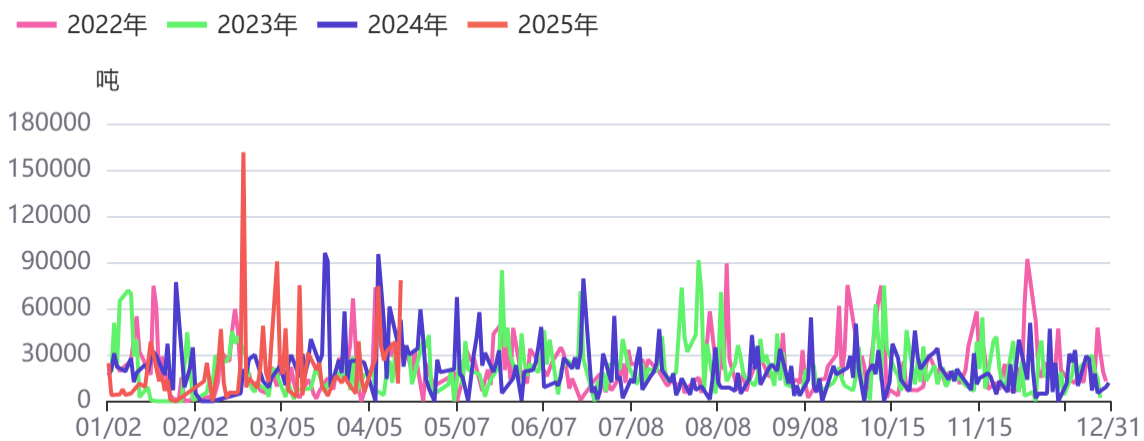
资料来源: 同花顺, 方正中期研究院

图27: 国内豆油库存量



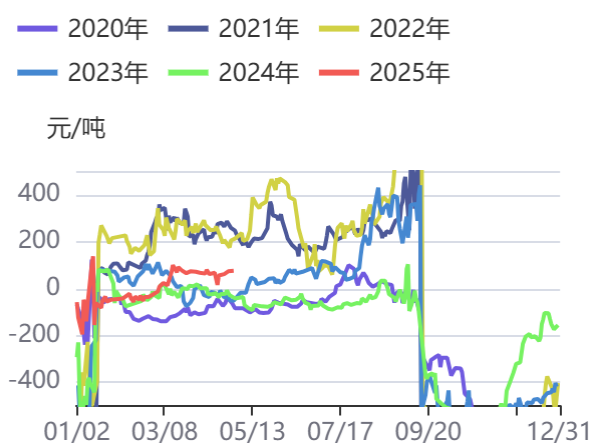
资料来源: 同花顺, 方正中期研究院

图28: 豆油日度成交量



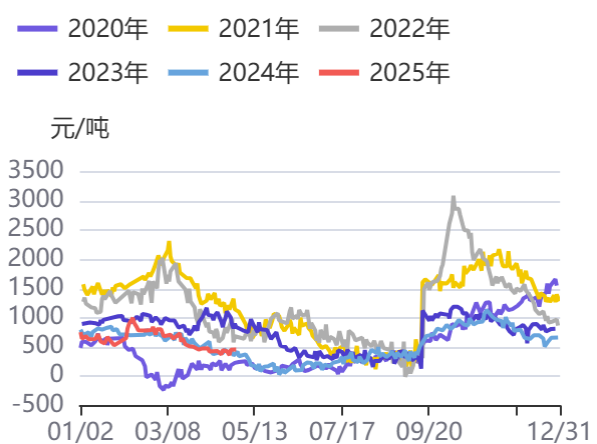
资料来源: 同花顺, 方正中期研究院

图29: 豆油9/1价差



资料来源: 同花顺, 方正中期研究院

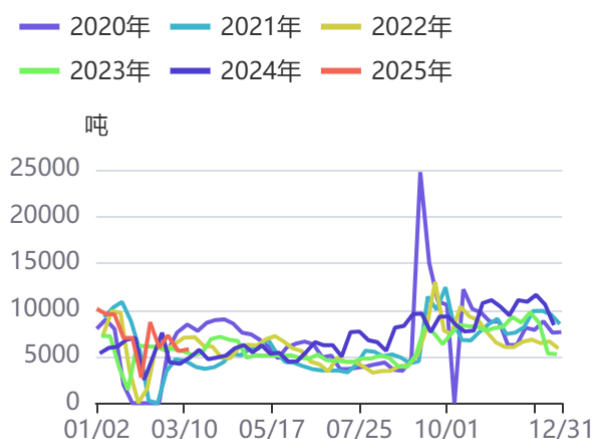
图30: 豆油黄埔9月基差



资料来源: 同花顺, 方正中期研究院

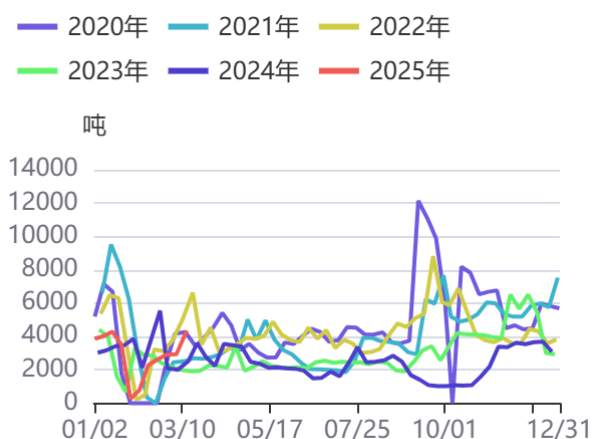
### (三) 花生

图31：批发市场周度到货量



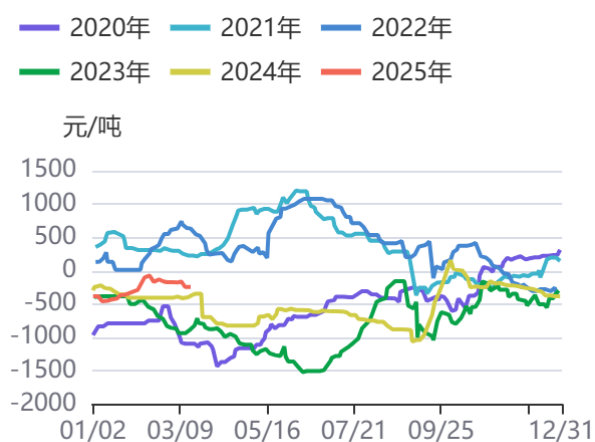
资料来源：同花顺，方正中期研究院

图32：批发市场周度销量



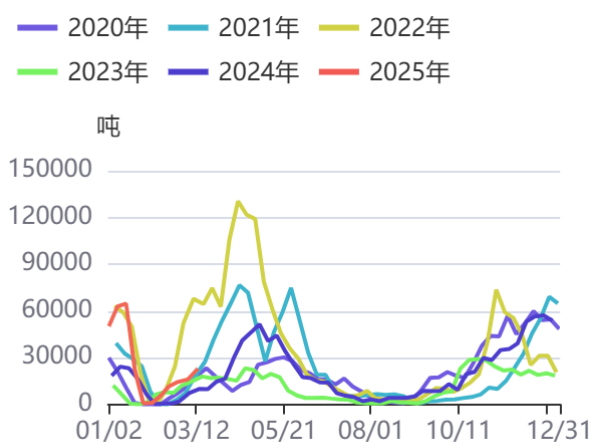
资料来源：同花顺，方正中期研究院

图33：压榨厂散油榨利



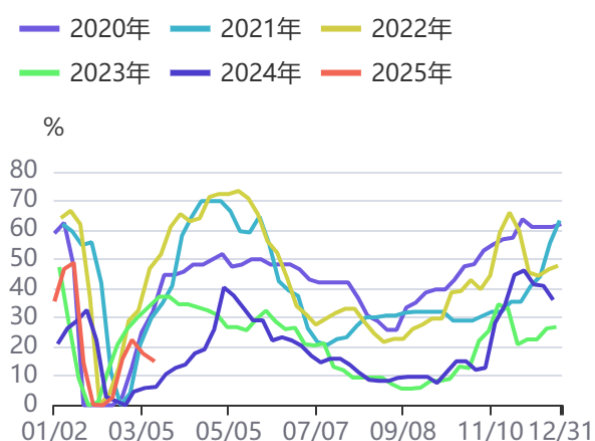
资料来源：同花顺，方正中期研究院

图34：压榨厂周度采购量



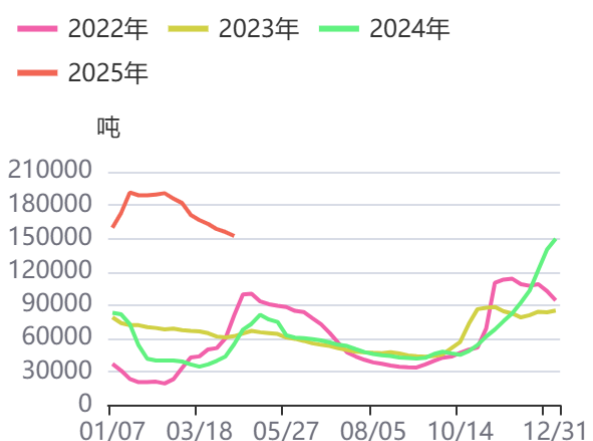
资料来源：同花顺，方正中期研究院

图35：压榨厂开机率



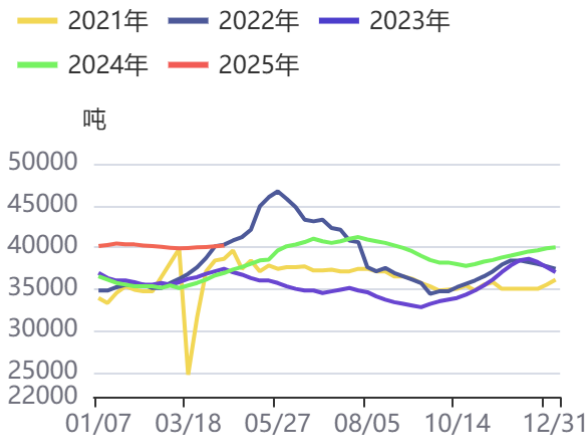
资料来源：同花顺，方正中期研究院

图36：压榨厂花生库存



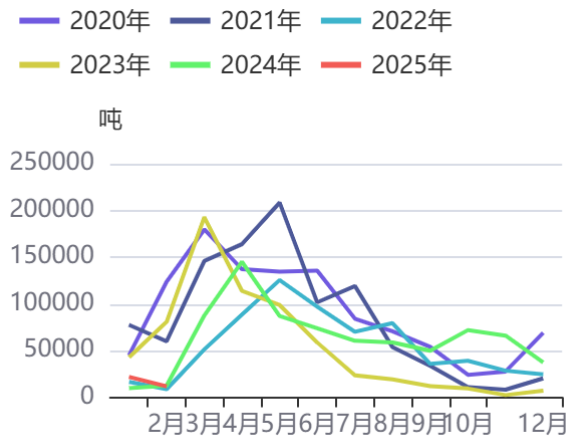
资料来源：同花顺，方正中期研究院

图37：压榨厂花生油库存



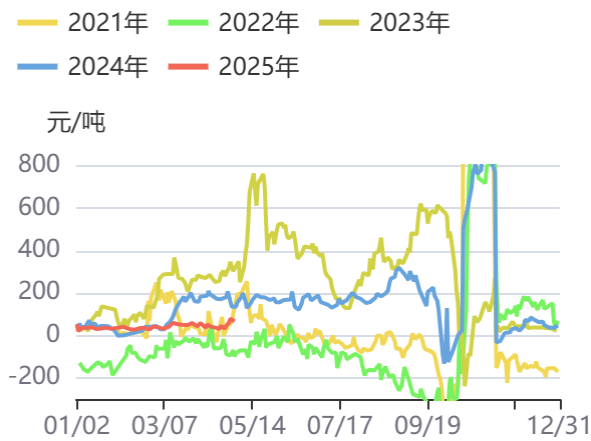
资料来源：同花顺，方正中期研究院

图38：花生月度进口量



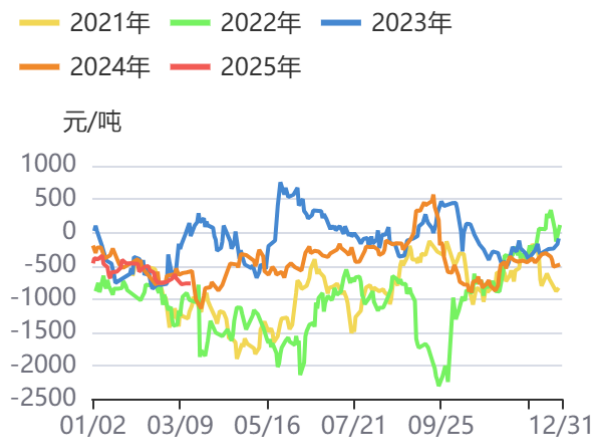
资料来源：同花顺，方正中期研究院

图39：花生10-11价差



资料来源：同花顺，方正中期研究院

图40：油料花生基差



资料来源：同花顺，方正中期研究院

### 三、饲料端

#### (一) 玉米

图41：南方港口库存

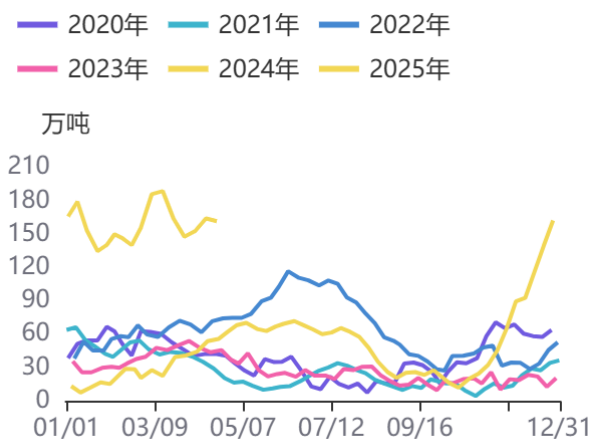
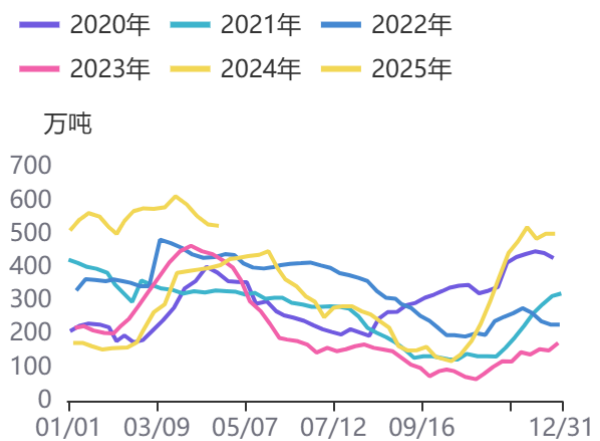


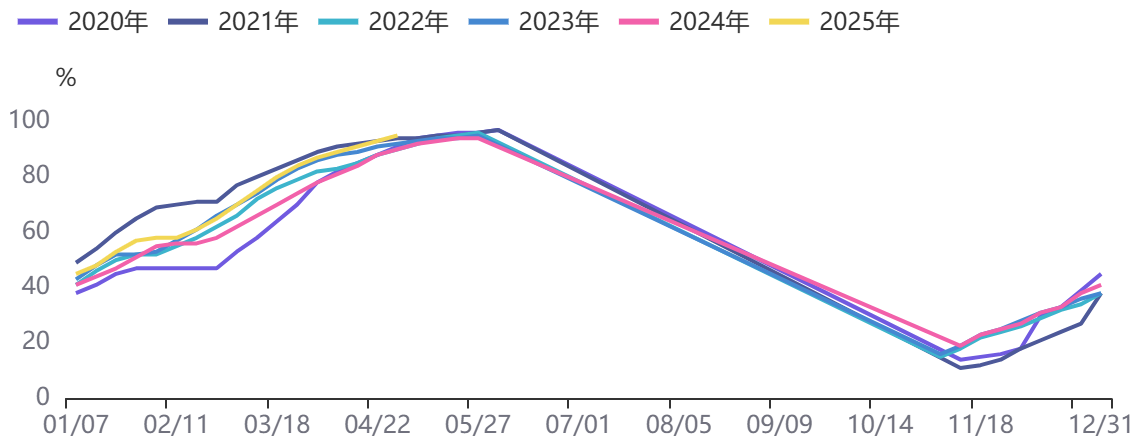
图42：北方港口库存



资料来源：同花顺，方正中期研究院

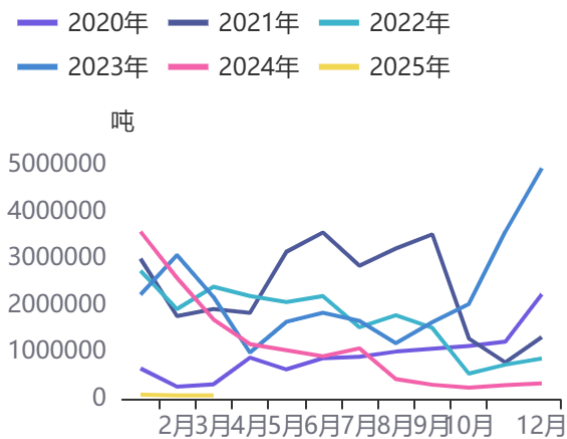
资料来源：同花顺，方正中期研究院

**图43：全国玉米售粮进度**



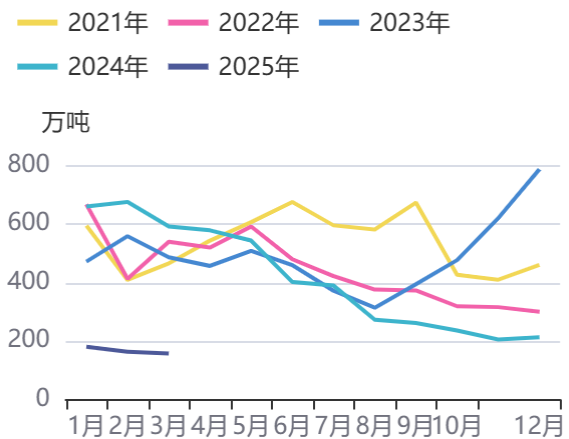
资料来源：同花顺，方正中期研究院

**图44：玉米进口量**



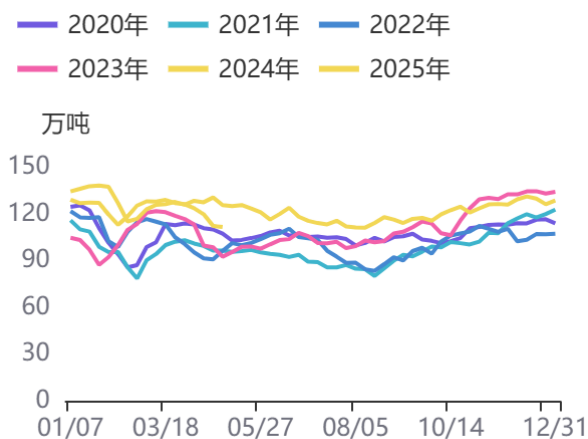
资料来源：同花顺，方正中期研究院

**图45：谷物及谷物粉:进口数量:当月值**



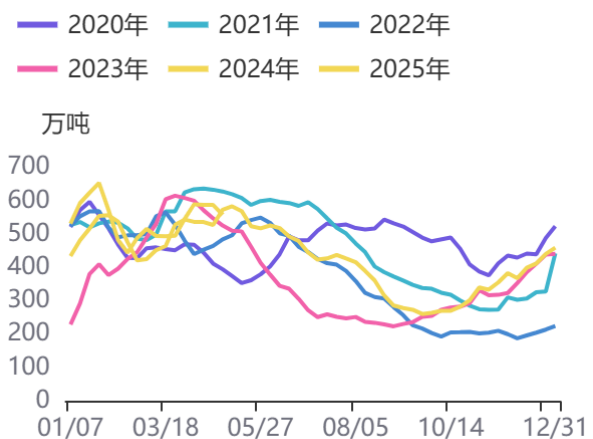
资料来源：同花顺，方正中期研究院

**图46：深加工企业玉米消耗量**



资料来源：同花顺，方正中期研究院

**图47：深加工企业玉米库存**



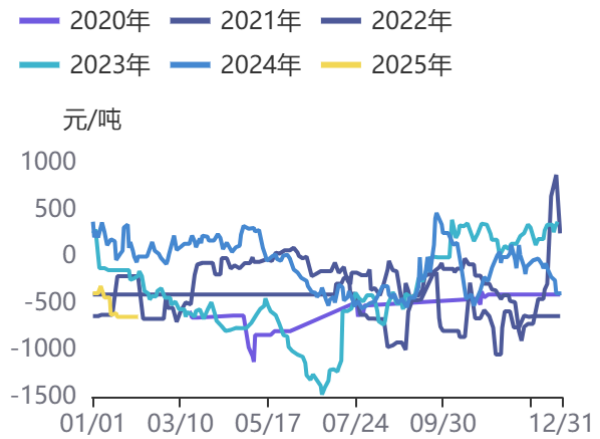
资料来源：同花顺，方正中期研究院

图48：黑龙江地区玉米酒精企业加工利润



资料来源：同花顺，方正中期研究院

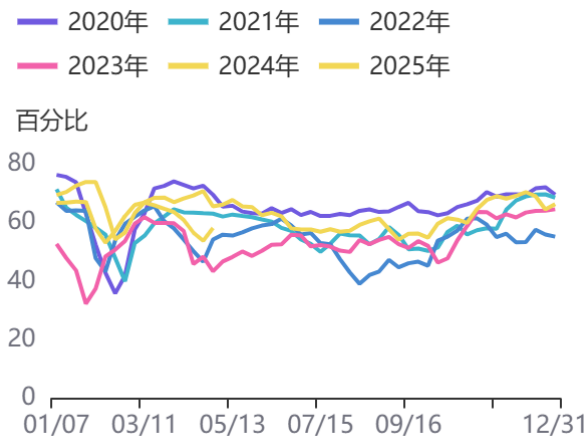
图49：山东地区玉米酒精企业加工利润



资料来源：同花顺，方正中期研究院

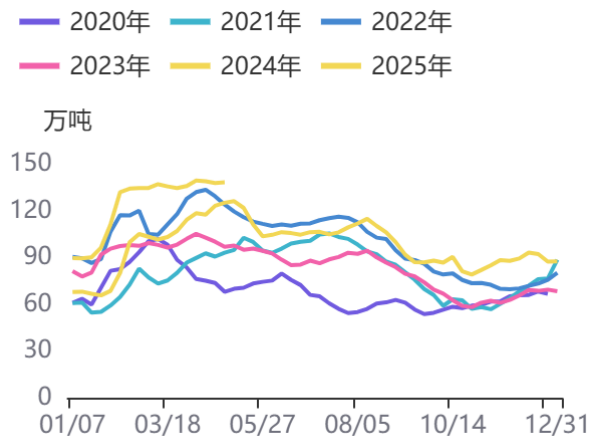
## (二) 玉米淀粉

图50：玉米淀粉企业开机率



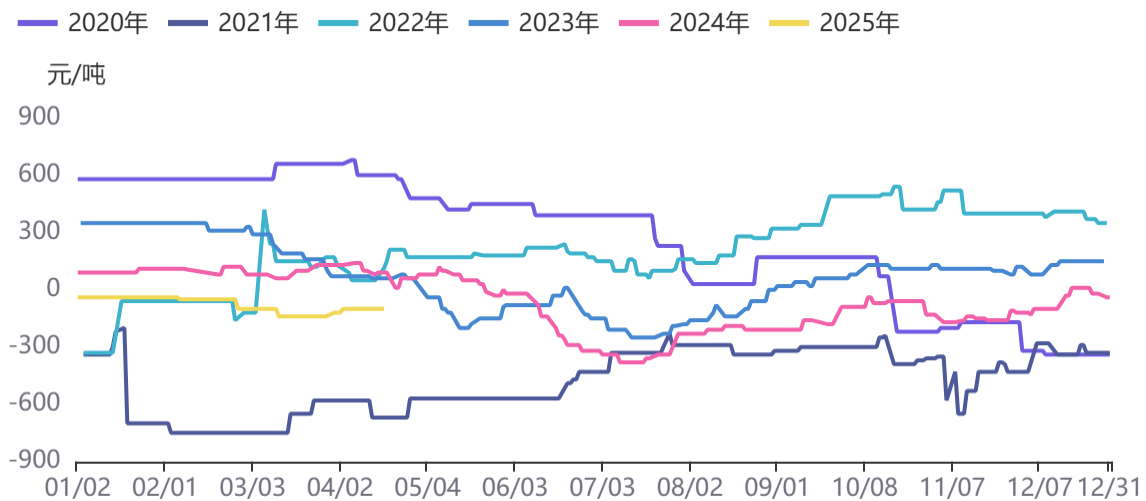
资料来源：同花顺，方正中期研究院

图51：玉米淀粉企业库存



资料来源：同花顺，方正中期研究院

图52：山东面粉-玉米淀粉



资料来源：同花顺，方正中期研究院

图53：加工利润：玉米淀粉：山东地区



资料来源：同花顺，方正中期研究院

图54：加工利润：玉米淀粉：吉林地区



资料来源：同花顺，方正中期研究院

### (三) 菜系

图55：菜粕现货行情



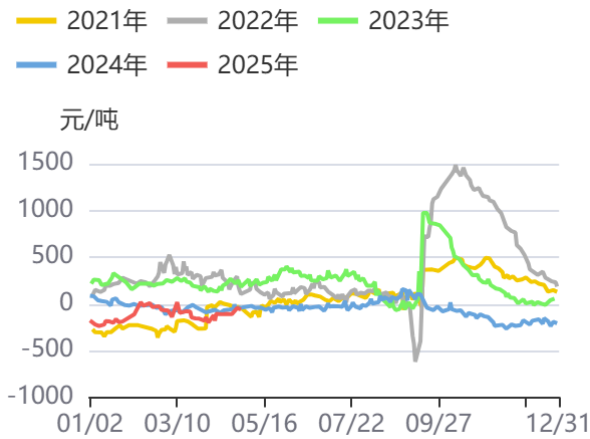
资料来源：同花顺，方正中期研究院

图56：进口四级菜油现货价格



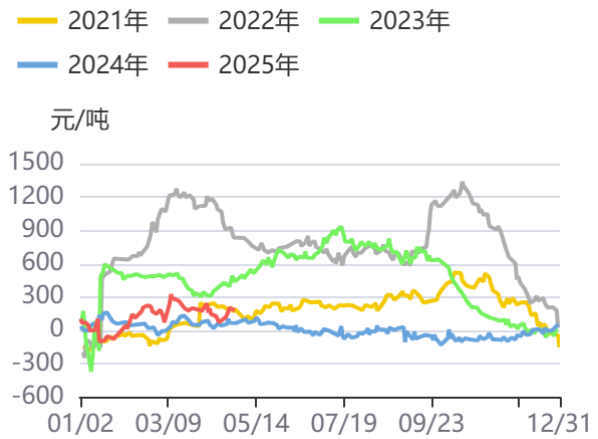
资料来源：同花顺，方正中期研究院

图57：菜粕9月南通基差



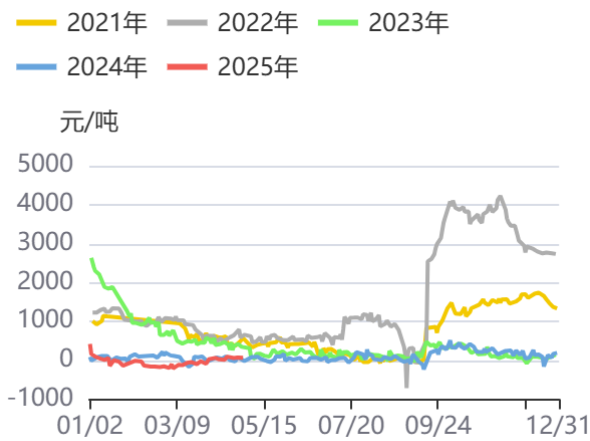
资料来源：同花顺，方正中期研究院

图58：菜粕1月南通基差



资料来源：同花顺，方正中期研究院

图59：菜油9月南通基差



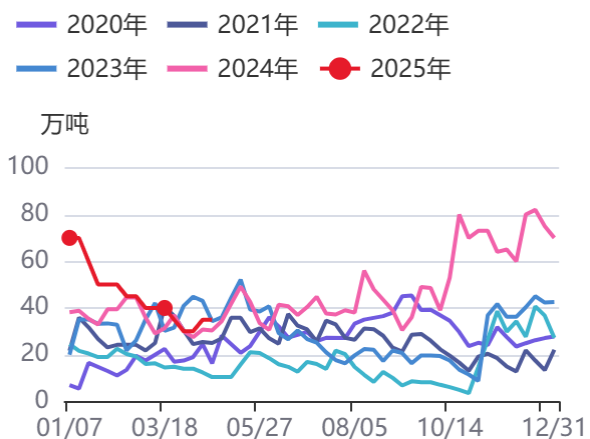
资料来源：同花顺，方正中期研究院

图60：菜油1月南通基差



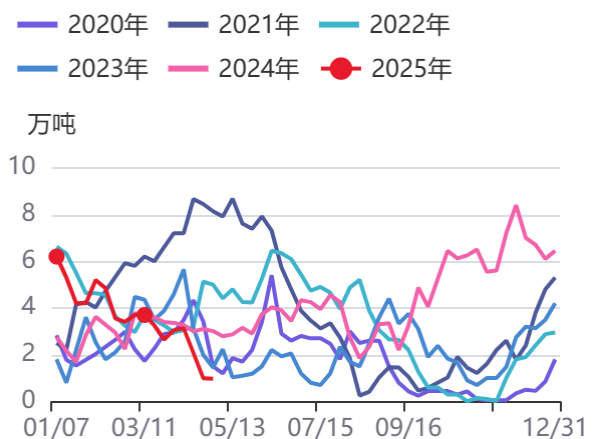
资料来源：同花顺，方正中期研究院

图61：沿海油厂菜籽库存



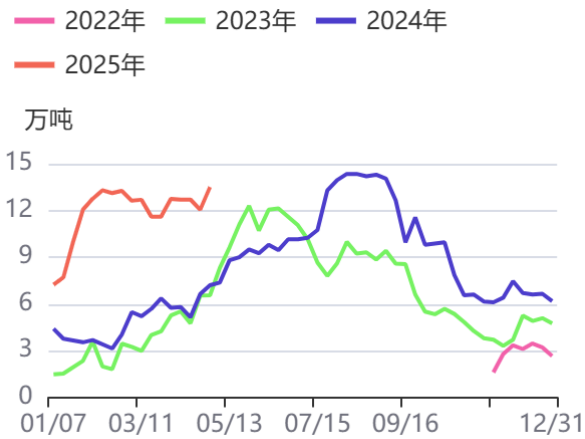
资料来源：同花顺，方正中期研究院

图62：沿海油厂菜粕库存



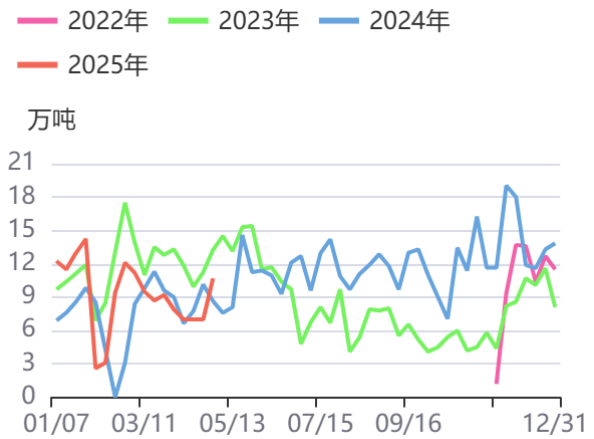
资料来源：同花顺，方正中期研究院

图63：菜籽油：库存量：主要油厂：沿海地区



资料来源：同花顺，方正中期研究院

图64：菜籽：压榨量：主要油厂：沿海地区：合计



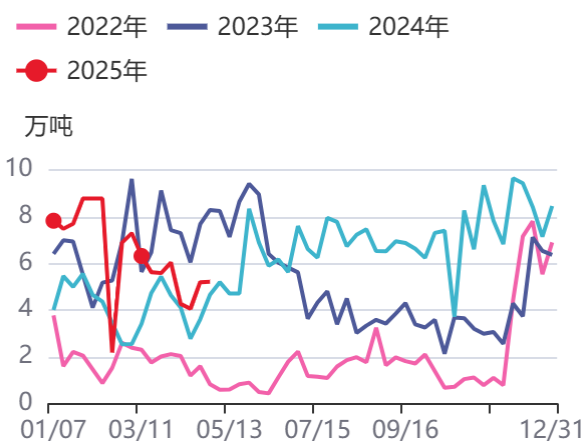
资料来源：同花顺，方正中期研究院

图65：国内油菜籽压榨利润



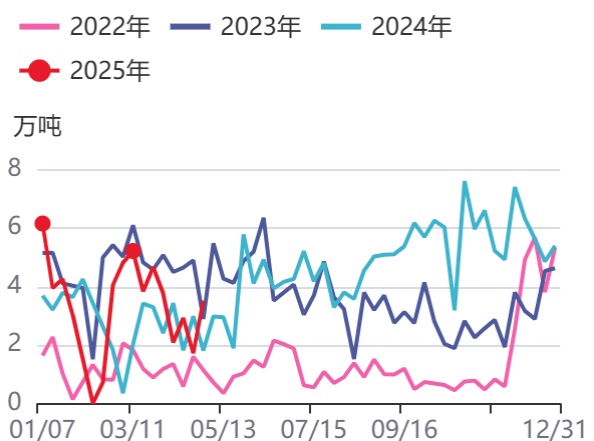
资料来源：同花顺，方正中期研究院

图66：沿海地区菜粕提货量



资料来源：同花顺，方正中期研究院

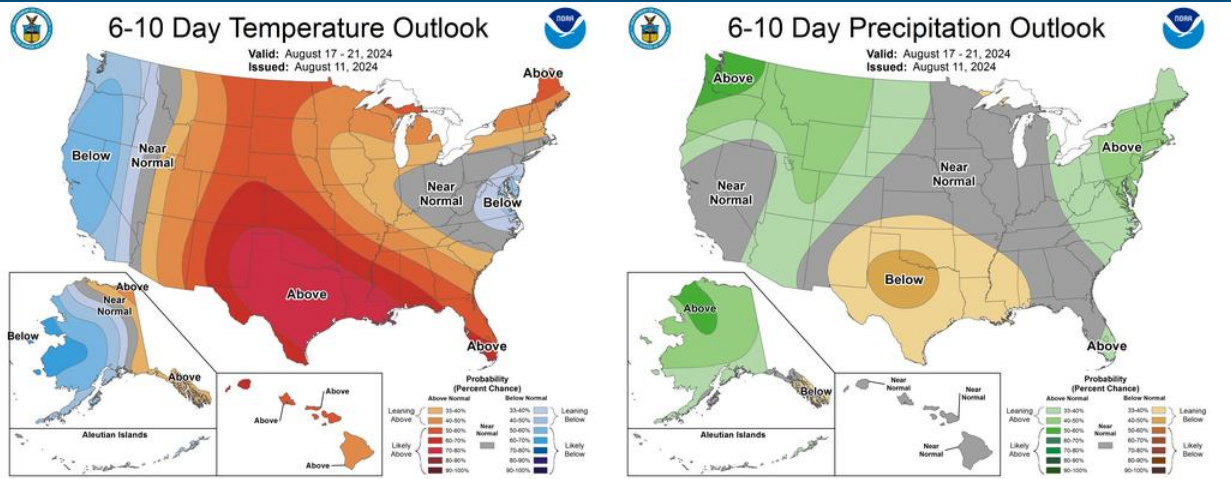
图67：沿海地区菜油提货量



资料来源：同花顺，方正中期研究院

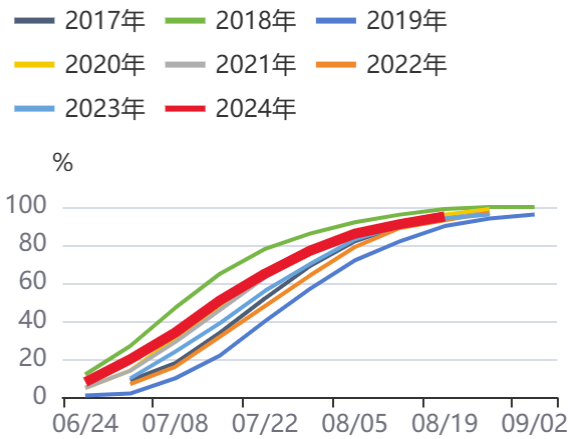
**(四) 豆粕**

图68：美国天气情况



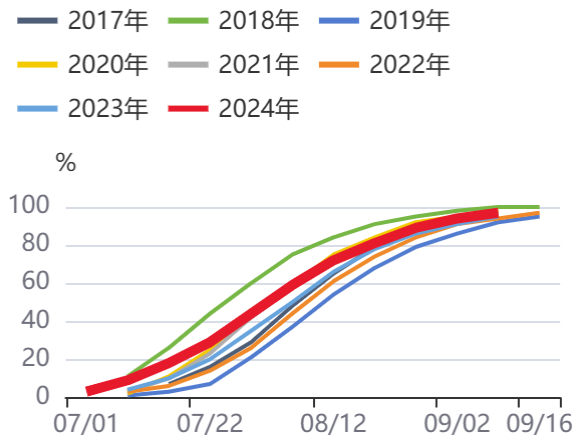
资料来源：同花顺，方正中期研究院

图69：美豆：开花率



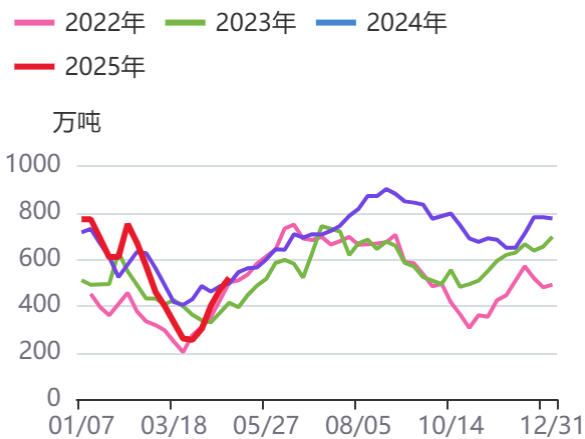
资料来源：同花顺，方正中期研究院

图70：美国大豆：结荚率



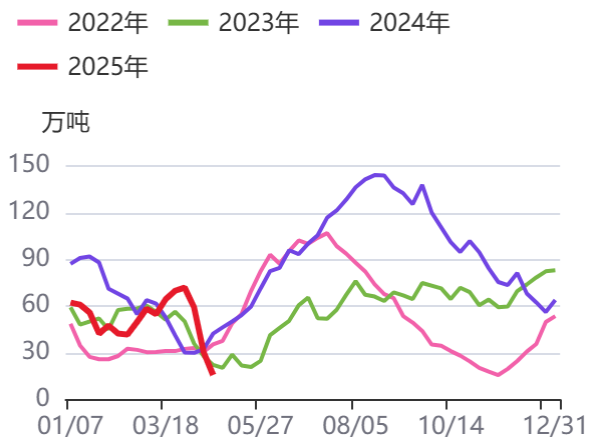
资料来源：同花顺，方正中期研究院

图71：大豆：库存量：全国港口



资料来源：同花顺，方正中期研究院

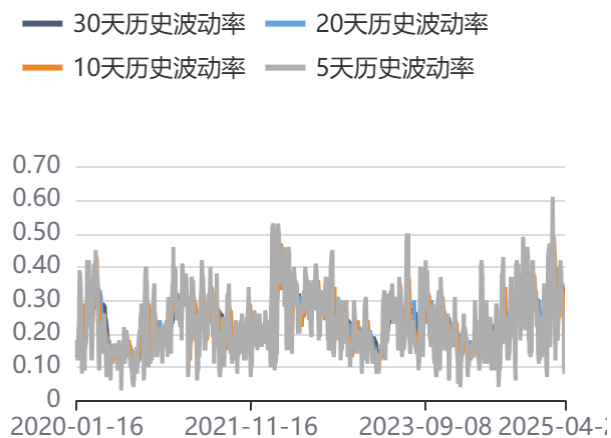
图72：库存：豆粕：国内主流油厂：合计



资料来源：同花顺，方正中期研究院

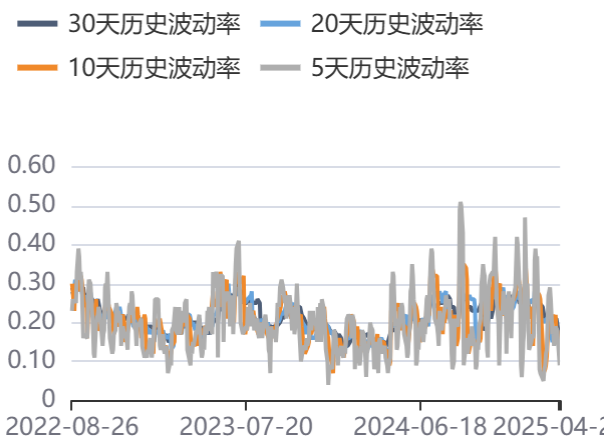
## 第四部分豆粕) 饲料养殖油脂期权情况

图73: 菜粕历史波动率



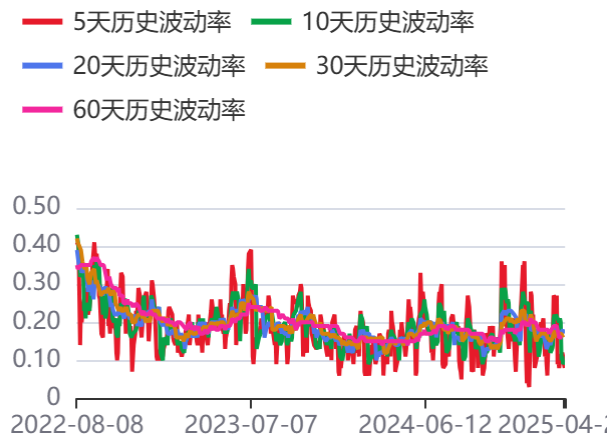
资料来源: 同花顺, 方正中期研究院

图74: 菜油历史波动率



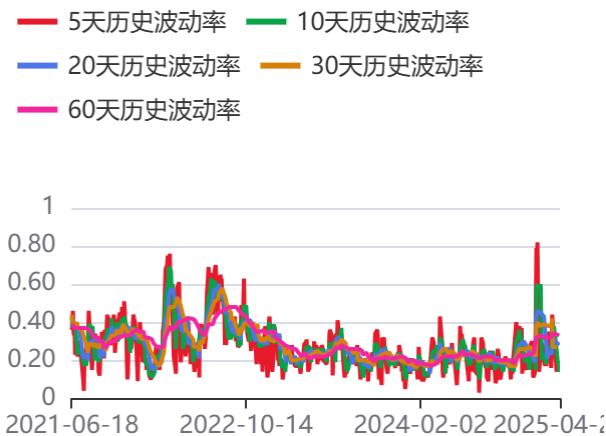
资料来源: 同花顺, 方正中期研究院

图75: 豆油波动率



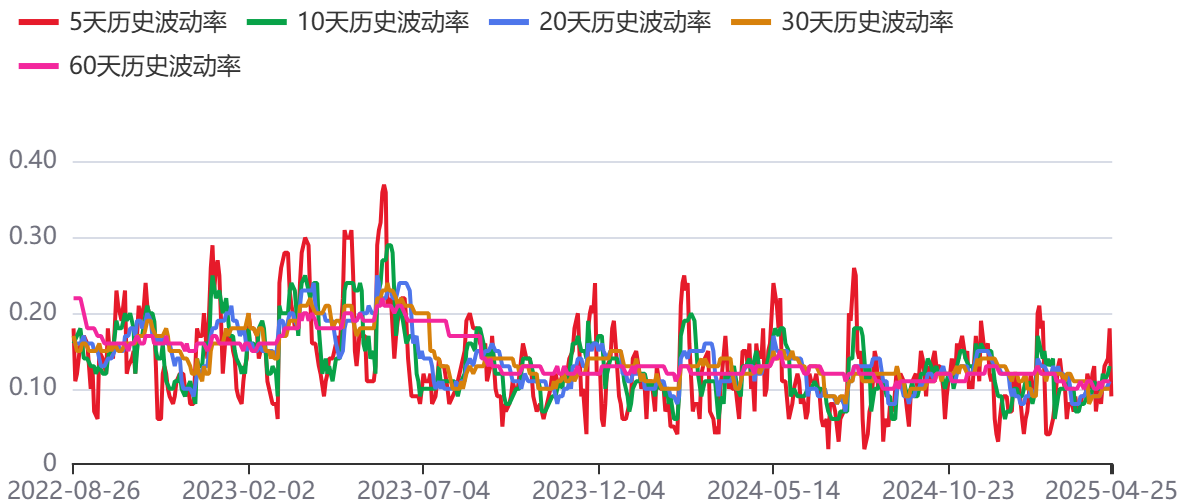
资料来源: 同花顺, 方正中期研究院

图76: 棕榈油波动率



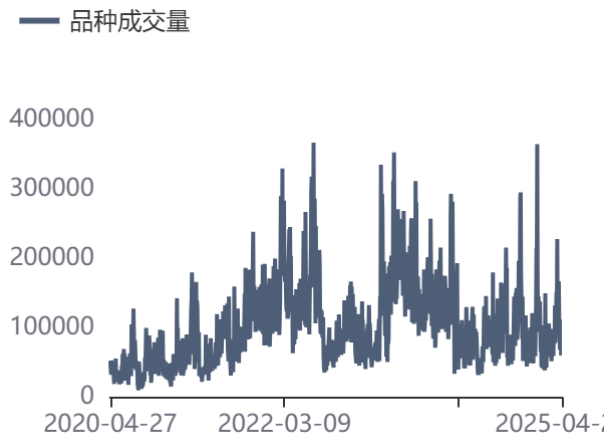
资料来源: 同花顺, 方正中期研究院

图77: 花生波动率



资料来源: 同花顺, 方正中期研究院

图78：玉米期权成交量



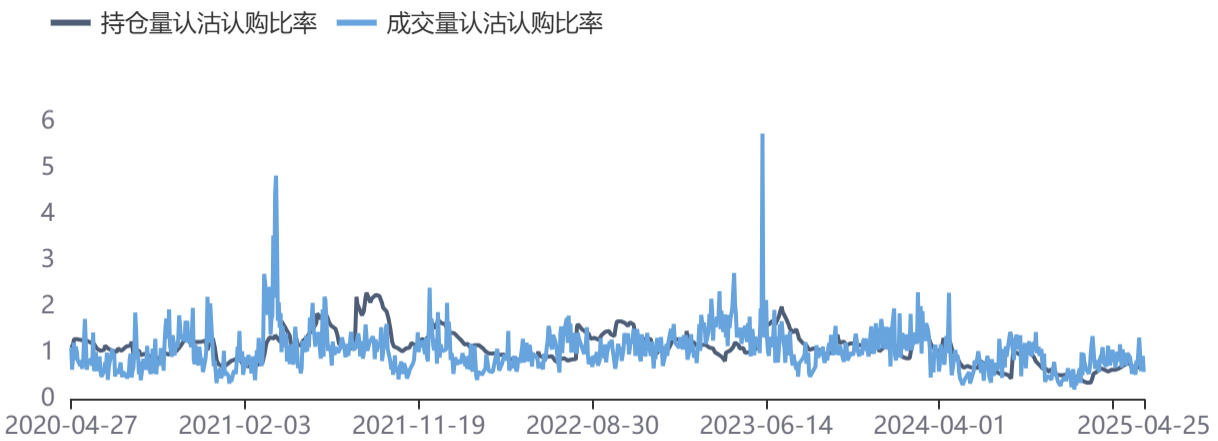
资料来源：同花顺，方正中期研究院

图79：玉米期权持仓量



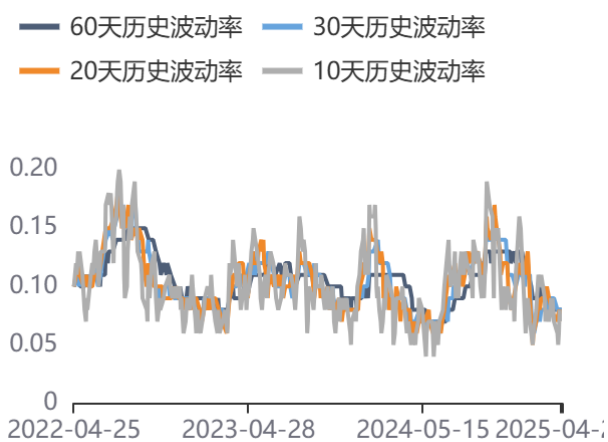
资料来源：同花顺，方正中期研究院

图80：玉米期权成交量及持仓量认沽认购比率



资料来源：同花顺，方正中期研究院

图81：历史波动率情况



资料来源：同花顺，方正中期研究院

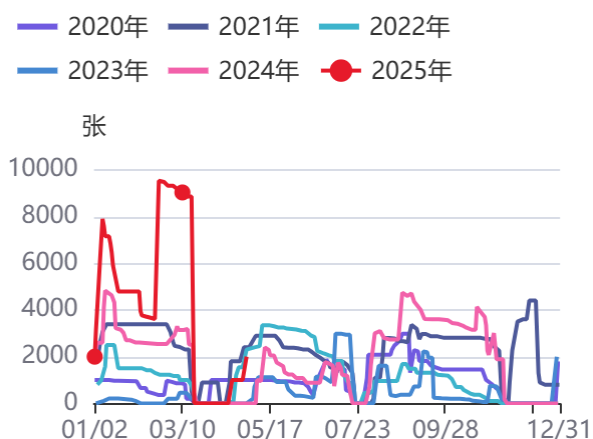
图82：隐含波动率情况



资料来源：同花顺，方正中期研究院

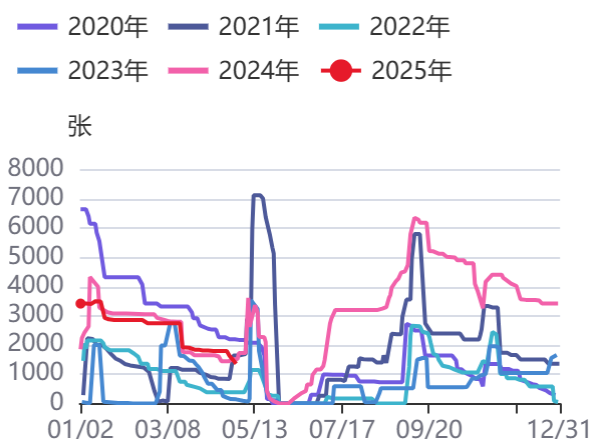
## 第五部分饲料养殖油脂仓单情况

图83：菜粕仓单情况



资料来源：同花顺，方正中期研究院

图84：菜油仓单情况



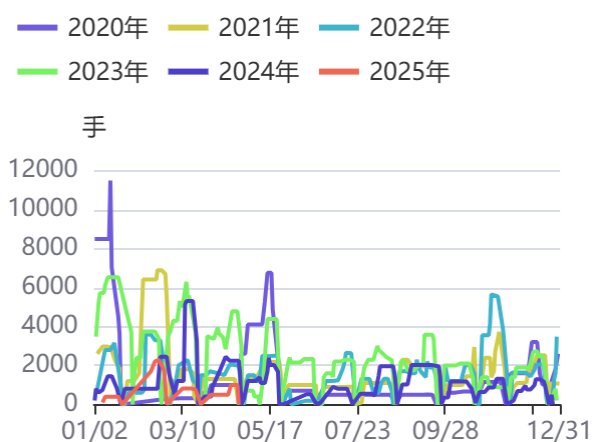
资料来源：同花顺，方正中期研究院

图85：豆油仓单数量



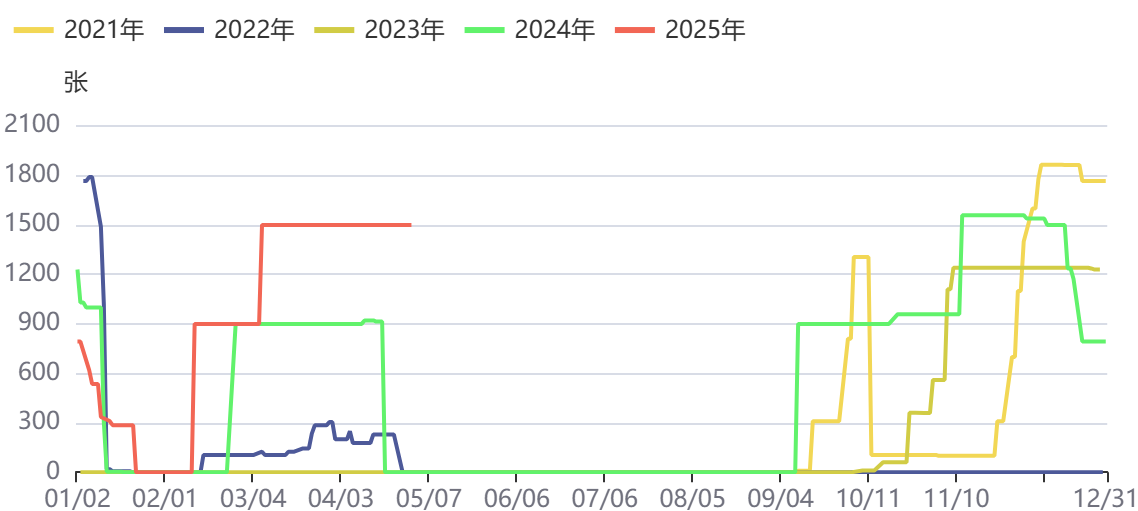
资料来源：同花顺，方正中期研究院

图86：棕榈油仓单数量



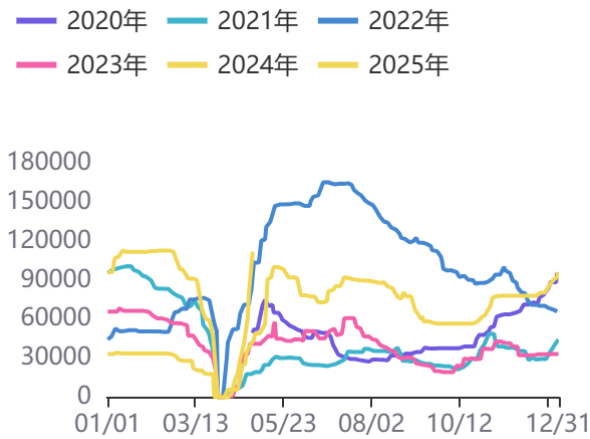
资料来源：同花顺，方正中期研究院

图87：花生仓单数量



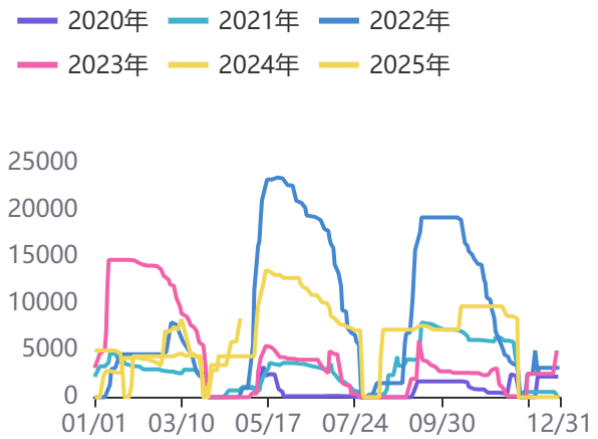
资料来源：同花顺，方正中期研究院

图88：玉米期货仓单量



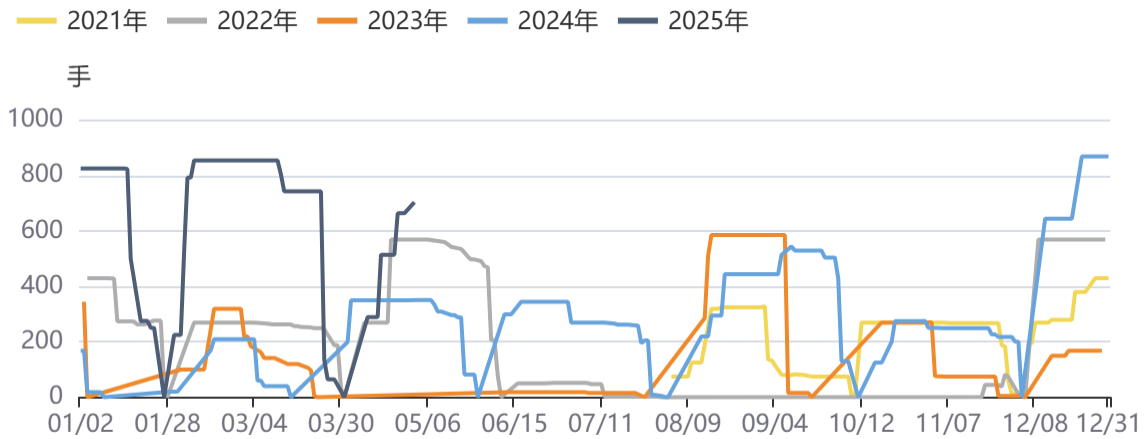
资料来源：同花顺，方正中期研究院

图89：玉米淀粉期货仓单量



资料来源：同花顺，方正中期研究院

图90：生猪期货仓单量



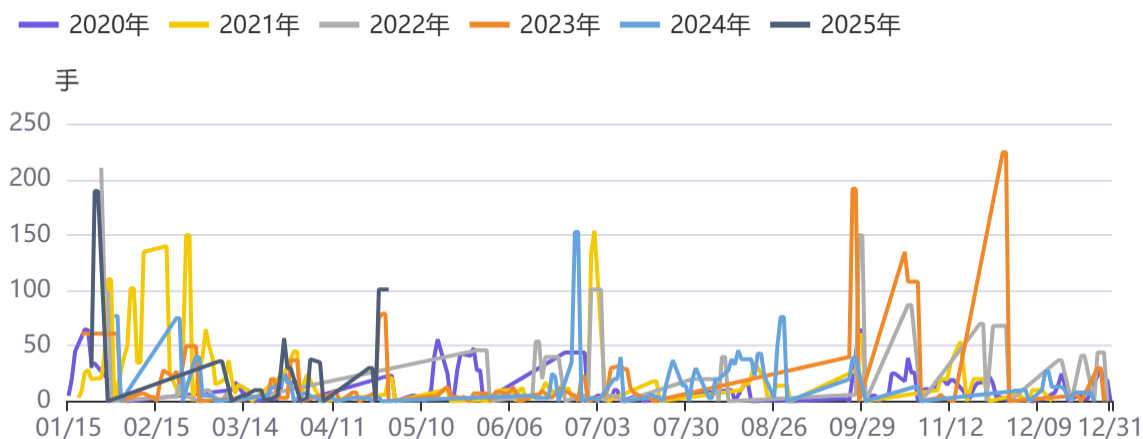
资料来源：同花顺，方正中期研究院

图91：生猪指数持仓量



资料来源：同花顺，方正中期研究院

图92：鸡蛋期货仓单量



资料来源：同花顺，方正中期研究院

图93：鸡蛋指数持仓量



资料来源：同花顺，方正中期研究院

## 联系我们

分支机构	地址	联系电话
<b>总部业务平台</b>		
资产管理部	北京市朝阳区朝阳门南大街10号兆泰国际中心A座16层	010-85881312
期货研究院	北京市朝阳区朝阳门南大街10号楼兆泰国际中心A座16层	010-85881111
交易咨询部	北京市朝阳区朝阳门南大街10号楼兆泰国际中心A座16层	010-85881108
业务发展部	北京市朝阳区朝阳门南大街10号兆泰国际中心A座16层	010-85881295
机构业务部	北京市朝阳区朝阳门南大街10号兆泰国际中心A座16层	010-85881228
总部业务部	北京市朝阳区朝阳门南大街10号兆泰国际中心A座16层	010-85881292
<b>分支机构信息</b>		
北京分公司	北京市西城区展览馆路48号新联写字楼4层	010-68578910
北京石景山分公司	北京市石景山区金府路32号院3号楼5层510室	010-82868098
北京朝阳分公司	北京市朝阳区朝阳门南大街10号兆泰国际中心A座16层	010-85881205
北京望京分公司	北京市朝阳区阜通东大街6号院3号楼8层908室	010-82868050
河北分公司	河北省唐山市路北区金融中心A座2109、2110室	0315-5396860
保定分公司	河北省保定市高新区朝阳北大街2238号汇博上谷大观B座1902、1903室	0312-3012600
南京分公司	江苏省南京市栖霞区紫东路1号紫东国际创业园西区E2-444	025-85530971
苏州分公司	江苏省苏州市工业园区通园路699号苏州港华大厦716室	0512-65105067
上海分公司	上海市浦东新区长柳路58号604室	021-50588186
常州分公司	江苏省常州市钟楼区延陵西路99号嘉业国贸广场32楼	0519-86811208
湖北分公司	湖北省武汉市武昌区楚河汉街总部国际F座2309号	027-87267728
湖南第一分公司	湖南省长沙市雨花区芙蓉中路三段569号陆都小区湖南商会大厦东塔26层2618-2623室	0731-84313486
湖南第二分公司	湖南省长沙市岳麓区观沙岭街道滨江路53号楷林商务中心C座1606、2304、2305、2306房	0731-84312376
湖南第三分公司	湖南省长沙市芙蓉区黄兴中路168号新大新大厦5层	0731-84319733
深圳分公司	广东省深圳市福田区中康路128号卓越城一期2号楼806B室	0755-82521068
广东分公司	广州市天河区林和西路3-15号耀中广场B座35层07-09室	020-38783861
山东分公司	山东省青岛市崂山区香岭路1号4号楼1706户	0532-85706107
天津营业部	天津市和平区大沽北路2号经津塔字楼2909室	022-58308206
天津滨海新区营业部	天津市滨海新区第一大街79号泰达MSD-C3座1506单元	022-65634672
包头营业部	内蒙古自治区包头市青山区钢铁大街7号正翔国际S1-B8座1107	0472-5210527
邯郸营业部	河北省邯郸市丛台区人民路与滏东大街交叉口东南角环球中心T6塔楼13层1305房间	0310-2053696
太原营业部	山西省太原市小店区长治路329号和融公寓2幢1单元5层	0351-7889626
西安营业部	西安市高新区唐延南路东侧逸翠园二期(i都会)6幢10101	029-81870836
上海自贸试验区分公司	上海市浦东新区南泉北路429号1502D室	021-68401347
上海南洋泾路营业部	上海市浦东新区南洋泾路555号1106室	021-50581277
上海世纪大道营业部	上海市浦东新区世纪大道1589号长泰国际金融大厦1107室	021-58861627
宁波营业部	浙江省宁波市鄞州区扬帆路71号扬帆广场2栋西单元5-1	0574-87096853
杭州营业部	浙江省杭州市萧山区宁围街道宝盛世纪中心1幢1801室	0571-86690056
南京洪武路营业部	江苏省南京市秦淮区洪武路359号福鑫大厦1803、1804室	025-58065918
苏州东吴北路营业部	江苏省苏州市姑苏区东吴北路299号吴中大厦9层902B、903室	0512-65161340
扬州营业部	江苏省扬州市新城河路520号水利大厦附楼	0514-82990210
南昌营业部	江西省南昌市红谷滩新区九龙大道1177号绿地国际博览城4号楼1419、1420	0791-83881001
岳阳营业部	湖南省岳阳市岳阳楼区建湘路天伦国际11栋102号	0730-8831589
株洲营业部	湖南省株洲市天元区珠江南路599号神农太阳城商业外圈703号(优托邦第3号写字楼第7层C-704号)	0731-28102771
郴州营业部	湖南省郴州市苏仙区白鹿洞街道青年大道阳光瑞城1栋10楼	0735-2812007
常德营业部	湖南省常德市武陵区穿紫河街道西园社区滨湖路666号时代广场21楼	0736-7319919
<b>风险管理子公司</b>		
上海际丰投资管理有限责任公司	上海市浦东新区南洋泾路555号陆家嘴金融街区4号楼1105	021-20778818
上海际丰投资管理有限责任公司	北京市朝阳区朝阳门南大街10号楼兆泰国际中心A座16层	010-85881188

## 重要事项

本报告中的信息均源于公开资料，方正中期期货研究院对信息的准确性及完备性不作任何保证，也不保证所包含的信息和建议不会发生任何变更。我们力求报告内容的客观、公正，但文中的观点、结论和建议仅供参考，报告中的信息和意见并不构成所述期货合约的买卖出价和征价，投资者据此作出的任何投资决策与本公司和作者无关，方正中期期货有限公司不承担因根据本报告操作而导致的损失，敬请投资者注意可能存在的交易风险。本报告版权仅为方正中期期货研究院所有，未经书面许可，任何机构和个人不得以任何形式翻版、复制发布，如引用、转载、刊发，须注明出处为方正中期期货有限公司。