

金融衍生品研究中心

作者：李彦森
从业资格证号：F3050205
投资咨询证号：Z0013871
联系方式：010-68518392

投资咨询业务资格：京证监许可【2012】75号

成文时间：2025年03月26日星期三



更多精彩内容请关注方正中期官方微信

摘要

【行情复盘】

周三股指延续震荡走势，沪指收盘微跌0.04%。期指主力合约再度分化，IF和IH上涨、IC和IM下跌。成交持仓方面，IF合约成交下降持仓上升，IH合约成交上升持仓下降，其他合约成交持仓均下降。

【重要资讯】

行业来看，31个一级行业上涨的较多，行业涨跌差异明显下降，结合行业在指数中所占权重看，银行对300和50拖累明显，电力设备、机械设备分别支持500、1000。资金方面，主要指数资金出现全面流出。消息面上看，央行今日公开市场操作净投放流动性1595亿元，部分期限短端资金利率小幅抬升。其他方面消息变动不大。近期数据显示，1-2月全国一般公共预算收入同比下降1.6%，支出同比增长3.4%，政府性基金预算收入同比下降10.7%，其中国有土地使用权出让收入同比下降15.7%。总体上看，宽松政策继续支持国内经济修复小幅加速，通缩风险仍需警惕，经济恢复节奏待加速。未来基本面焦点依然是需求改善节奏，包括消费好转、基建持稳、外需韧性等，重点继续观察地产。海外方面，美联储会议展示出鸽派态度后，市场对年内降息预期降至2.5次左右，美股继续反弹步伐，人民币汇率持续走弱。地缘政治风险变动不大，风险偏好仍维持低位。

【市场逻辑】

数据显示国内经济改善方向不变，节奏继续加快可能性较高，对市场仍有潜在利多影响。近期政策未明显超预期，焦点重回基本面表现和已有政策落地节奏。外盘转向利多影响，汇率略偏空，风险偏好影响有限。长期来看，基本面风险或能够缓和，企业盈利预期、政策宽松节奏和地产修复、化债举措落地仍是关键。

【交易策略】

策略方面，基本面变动不大，短线技术支撑暂时仍有效，确认企稳后准备加仓，中长期宽幅震荡中枢是否改变仍需观察。期现套利方面，IC和IM远端年化贴水率缩小但绝对水平仍不低，反套空间依然存在。跨期价差方面，06-09价差变动不大，短期收窄后预计仍有走扩空间，正套头寸可继续持有。跨品种方面，IH、IF对IC、IM比价回落，暂时维持多头仓位，关注中长期方向是否确认。

沪深300指数压力4020-4040，支撑3850-3870；

上证50指数压力2750-2770，支撑2620-2600；

中证500指数压力6160-6190，支撑5810-5840；

中证1000指数压力6640-6670，支撑6110-6140。

图目录

图1：收盘价：沪深300&IF	2
图2：IH合约和上证50指数行情	2
图3：收盘价：中证500&IC	2
图4：收盘价：中证1000&IM	3
图5：IF合约基差和升贴水	3
图6：IH合约基差和升贴水	3
图7：IC合约基差和升贴水	4
图8：IM合约基差和升贴水	4
图9：IH/IC比价	4
图10：IH/IM比价	5
图11：IF/IC当月	5
图12：IF/IM当月	5
图13：IF合约成交、持仓情况	6
图14：IH合约成交、持仓情况	6
图15：IC合约成交、持仓情况	6
图16：IM合约成交、持仓情况	7
图17：外盘相关品种（A50指数）价格	7

表目录

表1：沪深300指数和IF合约行情	1
表2：上证50指数和IH合约行情	1
表3：中证500指数和IC合约行情	1
表4：中证1000指数和IM合约行情	1

表1：沪深300指数和IF合约行情

	开盘价	最高价	最低价	收盘价	结算价	涨跌幅	涨跌幅(结)	振幅	成交量(手)	持仓量	持仓量变化
沪深300	3930.21	3942.03	3916.86	3919.36	--	-0.33%	--	0.64%	131164187	--	--
IF当月	3928.80	3943.00	3912.80	3916.20	3919.80	-0.25%	-0.16%	0.77%	35933	75953	972
IF次月	3924.00	3938.00	3908.40	3912.60	3915.40	-0.22%	-0.15%	0.75%	1622	2410	581
IF当季	3902.00	3918.60	3888.80	3891.80	3896.60	-0.26%	-0.14%	0.76%	45817	154083	1853
IF隔季	3854.80	3868.60	3840.00	3843.40	3847.80	-0.22%	-0.11%	0.74%	6504	50413	-251

资料来源：方正中期研究院

表2：上证50指数和IH合约行情

	开盘价	最高价	最低价	收盘价	结算价	涨跌幅	涨跌幅(结)	振幅	成交量(手)	持仓量	持仓量变化
上证50	2692.42	2696.54	2675.70	2677.31	--	-0.54%	--	0.77%	37833189	--	--
IH当月	2693.80	2700.60	2676.00	2679.00	2681.40	-0.55%	-0.46%	0.91%	17605	25582	-1198
IH次月	2697.20	2703.40	2679.00	2682.20	2684.60	-0.53%	-0.45%	0.90%	1517	2785	462
IH当季	2691.00	2697.00	2672.80	2676.00	2678.40	-0.50%	-0.41%	0.90%	22285	50488	-346
IH隔季	2658.60	2662.40	2639.40	2642.40	2644.40	-0.47%	-0.40%	0.87%	3416	19512	561

资料来源：方正中期研究院

表3：中证500指数和IC合约行情

	开盘价	最高价	最低价	收盘价	结算价	涨跌幅	涨跌幅(结)	振幅	成交量(手)	持仓量	持仓量变化
中证500	5935.85	5983.47	5935.85	5948.50	--	0.03%	--	0.80%	136702111	--	--
IC当月	5893.60	5949.80	5893.60	5895.80	5909.40	0.10	0.33	0.95	46238	71729	-2021
IC次月	5845.00	5911.40	5845.00	5858.80	5868.60	0.13	0.30	1.13	2838	3945	758
IC当季	5794.60	5845.00	5790.40	5795.00	5807.20	0.15	0.36	0.94	32432	99396	-647
IC隔季	5674.80	5721.00	5665.00	5670.60	5683.20	0.14	0.36	0.99	6497	38583	-314

资料来源：方正中期研究院

表4：中证1000指数和IM合约行情

	开盘价	最高价	最低价	收盘价	结算价	涨跌幅	涨跌幅(结)	振幅	成交量(手)	持仓量	持仓量变化
中证1000	6297.33	6371.10	6297.33	6334.91	--	0.38%	--	1.17%	206679513	--	--
IM当月	6250.00	6322.00	6246.60	6261.80	6275.60	0.37%	0.59%	1.21%	76006	101329	-7084
IM次月	6189.20	6263.00	6189.20	6205.40	6216.60	0.36%	0.54%	1.19%	4769	5941	1720
IM当季	6118.00	6185.00	6113.00	6129.40	6142.60	0.42%	0.64%	1.18%	123686	155502	-6135
IM隔季	5945.20	6020.80	5945.20	5967.60	5980.00	0.41%	0.62%	1.27%	16394	59697	-1761

资料来源：方正中期研究院

图1：收盘价:沪深300&IF



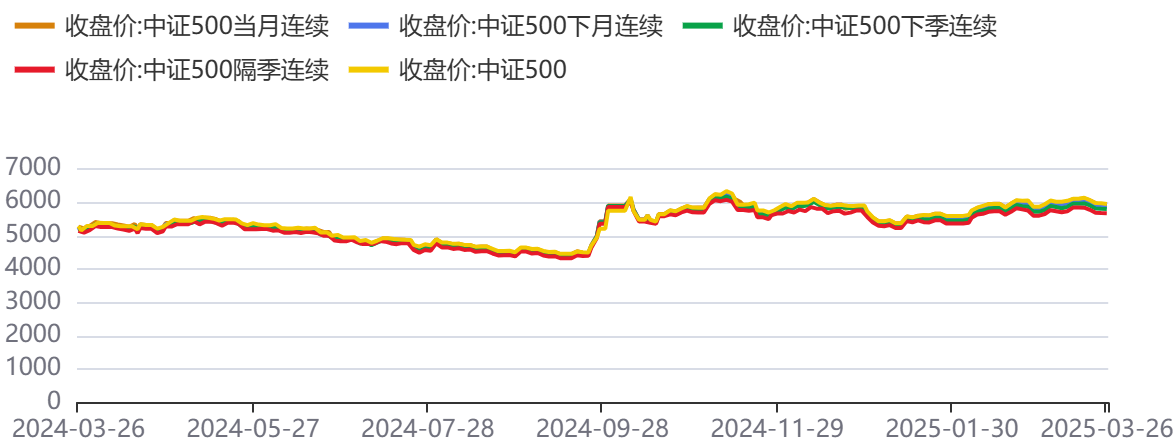
资料来源：同花顺，方正中期研究院

图2：IH合约和上证50指数行情



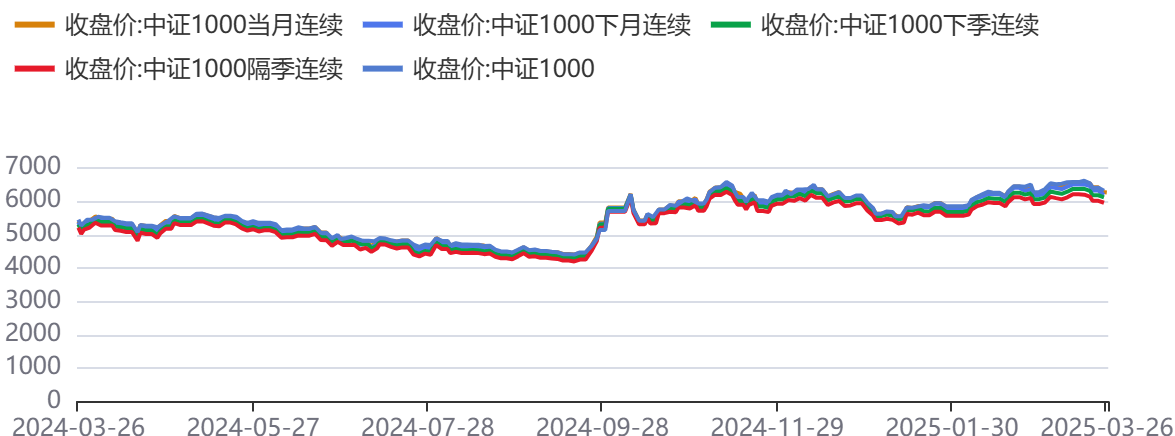
资料来源：同花顺，方正中期研究院

图3：收盘价:中证500&IC



资料来源：同花顺，方正中期研究院

图4：收盘价:中证1000&IM



资料来源：同花顺，方正中期研究院

图5：IF合约基差和升贴水



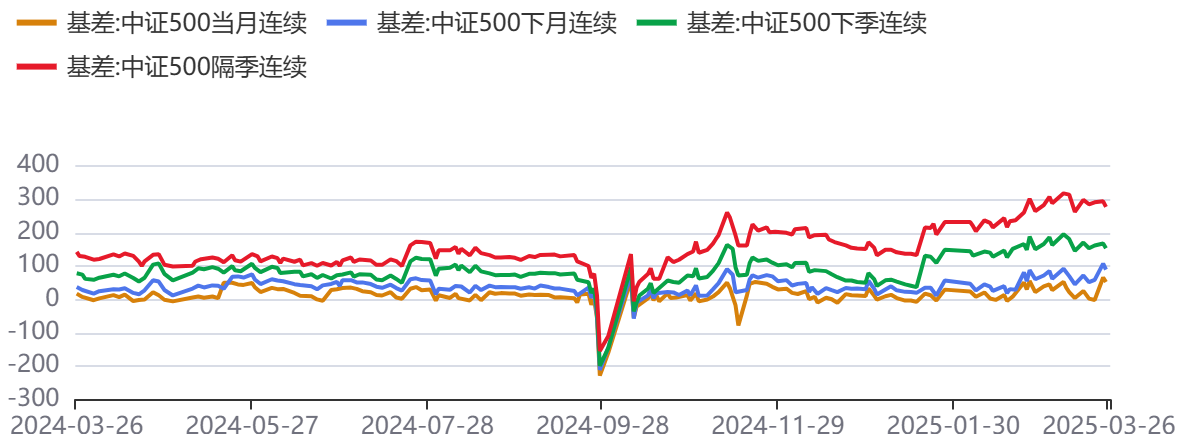
资料来源：同花顺，方正中期研究院

图6：IH合约基差和升贴水



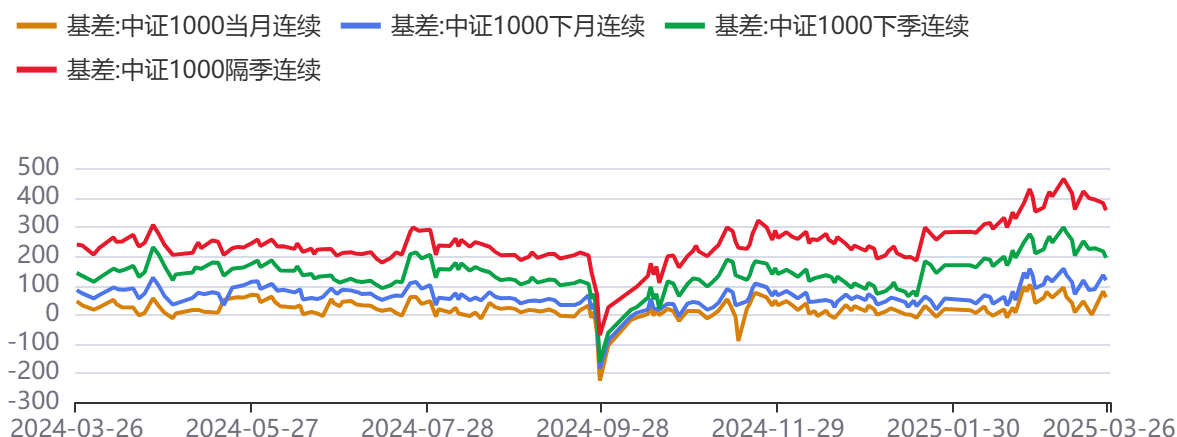
资料来源：同花顺，方正中期研究院

图7：IC合约基差和升贴水



资料来源：同花顺，方正中期研究院

图8：IM合约基差和升贴水



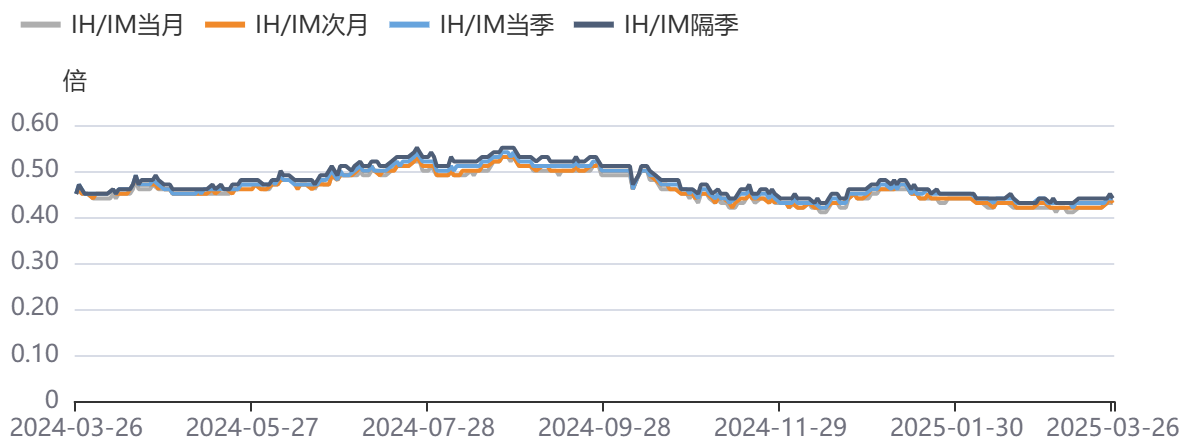
资料来源：同花顺，方正中期研究院

图9：IH/IC比价



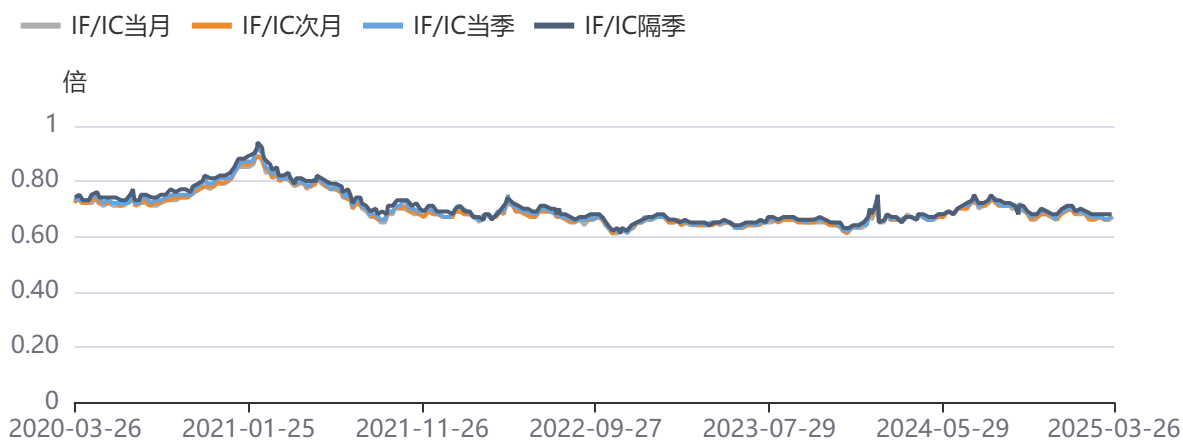
资料来源：同花顺，方正中期研究院

图10: IH/IM比价



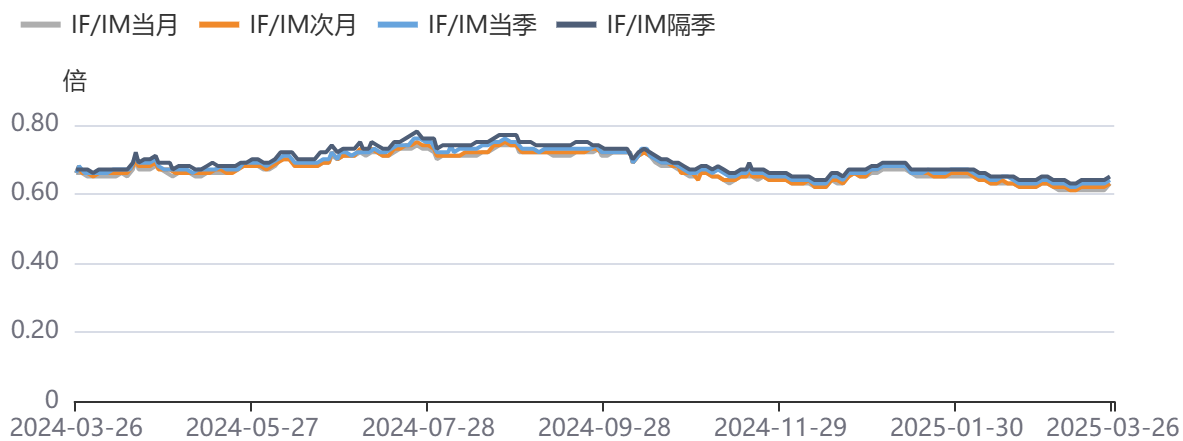
资料来源: 同花顺, 方正中期研究院

图11: IF/IC当月



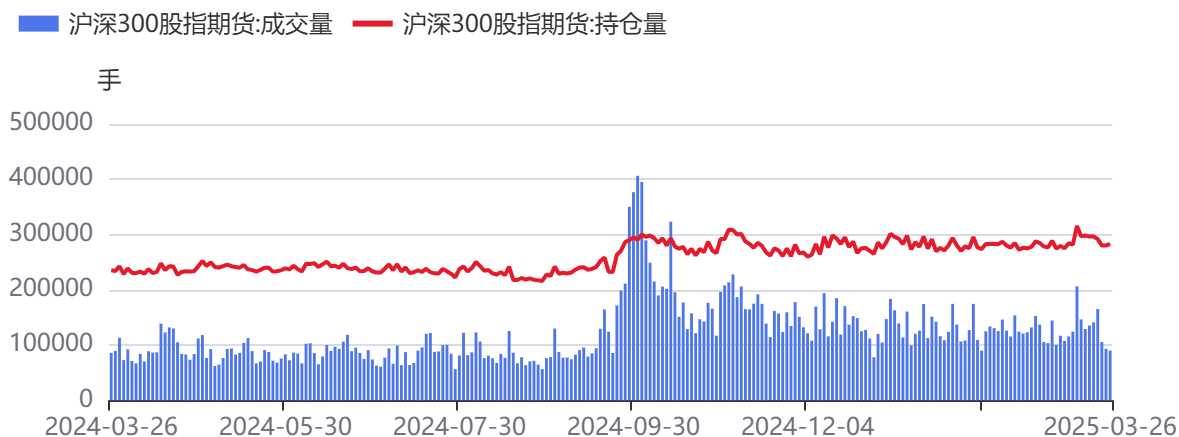
资料来源: 同花顺, 方正中期研究院

图12: IF/IM当月



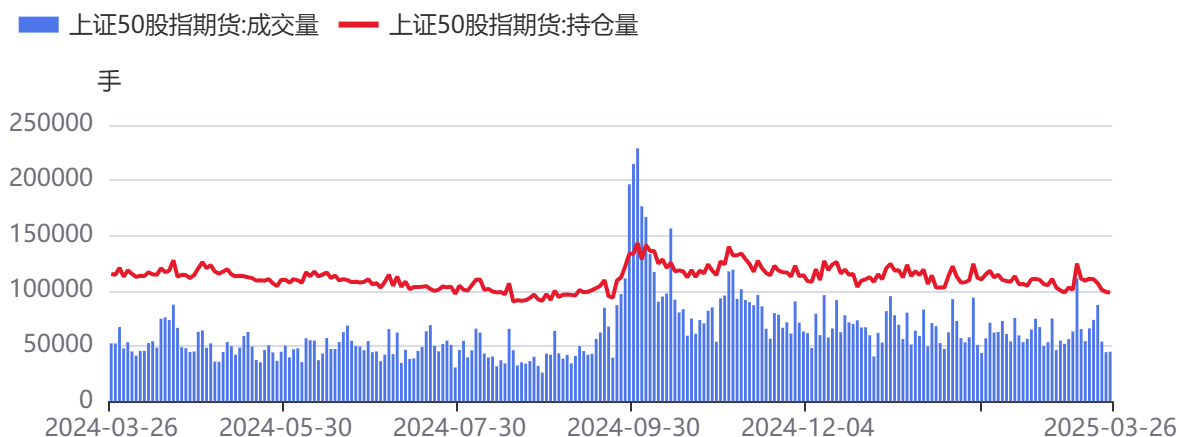
资料来源: 同花顺, 方正中期研究院

图13：IF合约成交、持仓情况



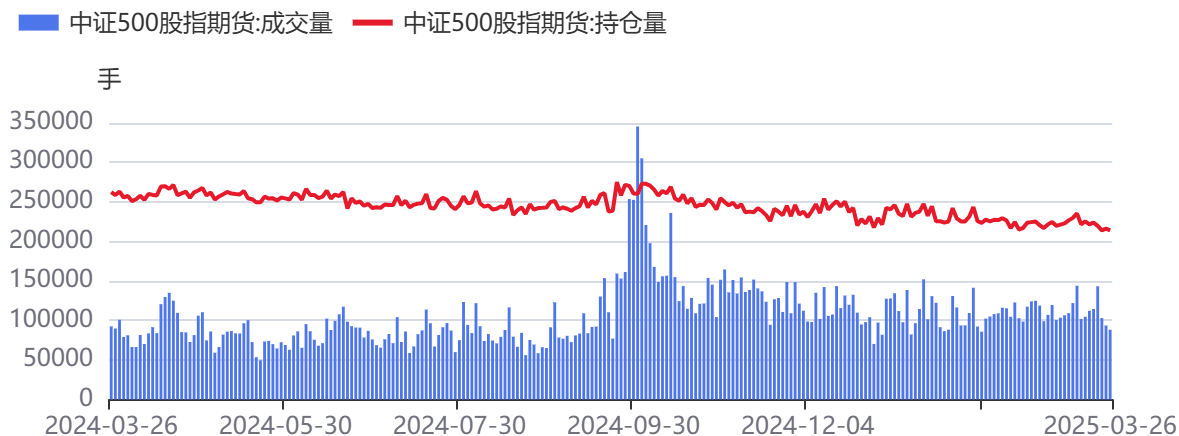
资料来源：同花顺，方正中期研究院

图14：IH合约成交、持仓情况



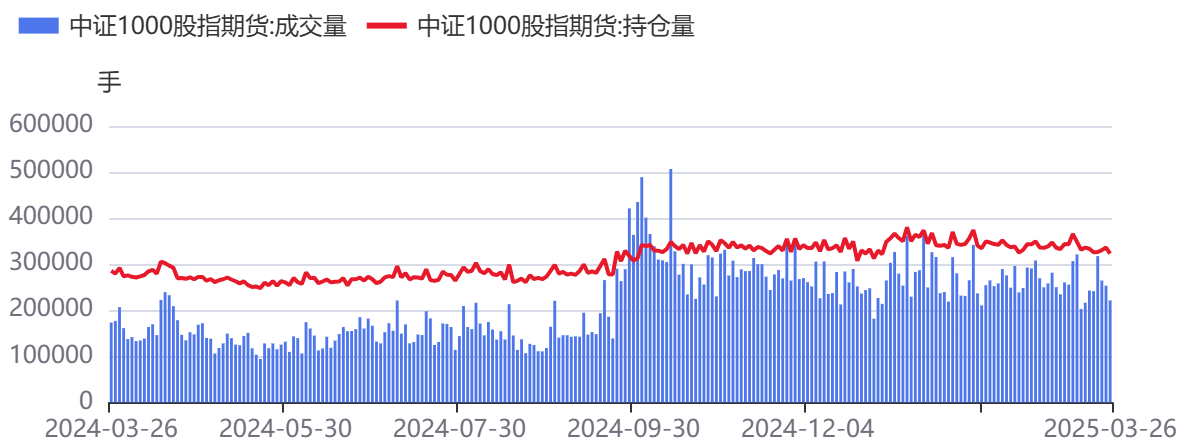
资料来源：同花顺，方正中期研究院

图15：IC合约成交、持仓情况



资料来源：同花顺，方正中期研究院

图16：IM合约成交、持仓情况



资料来源：同花顺，方正中期研究院

图17：外盘相关品种（A50指数）价格



资料来源：同花顺，方正中期研究院

联系我们

分支机构	地址	联系电话
总部业务平台		
资产管理部	北京市朝阳区朝阳门南大街10号兆泰国际中心A座16层	010-85881312
期货研究院	北京市朝阳区朝阳门南大街10号楼兆泰国际中心A座16层	010-85881111
交易咨询部	北京市朝阳区朝阳门南大街10号楼兆泰国际中心A座16层	010-85881108
业务发展部	北京市朝阳区朝阳门南大街10号兆泰国际中心A座16层	010-85881295
机构业务部	北京市朝阳区朝阳门南大街10号兆泰国际中心A座16层	010-85881228
总部业务部	北京市朝阳区朝阳门南大街10号兆泰国际中心A座16层	010-85881292
分支机构信息		
北京分公司	北京市西城区展览馆路48号新联写字楼4层	010-68578910
北京石景山分公司	北京市石景山区金府路32号院3号楼5层510室	010-82868098
北京朝阳分公司	北京市朝阳区朝阳门南大街10号兆泰国际中心A座16层	010-85881205
北京望京分公司	北京市朝阳区阜通东大街6号院3号楼8层908室	010-82868050
河北分公司	河北省唐山市路北区金融中心A座2109、2110室	0315-5396860
保定分公司	河北省保定市高新区朝阳北大街2238号汇博上谷大观B座1902、1903室	0312-3012600
南京分公司	江苏省南京市栖霞区紫东路1号紫东国际创业园西区E2-444	025-85530971
苏州分公司	江苏省苏州市工业园区通园路699号苏州港华大厦716室	0512-65105067
上海分公司	上海市浦东新区长柳路58号604室	021-50588186
常州分公司	江苏省常州市钟楼区延陵西路99号嘉业国贸广场32楼	0519-86811208
湖北分公司	湖北省武汉市武昌区楚河汉街总部国际F座2309号	027-87267728
湖南第一分公司	湖南省长沙市雨花区芙蓉中路三段569号陆都小区湖南商会大厦东塔26层2618-2623室	0731-84313486
湖南第二分公司	湖南省长沙市岳麓区观沙岭街道滨江路53号楷林商务中心C座1606、2304、2305、2306房	0731-84312376
湖南第三分公司	湖南省长沙市芙蓉区黄兴中路168号新大新大厦5层	0731-84319733
深圳分公司	广东省深圳市福田区中康路128号卓越城一期2号楼806B室	0755-82521068
广东分公司	广州市天河区林和西路3-15号耀中广场B座35层07-09室	020-38783861
山东分公司	山东省青岛市崂山区香岭路1号4号楼1706户	0532-85706107
天津营业部	天津市和平区大沽北路2号经津塔字楼2909室	022-58308206
天津滨海新区营业部	天津市滨海新区第一大街79号泰达MSD-C3座1506单元	022-65634672
包头营业部	内蒙古自治区包头市青山区钢铁大街7号正翔国际S1-B8座1107	0472-5210527
邯郸营业部	河北省邯郸市丛台区人民路与滏东大街交叉口东南角环球中心T6塔楼13层1305房间	0310-2053696
太原营业部	山西省太原市小店区长治路329号和融公寓2幢1单元5层	0351-7889626
西安营业部	西安市高新区唐延南路东侧逸翠园二期(i都会)6幢10101	029-81870836
上海自贸试验区分公司	上海市浦东新区南泉北路429号1502D室	021-68401347
上海南洋泾路营业部	上海市浦东新区南洋泾路555号1106室	021-50581277
上海世纪大道营业部	上海市浦东新区世纪大道1589号长泰国际金融大厦1107室	021-58861627
宁波营业部	浙江省宁波市鄞州区扬帆路71号扬帆广场2栋西单元5-1	0574-87096853
杭州营业部	浙江省杭州市萧山区宁围街道宝盛世纪中心1幢1801室	0571-86690056
南京洪武路营业部	江苏省南京市秦淮区洪武路359号福鑫大厦1803、1804室	025-58065918
苏州东吴北路营业部	江苏省苏州市姑苏区东吴北路299号吴中大厦9层902B、903室	0512-65161340
扬州营业部	江苏省扬州市新城河路520号水利大厦附楼	0514-82990210
南昌营业部	江西省南昌市红谷滩新区九龙大道1177号绿地国际博览城4号楼1419、1420	0791-83881001
岳阳营业部	湖南省岳阳市岳阳楼区建湘路天伦国际11栋102号	0730-8831589
株洲营业部	湖南省株洲市天元区珠江南路599号神农太阳城商业外圈703号(优托邦第3号写字楼第7层C-704号)	0731-28102771
郴州营业部	湖南省郴州市苏仙区白鹿洞街道青年大道阳光瑞城1栋10楼	0735-2812007
常德营业部	湖南省常德市武陵区穿紫河街道西园社区滨湖路666号时代广场21楼	0736-7319919
风险管理子公司		
上海际丰投资管理有限责任公司	上海市浦东新区南洋泾路555号陆家嘴金融街区4号楼1105	021-20778818
上海际丰投资管理有限责任公司	北京市朝阳区朝阳门南大街10号楼兆泰国际中心A座16层	010-85881188

重要事项

本报告中的信息均源于公开资料，方正中期期货研究院对信息的准确性及完备性不作任何保证，也不保证所包含的信息和建议不会发生任何变更。我们力求报告内容的客观、公正，但文中的观点、结论和建议仅供参考，报告中的信息和意见并不构成所述期货合约的买卖出价和征价，投资者据此作出的任何投资决策与本公司和作者无关，方正中期期货有限公司不承担因根据本报告操作而导致的损失，敬请投资者注意可能存在的交易风险。本报告版权仅为方正中期期货研究院所有，未经书面许可，任何机构和个人不得以任何形式翻版、复制发布，如引用、转载、刊发，须注明出处为方正中期期货有限公司。