

农产品团队

作者：辛旋
从业资格证号：F3064981
投资咨询证号：Z0016876
联系方式：--

投资咨询业务资格：京证监许可【2012】75号

成文时间：2025年03月25日星期二



更多精彩内容请关注方正中期官方微信

摘要

天然橡胶：

【市场逻辑】

青岛现货总库存延续累库趋势，但累库幅度环比上周期收窄。受节前下游工厂原料备货、贸易商加仓进行NR套利、海外产区物候较好割胶积极性强、EUDR法案推迟出口回流中国等多方面因素影响，天然橡胶前两个月进口量大幅增长，到港船货较多，港口供应宽松库存增加。供应季节性偏紧，海外原料止跌回弹，贸易商前期进口成本偏高利润倒挂，挺价情绪较浓。下游轮胎企业去库压力较大，考虑到后续国内产区开割、下游需求淡季以及收储轮储消息等因素，对高价原料采购心态较为谨慎，以观望为主，拖拽保税区及一般贸易仓库出库率。天然橡胶当前仓单偏紧及成本端支撑胶价，累库幅度收窄对短时情绪有所提振，但国内产区临近开割，且3月海外产区船货集中到港以及部分胶种套利需求支撑，中国天然橡胶进口量环比或小幅增加，供应渐宽预期等压制上方反弹空间。

【交易策略】

胶价反弹承压，短线预计区间震荡，操作上暂时观望或区间操作。RU2505支撑位16600-16700元/吨，压力位17200-17300元/吨。NR2505支撑位14100-14200元/吨，压力位15400-15500元/吨。

合成橡胶：

【市场逻辑】

合成橡胶近期区间窄幅震荡，成本端供需僵持，装置端变动频繁，下游心态谨慎，观望情绪较浓。今日部分厂商上调供应价格，但买方接受度不高。成本端丁二烯走势偏弱，贸易商挺价情绪较浓，但山东及东北地区货源外销，消息面影响压制行情，且产能利用率持续稳定在高位，供需延续宽松格局，存在走弱调整预期。合成橡胶近期走势受天然橡胶及消息面影响小幅波动，但供需及成本端僵持为主，行情窄幅整理，后续若成本端僵持打破，期价预计将跟随下行。顺丁橡胶期货盘面转弱后套利盘低价优势逐步显现，可买入部分平水或负基差民营资源现货，盘面卖出进行期现套利。

【交易策略】

成本端供需僵持，短线延续震荡预期偏弱，操作上可考虑轻仓逢高空，或择机买低价现货空盘面正套。BR2505合约支撑位13400-13500元/吨，压力位13700-13800元/吨。

目录

第一部分橡胶品种观点总结.....	1
第二部分期货市场行情回顾.....	1
一、期货行情回顾.....	1
二、期货市场仓单情况.....	2
第三部分现货市场走势.....	3
第四部分基差价差情况.....	4
第五部分月间价差情况.....	5
第六部分产业供需库存情况.....	7
一、重要资讯.....	7
二、产业数据跟踪.....	7
第七部分期权相关数据.....	9

图目录

图1: 收盘价:橡胶主连.....	1
图2: 收盘价:20号胶主连.....	2
图3: 收盘价:合成橡胶主连.....	2
图4: 注册仓单数量:橡胶指数.....	3
图5: 注册仓单数量:20号胶指数.....	3
图6: 注册仓单数量:合成橡胶指数.....	3
图7: 现货价:天然橡胶.....	4
图8: 泰国20#标胶青岛保税区主流价.....	4
图9: 主流价:顺丁橡胶(BR9000):华东.....	4
图10: 现货价:丁二烯.....	4
图11: 基差:橡胶主连.....	5
图12: 20号胶主连基差.....	5
图14: 收盘价:RU-NR价差.....	5
图15: 收盘价:RU-NR价差.....	5
图16: 基差:合成橡胶主连.....	5
图17: 橡胶期货5-9价差.....	6
图18: 橡胶5-1价差.....	6
图19: 20号胶期货4-5价差.....	6
图20: 20号胶:5-6价差.....	6
图21: 合成橡胶4-5月价差.....	7
图22: 合成橡胶:5-6价差.....	7
图23: ANRPC成员国整体供需情况.....	8
图24: 天然及合成橡胶(包括胶乳):进口数量:当月同比.....	8
图25: 中国汽车产量:当月同比.....	8
图26: 国内半钢胎及全钢胎开工率.....	8
图27: 全钢胎库存天数.....	8
图28: 产能利用率:丁二烯:当周值.....	8
图29: 中国天然橡胶社会库存.....	9
图30: 库存:天然橡胶:青岛(保税区).....	9
图31: 库存:20号胶:总计.....	9
图32: 顺丁橡胶周度库存.....	9
图33: 天胶期权成交持仓情况.....	10
图34: 天胶期权认沽认购比.....	10
图35: 合成橡胶期权成交持仓情况.....	10
图36: 合成橡胶期权认沽认购比.....	10
图37: 天胶期权60天历史波动率.....	10
图38: 天胶期权加权隐含波动率.....	10
图39: 合成橡胶期权60天历史波动率.....	11
图40: 合成橡胶期权加权隐含波动率.....	11

表目录

表1：橡胶期货策略推荐（参考）	1
表2：板块各品种日度波动情况	1
表3：橡胶品种仓单情况	2
表4：现货价格波动汇总表	3
表5：板块月间价差情况	6

第一部分橡胶品种观点总结

表1：橡胶期货策略推荐（参考）

品种	参考策略	主要逻辑	支撑区间	压力区间	行情研判
天然橡胶	区间操作	成本端支撑VS供应增量	16600-16700	17200-17300	区间震荡
20号胶	观望	仓单偏紧及成本支撑,但上方面临供应增量压力	14100-14200	15400-15500	宽幅震荡
合成橡胶	期现套利或逢高空	成本端供需僵持但下游需求乏力	13400-13500	13700-13800	震荡偏弱

资料来源：方正中期研究院

第二部分期货市场行情回顾

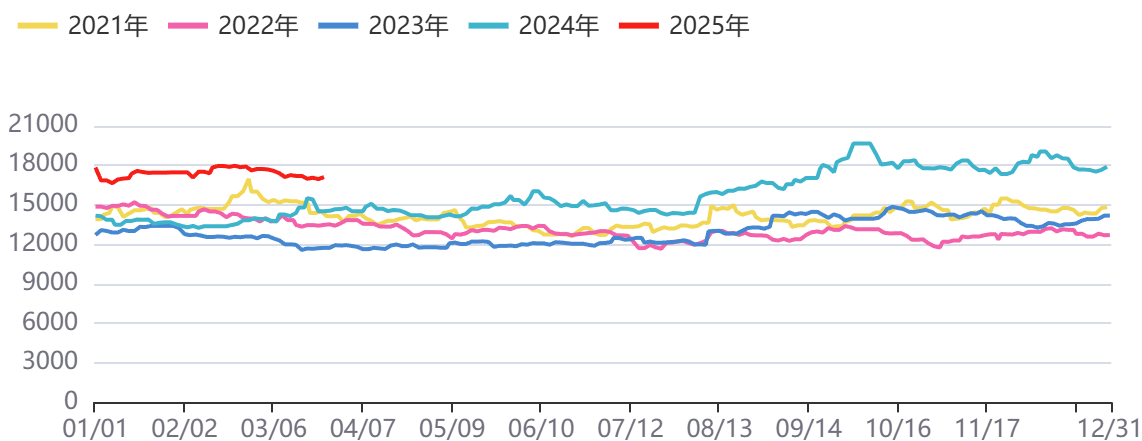
一、期货行情回顾

表2：板块各品种日度波动情况

品种	收盘价	日涨跌幅 (%)	日涨跌	成交量	持仓量
天然橡胶主连	17290	1.20	205.0	209587	139266
20号胶主连	14815	1.89	275.0	133508	92647
合成橡胶主连	14635	0.65	95.0	68722	37630

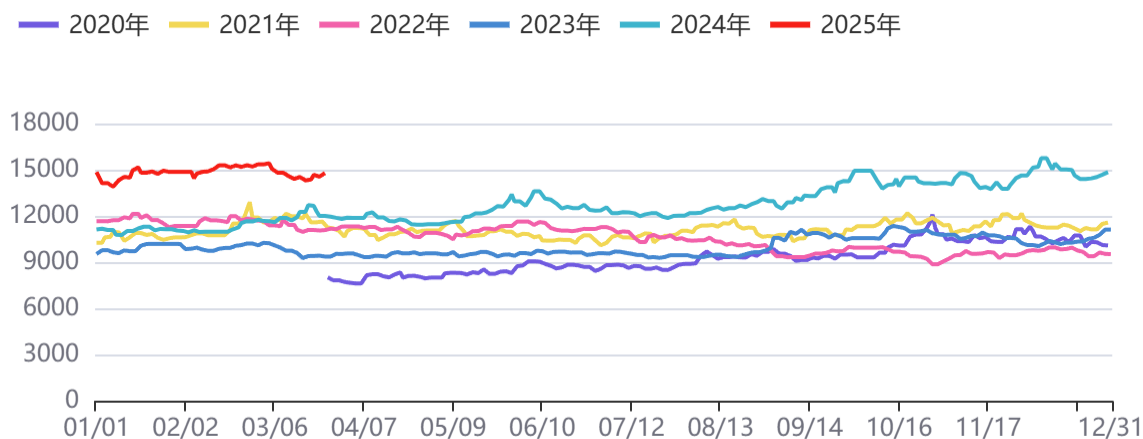
资料来源：方正中期研究院

图1：收盘价:橡胶主连



资料来源：同花顺，方正中期研究院

图2：收盘价:20号胶主连



资料来源：同花顺，方正中期研究院

图3：收盘价:合成橡胶主连



资料来源：同花顺，方正中期研究院

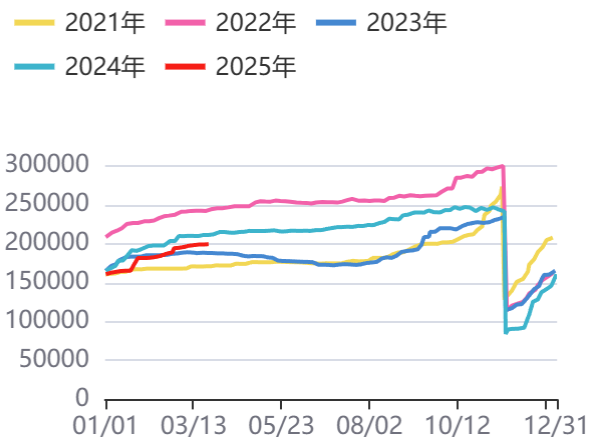
二、期货市场仓单情况

表3：橡胶品种仓单情况

品种	仓单量	环比变化	同比变化
天然橡胶	199340	0	-11790
20号胶	48586	907	-68846
合成橡胶	16870	-100	-5540

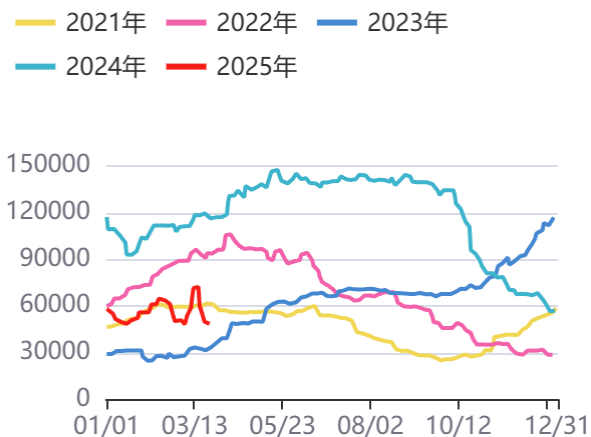
资料来源：方正中期研究院

图4：注册仓单数量:橡胶指数



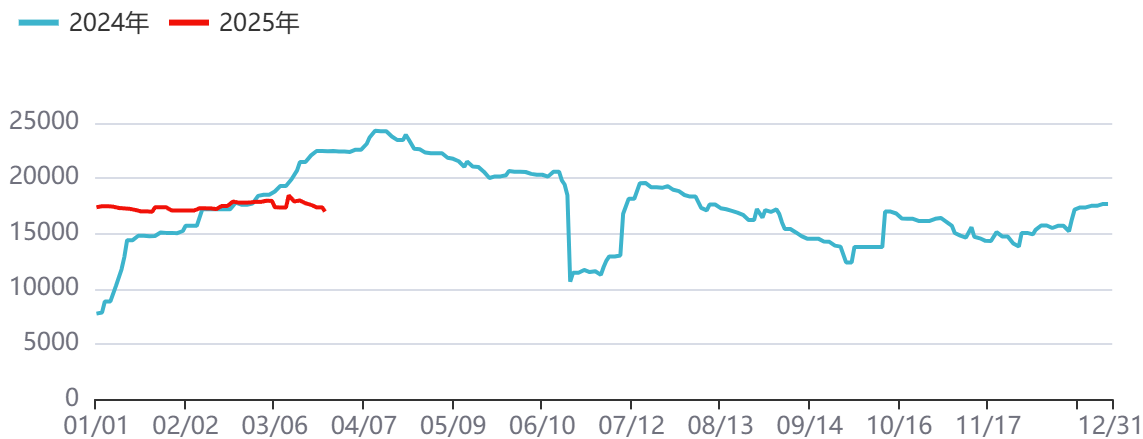
资料来源：同花顺，方正中期研究院

图5：注册仓单数量:20号胶指数



资料来源：同花顺，方正中期研究院

图6：注册仓单数量:合成橡胶指数



资料来源：同花顺，方正中期研究院

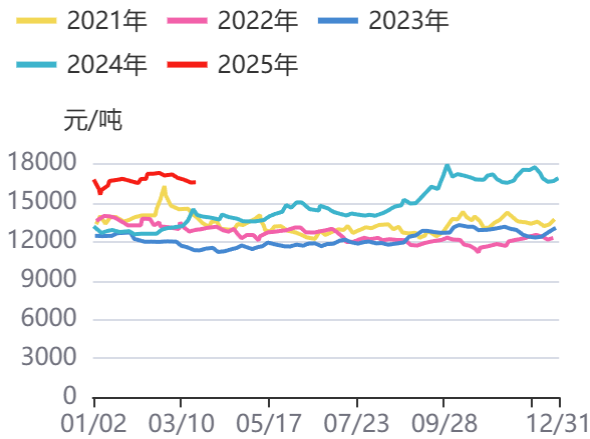
第三部分现货市场走势

表4：现货价格波动汇总表

品种	现货价格	环比变化	同比变化
天然橡胶（元/吨）	16636	-109	2746
青岛保税区泰国20号标胶（美元/吨）	2060	-5	420
丁二烯橡胶：浙江传化（元/吨）	15370	0	490
丁二烯（元/吨）	11038	0	-488

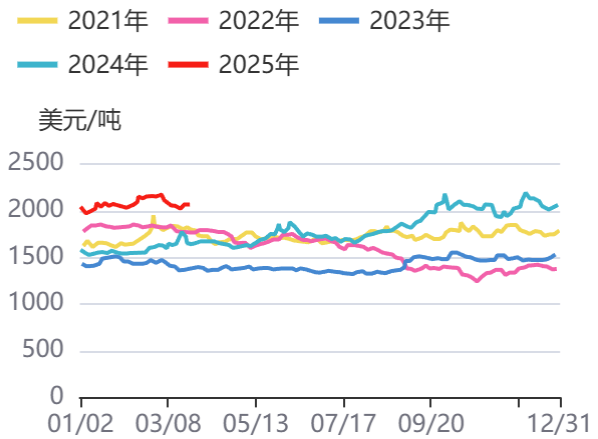
资料来源：方正中期研究院

图7：现货价:天然橡胶



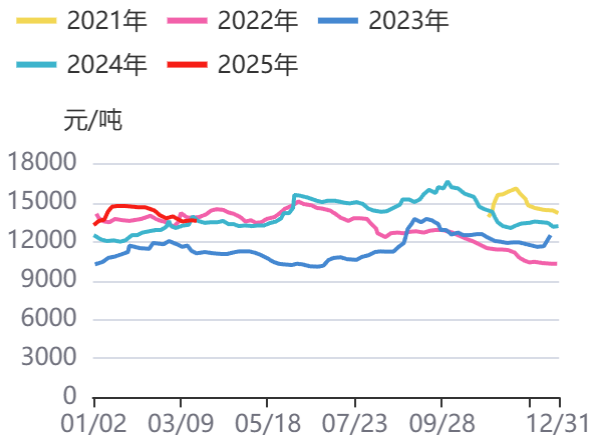
资料来源：同花顺，方正中期研究院

图8：泰国20#标胶青岛保税区主流价



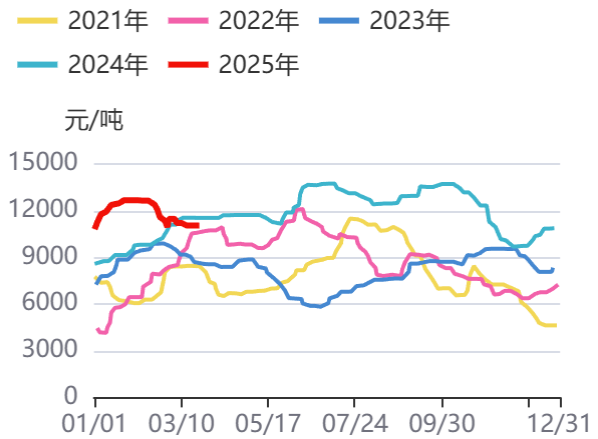
资料来源：同花顺，方正中期研究院

图9：主流价:顺丁橡胶(BR9000):华东



资料来源：同花顺，方正中期研究院

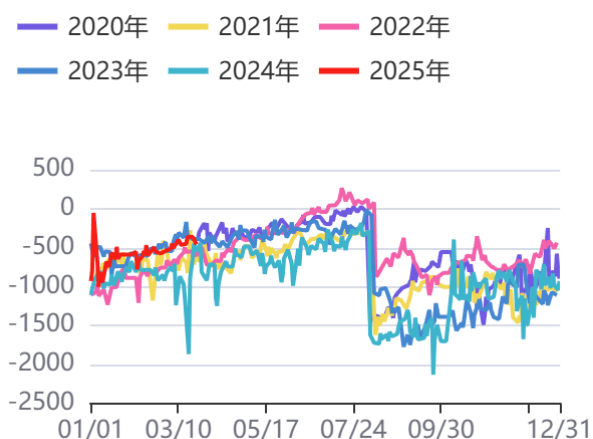
图10：现货价:丁二烯



资料来源：同花顺，方正中期研究院

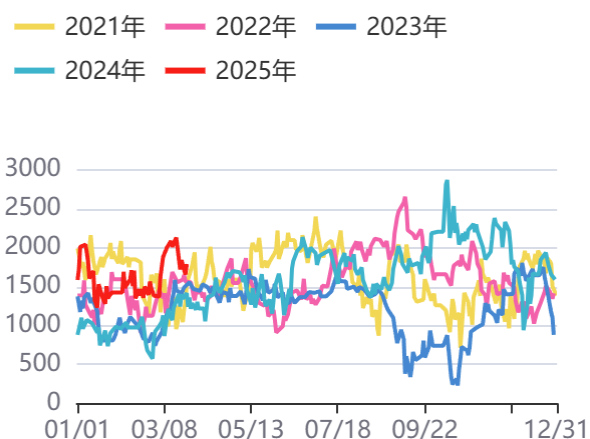
第四部分基差价差情况

图11: 基差:橡胶主连



资料来源: 同花顺, 方正中期研究院

图12: 20号胶主连基差



资料来源: 同花顺, 方正中期研究院

图13: 收盘价: RU-NR价差



资料来源: 同花顺, 方正中期研究院

图14: 收盘价: RU-NR价差



资料来源: 同花顺, 方正中期研究院

图15: 基差:合成橡胶主连



资料来源: 同花顺, 方正中期研究院

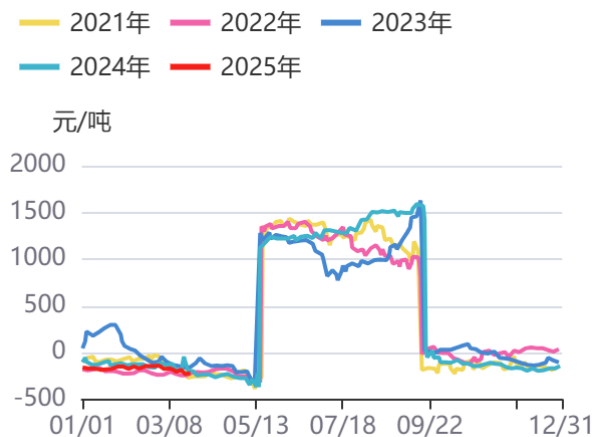
第五部分 月间价差情况

表5：板块月间价差情况

品种	价差	当前值	环比变化	同比变化	预判	推荐策略
橡胶	5-9	-210	10	-60	区间震荡	观望
20号胶	4-5	190	5	305	震荡反复	观望
合成橡胶	4-5	-20	5	70	区间震荡	观望

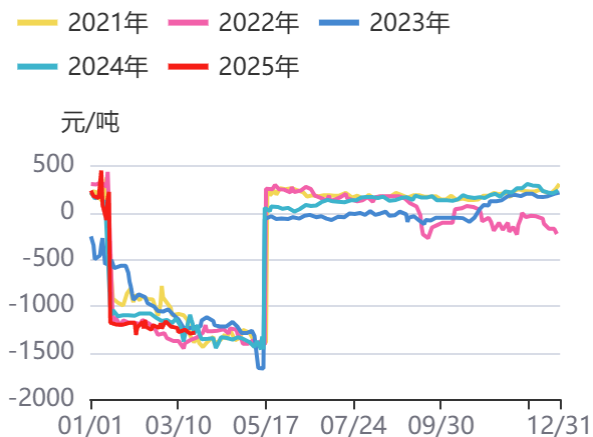
资料来源：方正中期研究院

图16：橡胶期货5-9价差



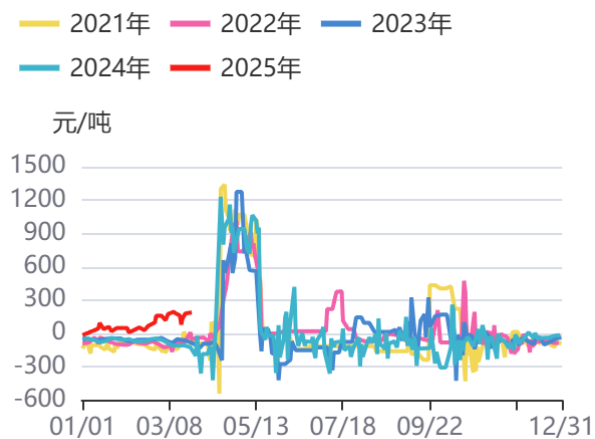
资料来源：同花顺，方正中期研究院

图17：橡胶5-1价差



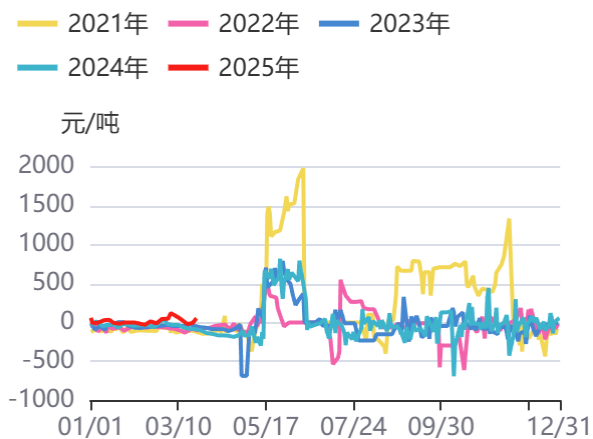
资料来源：同花顺，方正中期研究院

图18：20号胶期货4-5价差



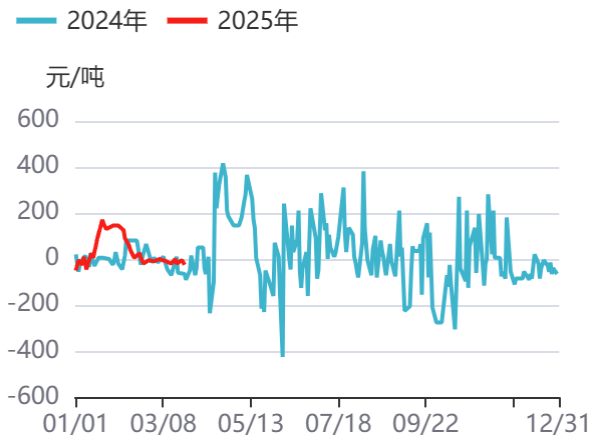
资料来源：同花顺，方正中期研究院

图19：20号胶：5-6价差



资料来源：同花顺，方正中期研究院

图20：合成橡胶4-5月价差



资料来源：同花顺，方正中期研究院

图21：合成橡胶：5-6价差



资料来源：同花顺，方正中期研究院

第六部分产业供需库存情况

一、重要资讯

ANRPC最新发布的2025年2月报告预测，2月全球天胶产量料降4.2%至94.5万吨，较上月下降29.2%；天胶消费量料增1.6%至118.7万吨，较上月下降3.3%。2025年全球天胶产量料同比增加0.4%至1489.7万吨。其中，泰国增1.2%、印尼降9.8%、中国增6%、印度增5.6%、越南降1.3%、马来西亚降4.2%、柬埔寨增5.6%、缅甸增5.3%、其他国家增3.5%。

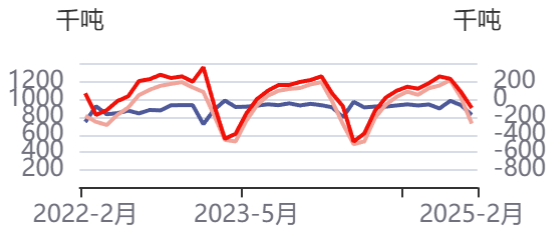
2025年1-2月份中国天然橡胶混合胶（40028000）进口量依旧占据首位，累计进口量61.37万吨，累计同比增加4.43%；其次是标准胶（40012200）累计进口量28.91万吨，累计同比增加28.11%；第三是天然乳胶（40011000）累计进口量7.9万吨，累计同比增加9.31%；第四是烟片胶（40012100）累计进口量6万吨，累计同比增加373.29%。

3月25日，山东鲁中地区送到价格在11000-11200元/吨，华东出罐自提价格在11050元/吨左右。江苏江阴丁二烯出罐自提价格在11000-11100元/吨左右，环比稳定。中国丁二烯行业产能利用率在75.44%，较昨日稳定。利润方面，日本石脑油价格小幅波动，中石化丁二烯供价3月24日稳定在11100元/吨，碳四抽提工艺利润核算在3481.61元/吨，环比跌1.06元/吨。

二、产业数据跟踪

图22: ANRPC成员国整体供需情况

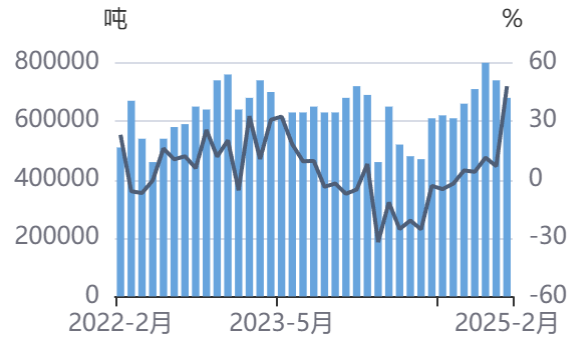
— ANRPC成员国合计:天然橡胶:消费量(含预测):当月值
— ANRPC成员国合计:天然橡胶:产量(含预测):当月值
— ANRPC: 产量-消费量



资料来源: 同花顺, 方正中期研究院

图23: 天然及合成橡胶(包括胶乳):进口数量:当月同比

— 天然及合成橡胶(包括胶乳):进口数量:当月同比
— 天然及合成橡胶(包括胶乳):进口数量:当月值



资料来源: 同花顺, 方正中期研究院

图24: 中国汽车产量:当月同比

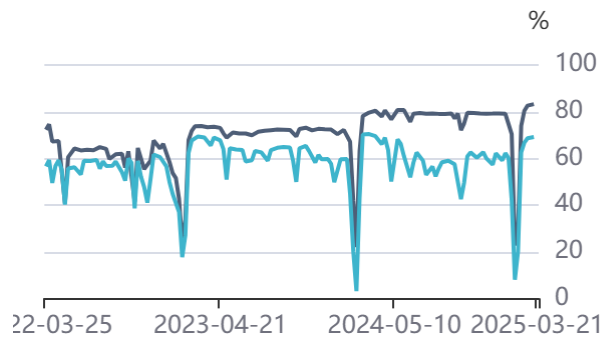
— 汽车产量:当月同比
— 汽车产量:当月值 (国家统计局)



资料来源: 同花顺, 方正中期研究院

图25: 国内半钢胎及全钢胎开工率

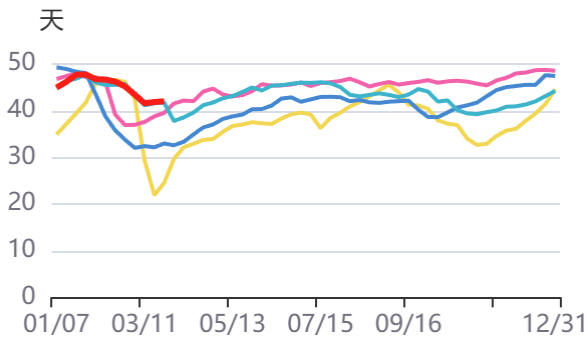
— 开工率:国内轮胎:半钢胎
— 开工率:国内轮胎:全钢胎



资料来源: 同花顺, 方正中期研究院

图26: 全钢胎库存天数

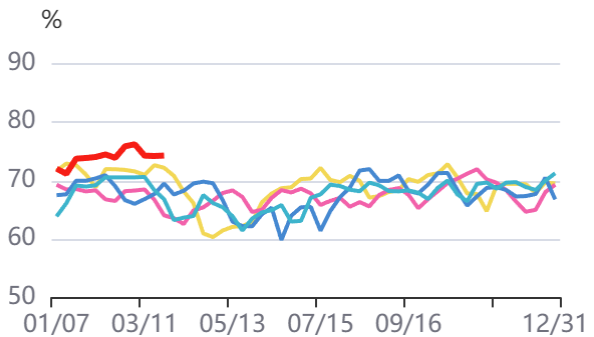
— 2021年 — 2022年 — 2023年
— 2024年 — 2025年



资料来源: 同花顺, 方正中期研究院

图27: 产能利用率:丁二烯:当周值

— 2021年 — 2022年 — 2023年
— 2024年 — 2025年



资料来源: 同花顺, 方正中期研究院

图28：中国天然橡胶社会库存



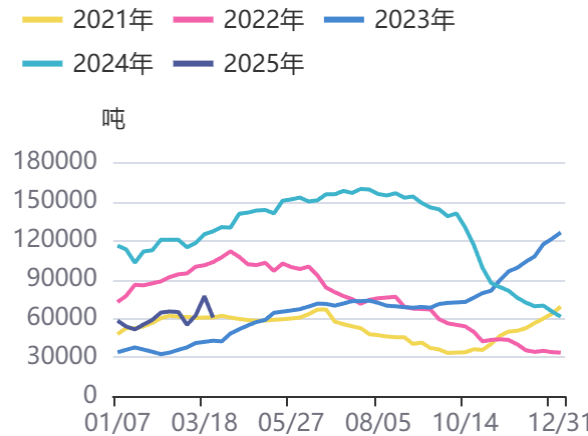
资料来源：同花顺，方正中期研究院

图29：库存:天然橡胶:青岛(保税区)



资料来源：同花顺，方正中期研究院

图30：库存:20号胶:总计



资料来源：同花顺，方正中期研究院

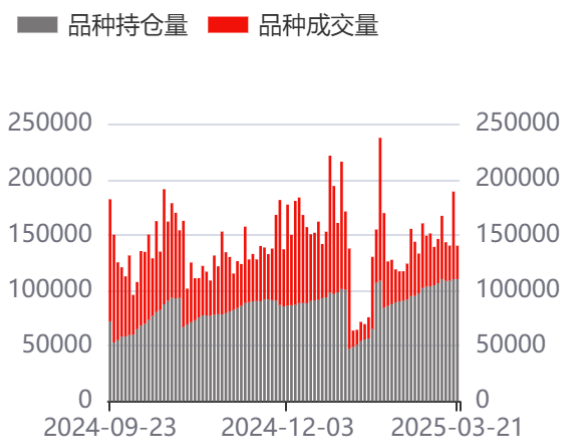
图31：顺丁橡胶周度库存



资料来源：同花顺，方正中期研究院

第七部分期权相关数据

图32：天胶期权成交持仓情况



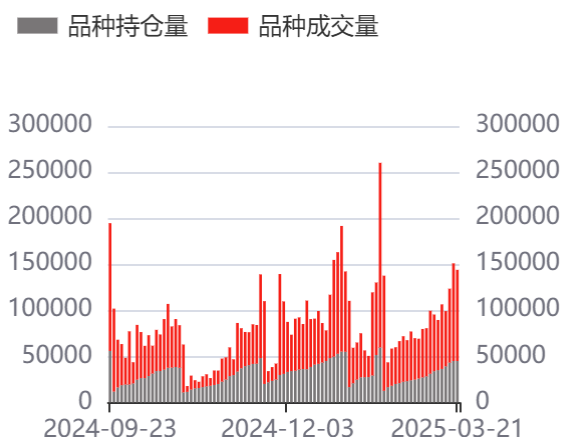
资料来源：同花顺，方正中期研究院

图33：天胶期权认沽认购比



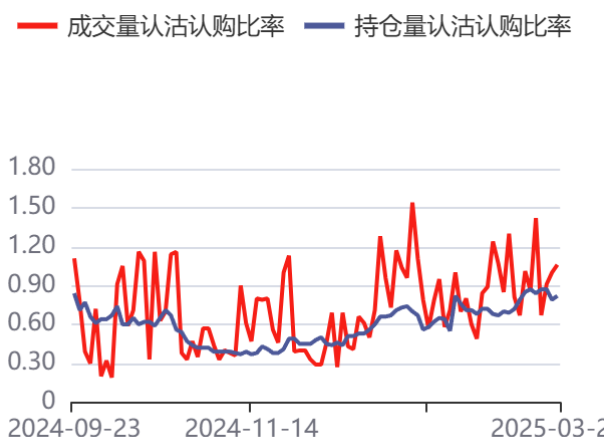
资料来源：同花顺，方正中期研究院

图34：合成橡胶期权成交持仓情况



资料来源：同花顺，方正中期研究院

图35：合成橡胶期权认沽认购比



资料来源：同花顺，方正中期研究院

图36：天胶期权60天历史波动率



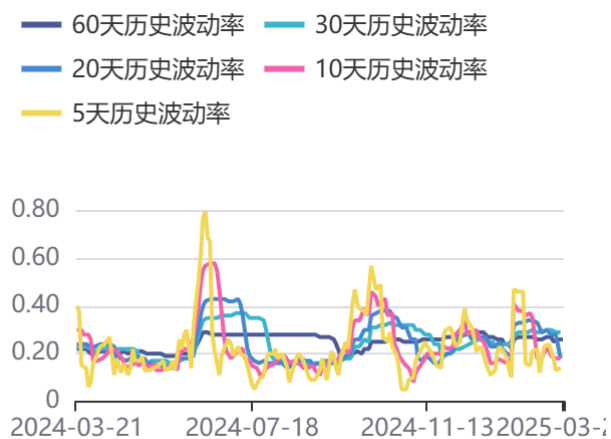
资料来源：同花顺，方正中期研究院

图37：天胶期权加权隐含波动率



资料来源：同花顺，方正中期研究院

图38：合成橡胶期权60天历史波动率



资料来源：同花顺，方正中期研究院

图39：合成橡胶期权加权隐含波动率



资料来源：同花顺，方正中期研究院

联系我们

分支机构	地址	联系电话
总部业务平台		
资产管理部	北京市朝阳区朝阳门南大街10号兆泰国际中心A座16层	010-85881312
期货研究院	北京市朝阳区朝阳门南大街10号楼兆泰国际中心A座16层	010-85881111
交易咨询部	北京市朝阳区朝阳门南大街10号楼兆泰国际中心A座16层	010-85881108
业务发展部	北京市朝阳区朝阳门南大街10号兆泰国际中心A座16层	010-85881295
机构业务部	北京市朝阳区朝阳门南大街10号兆泰国际中心A座16层	010-85881228
总部业务部	北京市朝阳区朝阳门南大街10号兆泰国际中心A座16层	010-85881292
分支机构信息		
北京分公司	北京市西城区展览馆路48号新联写字楼4层	010-68578910
北京石景山分公司	北京市石景山区金府路32号院3号楼5层510室	010-82868098
北京朝阳分公司	北京市朝阳区朝阳门南大街10号兆泰国际中心A座16层	010-85881205
北京望京分公司	北京市朝阳区阜通东大街6号院3号楼8层908室	010-82868050
河北分公司	河北省唐山市路北区金融中心A座2109、2110室	0315-5396860
保定分公司	河北省保定市高新区朝阳北大街2238号汇博上谷大观B座1902、1903室	0312-3012600
南京分公司	江苏省南京市栖霞区紫东路1号紫东国际创业园西区E2-444	025-85530971
苏州分公司	江苏省苏州市工业园区通园路699号苏州港华大厦716室	0512-65105067
上海分公司	上海市浦东新区长柳路58号604室	021-50588186
常州分公司	江苏省常州市钟楼区延陵西路99号嘉业国贸广场32楼	0519-86811208
湖北分公司	湖北省武汉市武昌区楚河汉街总部国际F座2309号	027-87267728
湖南第一分公司	湖南省长沙市雨花区芙蓉中路三段569号陆都小区湖南商会大厦东塔26层2618-2623室	0731-84313486
湖南第二分公司	湖南省长沙市岳麓区观沙岭街道滨江路53号楷林商务中心C座1606、2304、2305、2306房	0731-84312376
湖南第三分公司	湖南省长沙市芙蓉区黄兴中路168号新大新大厦5层	0731-84319733
深圳分公司	广东省深圳市福田区中康路128号卓越城一期2号楼806B室	0755-82521068
广东分公司	广州市天河区林和西路3-15号耀中广场B座35层07-09室	020-38783861
山东分公司	山东省青岛市崂山区香岭路1号4号楼1706户	0532-85706107
天津营业部	天津市和平区大沽北路2号经津塔字楼2909室	022-58308206
天津滨海新区营业部	天津市滨海新区第一大街79号泰达MSD-C3座1506单元	022-65634672
包头营业部	内蒙古自治区包头市青山区钢铁大街7号正翔国际S1-B8座1107	0472-5210527
邯郸营业部	河北省邯郸市丛台区人民路与滏东大街交叉口东南角环球中心T6塔楼13层1305房间	0310-2053696
太原营业部	山西省太原市小店区长治路329号和融公寓2幢1单元5层	0351-7889626
西安营业部	西安市高新区唐延南路东侧逸翠园二期(i都会)6幢10101	029-81870836
上海自贸试验区分公司	上海市浦东新区南泉北路429号1502D室	021-68401347
上海南洋泾路营业部	上海市浦东新区南洋泾路555号1106室	021-50581277
上海世纪大道营业部	上海市浦东新区世纪大道1589号长泰国际金融大厦1107室	021-58861627
宁波营业部	浙江省宁波市鄞州区扬帆路71号扬帆广场2栋西单元5-1	0574-87096853
杭州营业部	浙江省杭州市萧山区宁围街道宝盛世纪中心1幢1801室	0571-86690056
南京洪武路营业部	江苏省南京市秦淮区洪武路359号福鑫大厦1803、1804室	025-58065918
苏州东吴北路营业部	江苏省苏州市姑苏区东吴北路299号吴中大厦9层902B、903室	0512-65161340
扬州营业部	江苏省扬州市新城河路520号水利大厦附楼	0514-82990210
南昌营业部	江西省南昌市红谷滩新区九龙大道1177号绿地国际博览城4号楼1419、1420	0791-83881001
岳阳营业部	湖南省岳阳市岳阳楼区建湘路天伦国际11栋102号	0730-8831589
株洲营业部	湖南省株洲市天元区珠江南路599号神农太阳城商业外圈703号(优托邦第3号写字楼第7层C-704号)	0731-28102771
郴州营业部	湖南省郴州市苏仙区白鹿洞街道青年大道阳光瑞城1栋10楼	0735-2812007
常德营业部	湖南省常德市武陵区穿紫河街道西园社区滨湖路666号时代广场21楼	0736-7319919
风险管理子公司		
上海际丰投资管理有限责任公司	上海市浦东新区南洋泾路555号陆家嘴金融街区4号楼1105	021-20778818
上海际丰投资管理有限责任公司	北京市朝阳区朝阳门南大街10号楼兆泰国际中心A座16层	010-85881188

重要事项

本报告中的信息均源于公开资料，方正中期期货研究院对信息的准确性及完备性不作任何保证，也不保证所包含的信息和建议不会发生任何变更。我们力求报告内容的客观、公正，但文中的观点、结论和建议仅供参考，报告中的信息和意见并不构成所述期货合约的买卖出价和征价，投资者据此作出的任何投资决策与本公司和作者无关，方正中期期货有限公司不承担因根据本报告操作而导致的损失，敬请投资者注意可能存在的交易风险。本报告版权仅为方正中期期货研究院所有，未经书面许可，任何机构和个人不得以任何形式翻版、复制发布，如引用、转载、刊发，须注明出处为方正中期期货有限公司。