

能源化工团队

作者：隋晓影  
从业资格证号：F0284756  
投资咨询证号：Z0010956  
联系方式：010-68578690

投资咨询业务资格：京证监许可【2012】75号

成文时间：2025年03月25日星期二



更多精彩内容请关注方正中期官方微信

## 摘要

原油：

### 【行情复盘】

今日国内SC原油震荡反弹，主力合约收于538.30元/桶，0.94%。

### 【重要资讯】

1、美国总统特朗普24日在社交媒体上宣布，将对购买委内瑞拉石油和天然气的国家征收25%的关税，并指称这一拉丁美洲国家对美充满“敌意”。特朗普称相关关税将于4月2日生效。委内瑞拉外长希尔24日表示，美国欲对从委内瑞拉购买石油和天然气的国家征收25%关税的措施是“非法”和“专断”的。

2、高盛：预计在未来12个月内，布油在70美元/桶上方且每下降10美元/桶时，非欧佩克+国家的产量增长将减少30万桶/日。布伦特原油价格为50-70美元/桶时，这一反应将增加到65万桶/日。随着衰退风险上升和闲置产能增加，我们的（布油）价格预测在中期内仍然面临下行风险。

3、知情人士表示，欧佩克+很可能在5月份连续第二个月坚持其提高石油产量的计划，该组织计划在5月份将日产量提高13.5万桶。这将是根据一项计划进行的第二次月度增产，该组织同时试图对那些超产的产油国施压，要求它们控制产量，并在一段时间内将产量控制在目标以下以作补偿。3月20日，该组织表示，七个成员国从本月起将每月额外减产，直至2026年6月。从理论上来说，这些为弥补先前超产而进行的减产幅度，大于每月的增产幅度（不过，该组织总体产量仍呈现增加趋势）。一位欧佩克代表表示，这些补偿性减产有望使该联盟更轻松地继续其每月增产计划。

### 【市场逻辑】

美国对委内瑞拉实施关税制裁，同时此前对伊朗实施新一轮制裁，油价受到持续提振，而部分产油国补偿性减产程度上将对冲OPEC+4月后的计划增产，缓和了增产的冲击。

### 【交易策略】

地缘因素提振，SC原油连续上行，操作上建议短线偏多思路。下方支撑位520-525，上方压力位545-550。

沥青：

### 【行情复盘】

期货市场：今日沥青期货震荡反弹，主力合约收于3629元/吨，2.00%。

现货市场：今日国内沥青现货以稳为主。当前国内重交沥青各地区主流成交价：华东3720元/吨，山东3590元/吨，华南3550元/吨，西北3925元/吨，东北3950元/吨，华北3700元/吨，西南3880元/吨。

【重要资讯】

- 1、供给方面：根据隆众资讯的统计，截止2025-3-19日当周，国内重交沥青77家企业产能利用率为27.2%，环比增长1%。而根据隆众对92家企业跟踪，2025年4月份国内沥青总排产量为228.9万吨，环比减少9.7万吨，降幅4.1%，同比增加0.4万吨，增幅0.2%。
- 2、需求方面：虽然多地气温逐步回升，但公路项目施工仍然较少，沥青需求恢复缓慢。
- 3、库存方面：根据隆众资讯的统计，截止2025-3-24日当周，国内54家主要沥青企业厂库库存为95.8万吨，环比下降3.2万吨，国内104家贸易商库存为178.9万吨，环比增长2.5万吨。

【市场逻辑】

美国对委内瑞拉实施关税制裁令沥青原料供给担忧增强，叠加近期沥青现货炼厂端去库，对沥青盘面形成支撑。

【交易策略】

原料端利好提振，沥青盘面进一步反弹，建议短线偏多思路。下方支撑位3500-3550，上方压力位3650-3700。

高低硫燃料油：

【行情复盘】

今日高低硫燃料油震荡反弹，Fu主力合约收于3194元/吨，0.98%；Lu主力合约收于3680元/吨，1.35%。

【重要资讯】

- 1、3月新加坡套利船货流入量环比有所增加，但由于东西方套利经济性下降继续限制4月从西方流入新加坡的套利货数量，低硫燃料油市供给有一定缩量，而由于美国可能放松对俄罗斯制裁，俄油供给限制将趋缓，高硫供给有增量预期。
- 2、需求方面：航运需求整体偏弱，船燃需求明显受限，而中国进口放缓以及部分炼厂检修制约高硫炼化需求。
- 3、库存方面：新加坡企业发展局（ESG）：截至3月19日当周，新加坡燃料油库存上涨170万桶，达到5周高点1961.8万桶。

【市场逻辑】

成本端反弹，地缘局势因素扰动令高硫供给面临不确定性，而低硫供需结构维持弱势。

【交易策略】

成本提振，燃料油短线预计偏强运行，建议短线偏多思路。Fu下方支撑位3100-3150，上方压力位3250-3300，Lu下方支撑位3550-3600，上方压力位3700-3750。



第一部分能源品种策略.....	2
第二部分能源品种行情回顾.....	2
第三部分能源产业链数据跟踪.....	2
第四部分能源产业链套利数据跟踪.....	6
第五部分能源品种期权数据跟踪.....	8

## 第一部分能源品种策略

表1:

品种	逻辑	观点	策略	支撑位	压力位
原油	美国对委内瑞拉实施关税制裁，同时此前对伊朗实施新一轮制裁，油价受到持续提振，而部分产油国补偿性减产程度上将对冲OPEC+4月后的计划增产，缓和了增产的冲击。	反弹	短线偏多	520-525	545-550
沥青	美国对委内瑞拉实施关税制裁令沥青原料供给担忧增强，叠加近期沥青现货炼厂端去库，对沥青盘面形成支撑。	反弹	短线偏多	3500-3550	3650-3700
高硫燃料油	成本反弹，地缘因素令高硫供给面临不确定性。	反弹	短线偏多	3100-3150	3250-3300
低硫燃料油	成本反弹，低硫结构维持弱势。	反弹	短线偏多	3550-3550	3700-3750

资料来源：方正中期研究院

## 第二部分能源品种行情回顾

表2:

合约	开盘价	收盘价	结算价	涨跌	涨跌幅 (%)	成交量	持仓量
SC原油主连	535.00	538.30	537.30	5.00	0.94	104318	31764
沥青主连	3590	3629	3614	71	2.00	308131	223703
高硫燃料油主连	3172	3194	3190	31	0.98	480331	163220
低硫燃料油主连	3637	3680	3654	49	1.35	75363	44872

资料来源：方正中期研究院

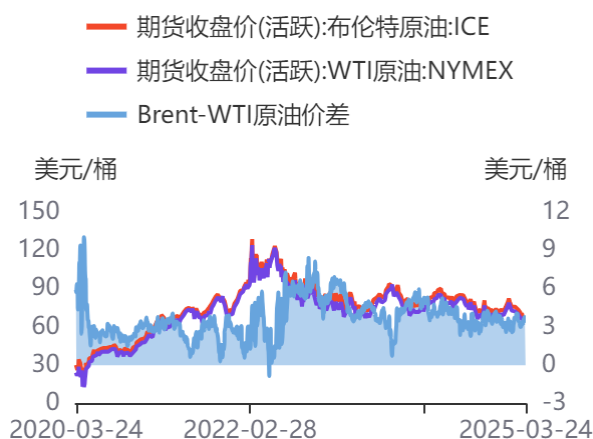
## 第三部分能源产业链数据跟踪

图1：三大基准原油走势



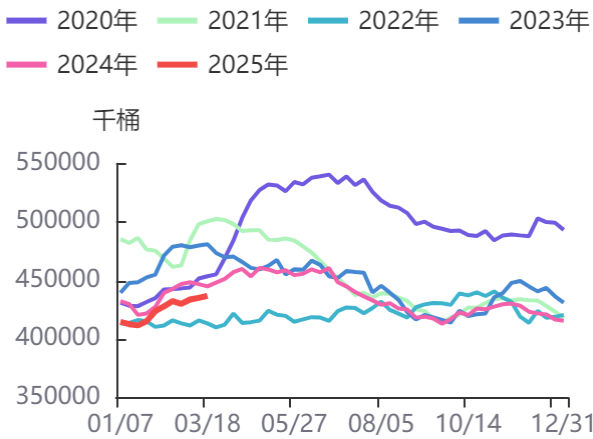
资料来源：同花顺，方正中期研究院

图2：Brent-WTI原油价格及价差



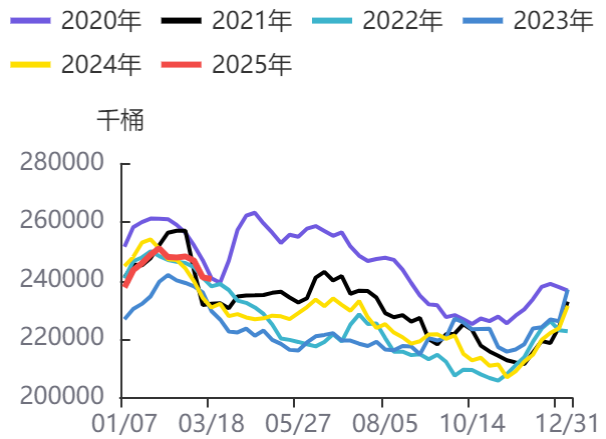
资料来源：同花顺，方正中期研究院

图3：美国原油库存



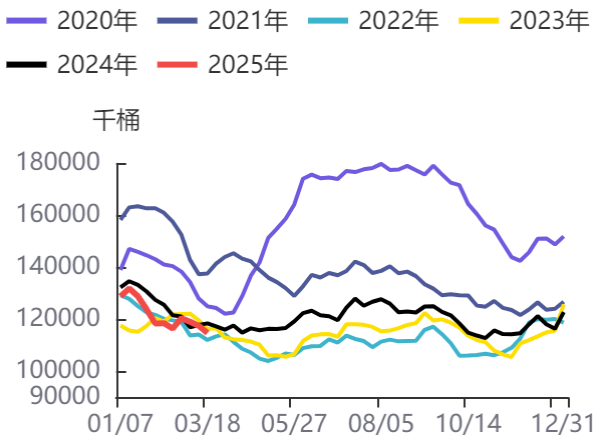
资料来源：同花顺，方正中期研究院

图4：美国汽油库存



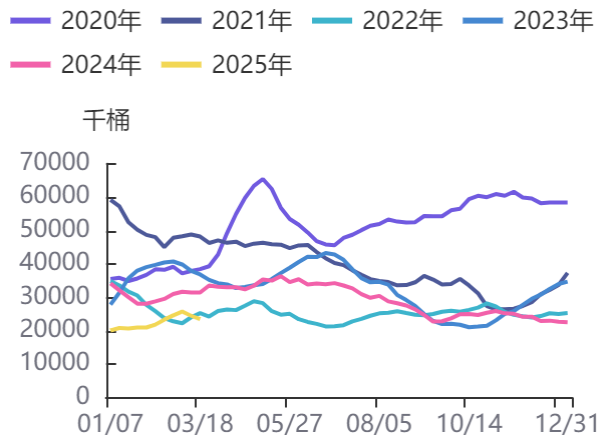
资料来源：同花顺，方正中期研究院

图5：美国馏分油库存



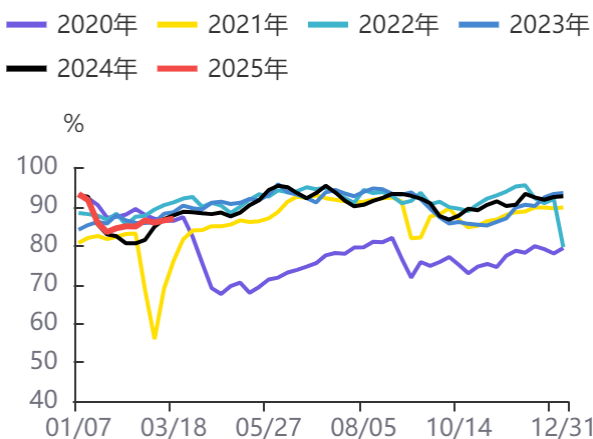
资料来源：同花顺，方正中期研究院

图6：美国库欣库存



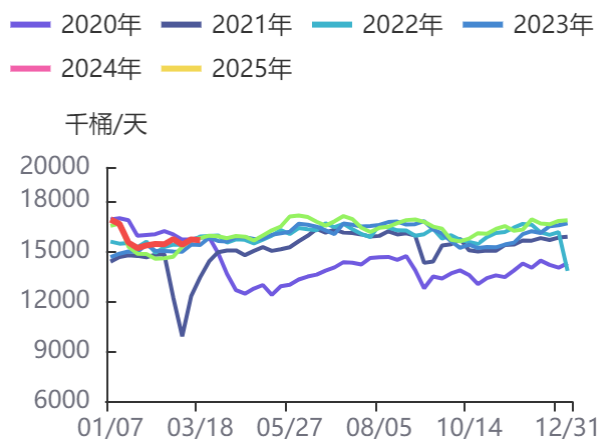
资料来源：同花顺，方正中期研究院

图7：美国炼厂开工率



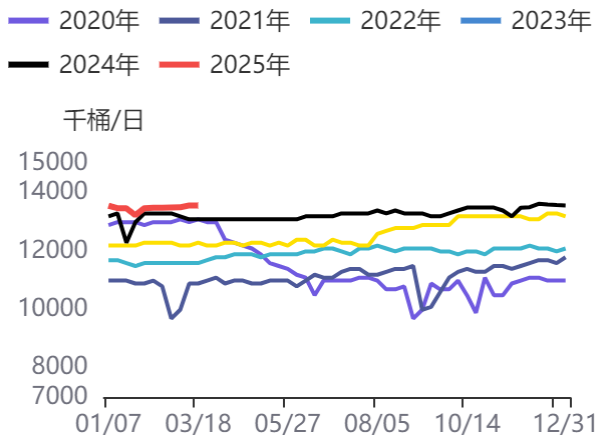
资料来源：同花顺，方正中期研究院

图8：美国原油加工量



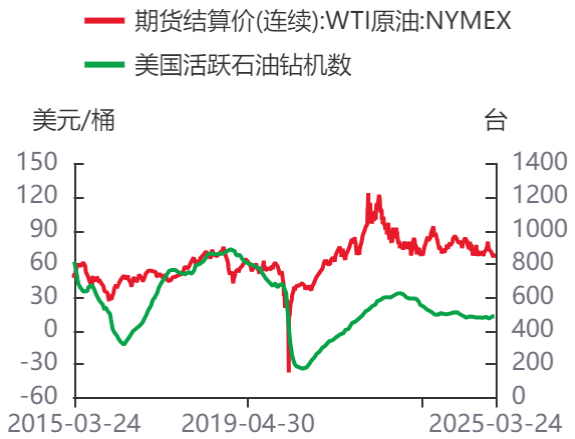
资料来源：同花顺，方正中期研究院

图9：美国原油产量



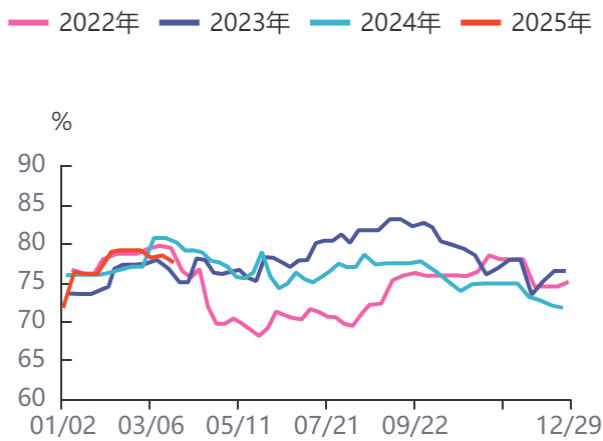
资料来源：同花顺，方正中期研究院

图10：美国活跃石油钻机数与油价



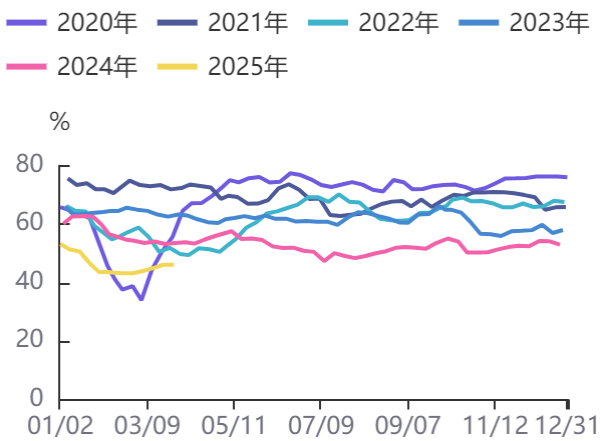
资料来源：同花顺，方正中期研究院

图11：中国主营炼厂开工率



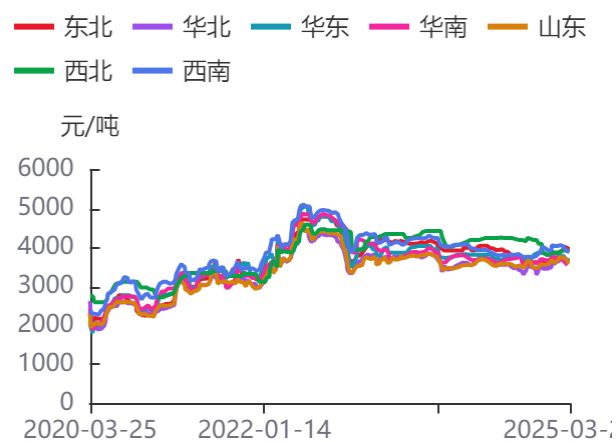
资料来源：同花顺，方正中期研究院

图12：山东地炼开工率



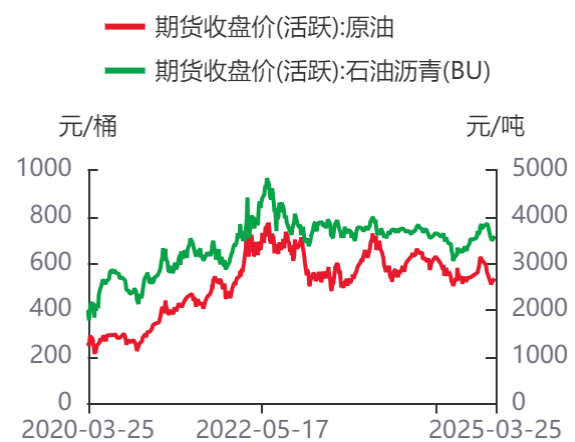
资料来源：同花顺，方正中期研究院

图13：国产重交沥青价格



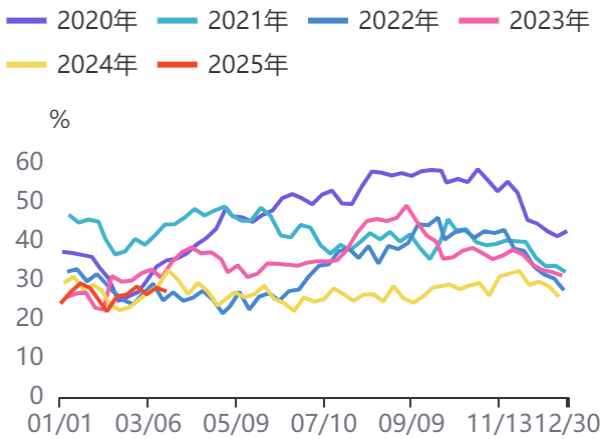
资料来源：同花顺，方正中期研究院

图14：原油与沥青价格



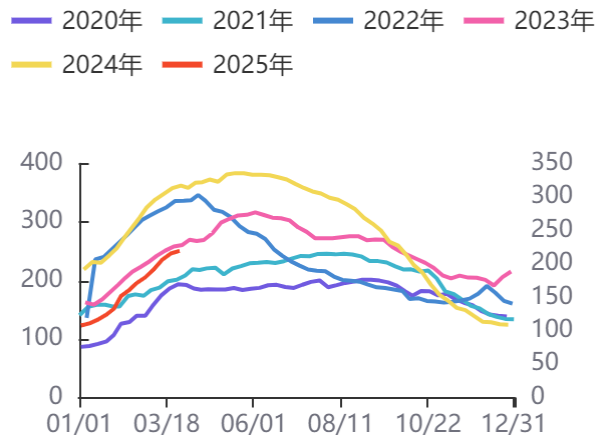
资料来源：同花顺，方正中期研究院

图15：沥青炼厂开工率



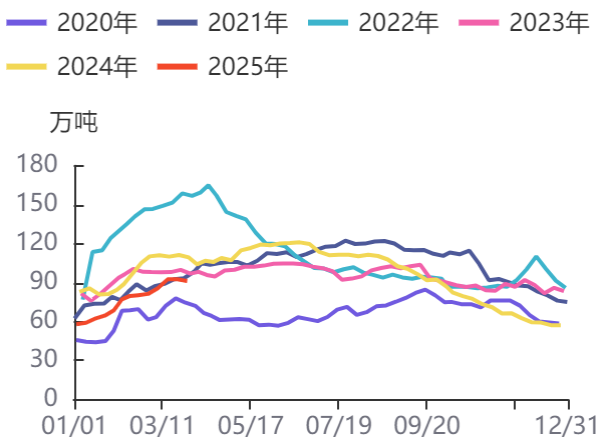
资料来源：同花顺，方正中期研究院

图16：沥青炼厂+社会库存



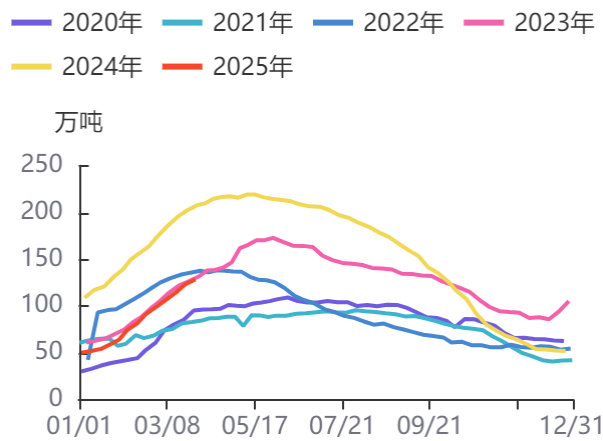
资料来源：同花顺，方正中期研究院

图17：沥青炼厂库存



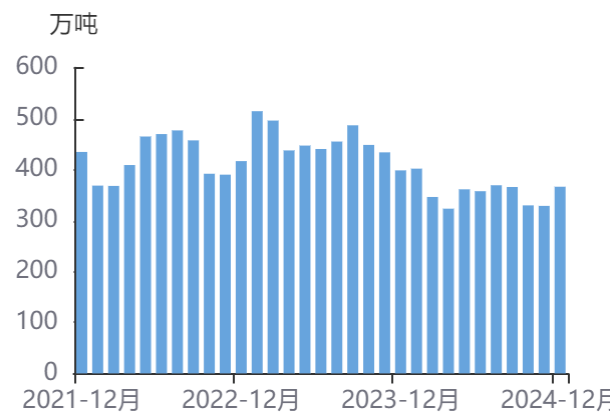
资料来源：同花顺，方正中期研究院

图18：沥青社会库存



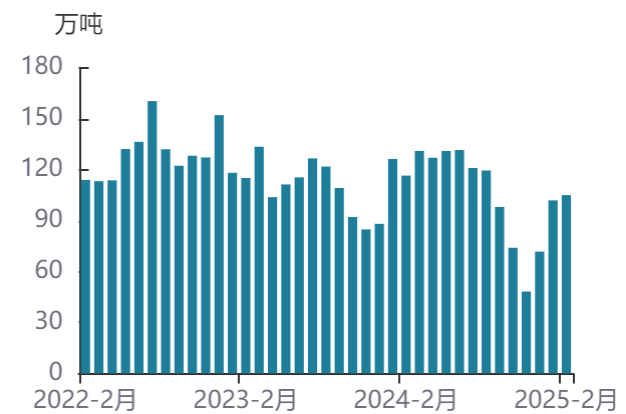
资料来源：同花顺，方正中期研究院

图19：中国高硫燃料油产量



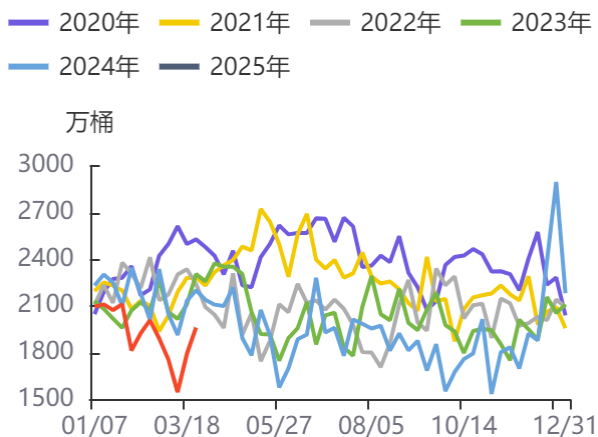
资料来源：同花顺，方正中期研究院

图20：中国低硫燃料油产量



资料来源：同花顺，方正中期研究院

图21: 库存:燃料油:新加坡



资料来源: 同花顺, 方正中期研究院

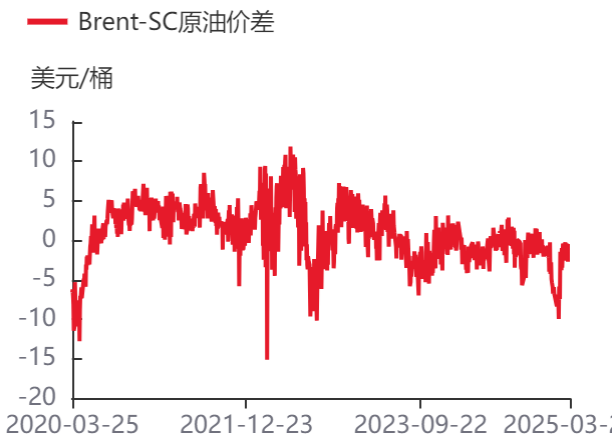
图22: 波罗的海运费指数:干散货(BDI)



资料来源: 同花顺, 方正中期研究院

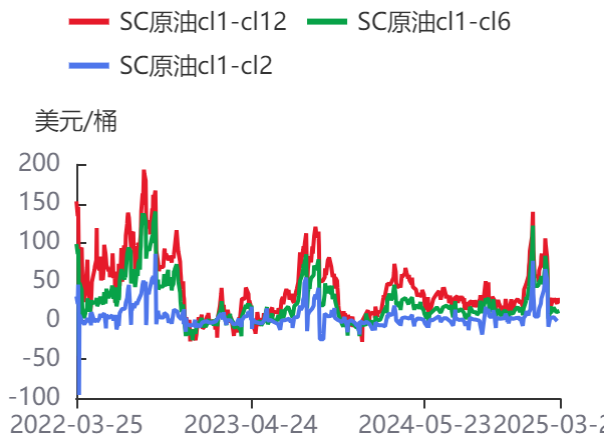
## 第四部分能源产业链套利数据跟踪

图23: Brent-SC原油价差



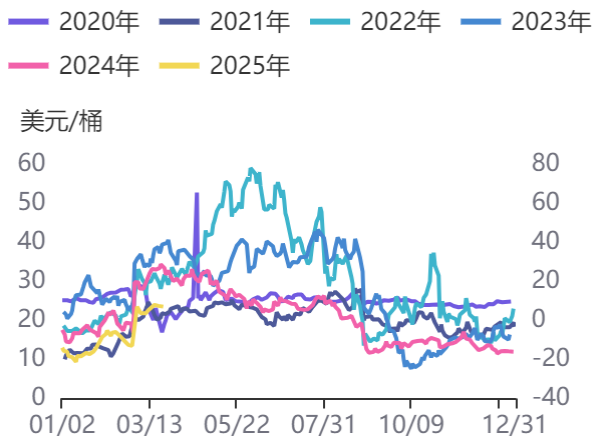
资料来源: 同花顺, 方正中期研究院

图24: SC原油月差



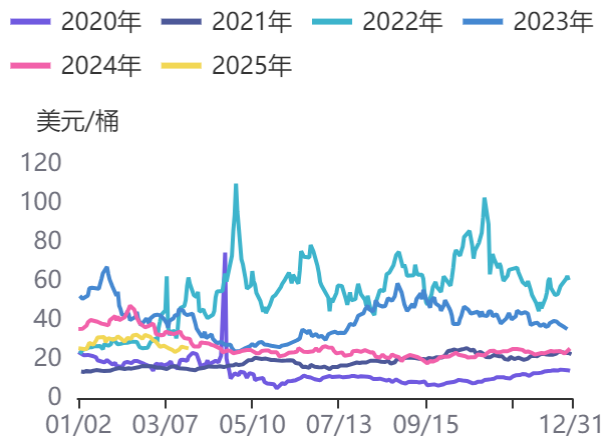
资料来源: 同花顺, 方正中期研究院

图25: 美国汽油裂解价差



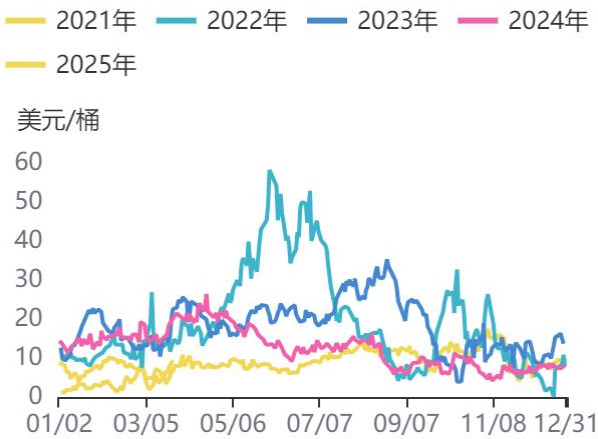
资料来源: 同花顺, 方正中期研究院

图26: 美国柴油裂解价差



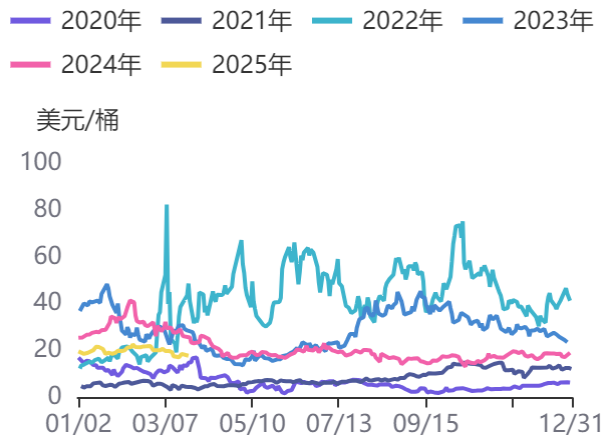
资料来源: 同花顺, 方正中期研究院

图27：欧洲汽油裂解价差



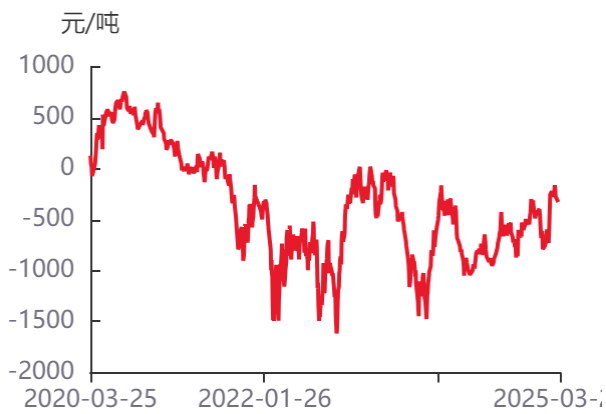
资料来源：同花顺，方正中期研究院

图28：欧洲柴油裂解价差



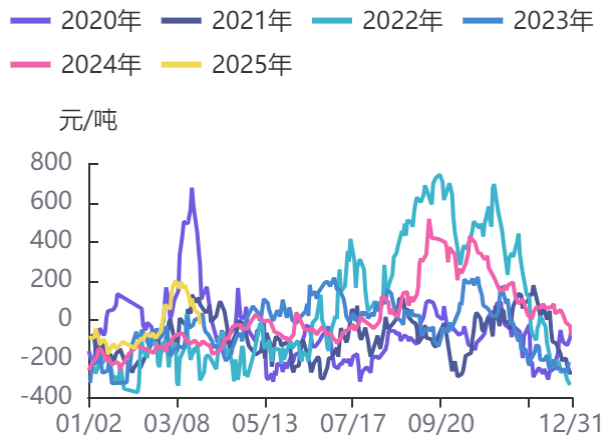
资料来源：同花顺，方正中期研究院

图29：沥青与SC原油价差



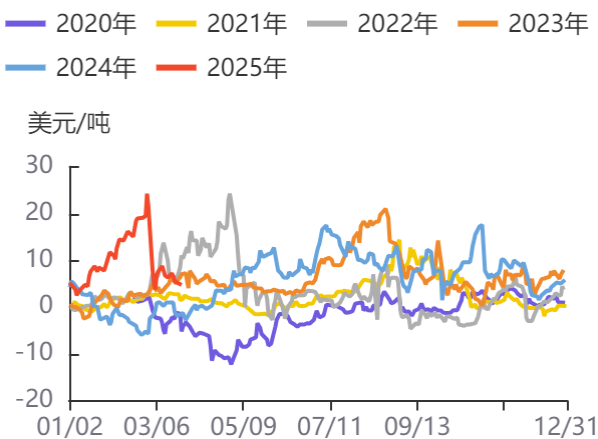
资料来源：同花顺，方正中期研究院

图30：沥青山东基差



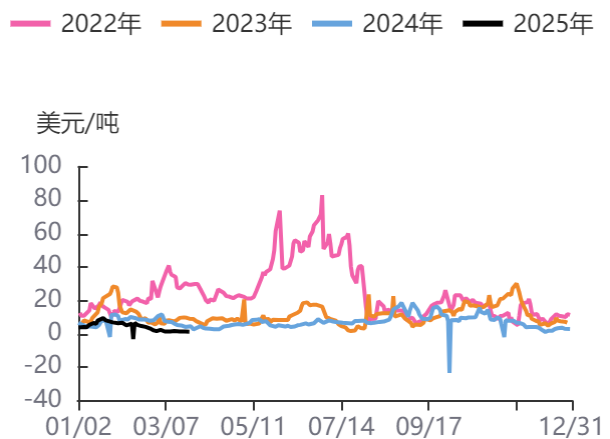
资料来源：同花顺，方正中期研究院

图31：新加坡高硫380燃料油纸货月差：M1-M2



资料来源：同花顺，方正中期研究院

图32：新加坡低硫燃料油纸货月差：M1-M2



资料来源：同花顺，方正中期研究院

图33：高低硫燃料油东西方价差



资料来源：同花顺，方正中期研究院

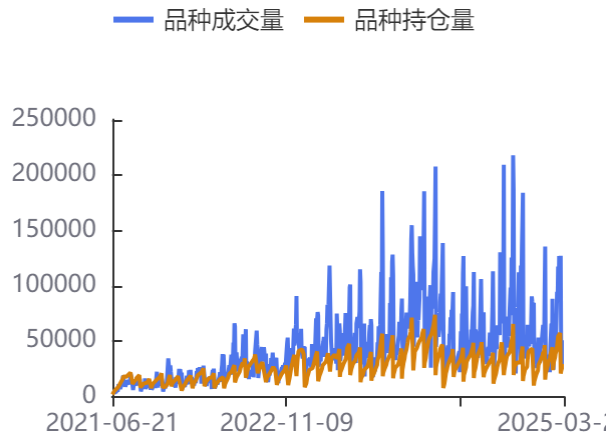
图34：新加坡高低硫燃料油价差



资料来源：同花顺，方正中期研究院

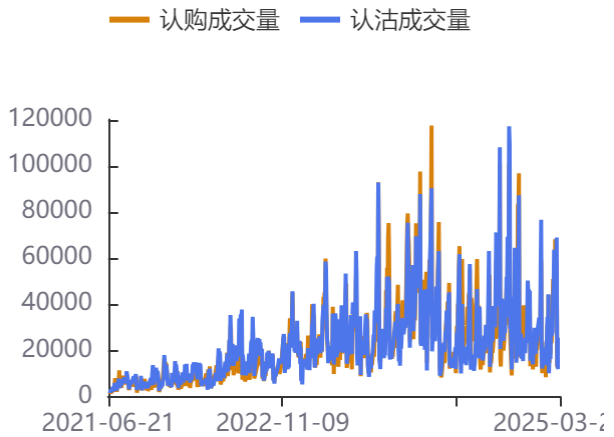
## 第五部分能源品种期权数据跟踪

图35：原油期权总成交量、持仓量



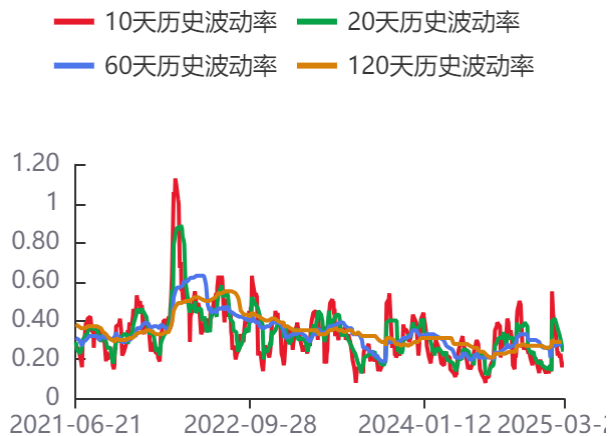
资料来源：同花顺，方正中期研究院

图36：原油期权认购、认沽成交量



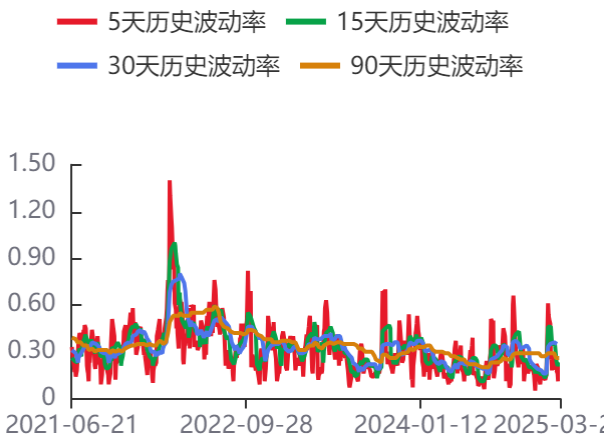
资料来源：同花顺，方正中期研究院

图37：原油期货历史波动率



资料来源：同花顺，方正中期研究院

图38：原油期货历史波动率



资料来源：同花顺，方正中期研究院

## 联系我们

分支机构	地址	联系电话
<b>总部业务平台</b>		
资产管理部	北京市朝阳区朝阳门南大街10号兆泰国际中心A座16层	010-85881312
期货研究院	北京市朝阳区朝阳门南大街10号楼兆泰国际中心A座16层	010-85881111
交易咨询部	北京市朝阳区朝阳门南大街10号楼兆泰国际中心A座16层	010-85881108
业务发展部	北京市朝阳区朝阳门南大街10号兆泰国际中心A座16层	010-85881295
机构业务部	北京市朝阳区朝阳门南大街10号兆泰国际中心A座16层	010-85881228
总部业务部	北京市朝阳区朝阳门南大街10号兆泰国际中心A座16层	010-85881292
<b>分支机构信息</b>		
北京分公司	北京市西城区展览馆路48号新联写字楼4层	010-68578910
北京石景山分公司	北京市石景山区金府路32号院3号楼5层510室	010-82868098
北京朝阳分公司	北京市朝阳区朝阳门南大街10号兆泰国际中心A座16层	010-85881205
北京望京分公司	北京市朝阳区阜通东大街6号院3号楼8层908室	010-82868050
河北分公司	河北省唐山市路北区金融中心A座2109、2110室	0315-5396860
保定分公司	河北省保定市高新区朝阳北大街2238号汇博上谷大观B座1902、1903室	0312-3012600
南京分公司	江苏省南京市栖霞区紫东路1号紫东国际创业园西区E2-444	025-85530971
苏州分公司	江苏省苏州市工业园区通园路699号苏州港华大厦716室	0512-65105067
上海分公司	上海市浦东新区长柳路58号604室	021-50588186
常州分公司	江苏省常州市钟楼区延陵西路99号嘉业国贸广场32楼	0519-86811208
湖北分公司	湖北省武汉市武昌区楚河汉街总部国际F座2309号	027-87267728
湖南第一分公司	湖南省长沙市雨花区芙蓉中路三段569号陆都小区湖南商会大厦东塔26层2618-2623室	0731-84313486
湖南第二分公司	湖南省长沙市岳麓区观沙岭街道滨江路53号楷林商务中心C座1606、2304、2305、2306房	0731-84312376
湖南第三分公司	湖南省长沙市芙蓉区黄兴中路168号新大新大厦5层	0731-84319733
深圳分公司	广东省深圳市福田区中康路128号卓越城一期2号楼806B室	0755-82521068
广东分公司	广州市天河区林和西路3-15号耀中广场B座35层07-09室	020-38783861
山东分公司	山东省青岛市崂山区香岭路1号4号楼1706户	0532-85706107
天津营业部	天津市和平区大沽北路2号经津塔字楼2909室	022-58308206
天津滨海新区营业部	天津市滨海新区第一大街79号泰达MSD-C3座1506单元	022-65634672
包头营业部	内蒙古自治区包头市青山区钢铁大街7号正翔国际S1-B8座1107	0472-5210527
邯郸营业部	河北省邯郸市丛台区人民路与滏东大街交叉口东南角环球中心T6塔楼13层1305房间	0310-2053696
太原营业部	山西省太原市小店区长治路329号和融公寓2幢1单元5层	0351-7889626
西安营业部	西安市高新区唐延南路东侧逸翠园二期(i都会)6幢10101	029-81870836
上海自贸试验区分公司	上海市浦东新区南泉北路429号1502D室	021-68401347
上海南洋泾路营业部	上海市浦东新区南洋泾路555号1106室	021-50581277
上海世纪大道营业部	上海市浦东新区世纪大道1589号长泰国际金融大厦1107室	021-58861627
宁波营业部	浙江省宁波市鄞州区扬帆路71号扬帆广场2栋西单元5-1	0574-87096853
杭州营业部	浙江省杭州市萧山区宁围街道宝盛世纪中心1幢1801室	0571-86690056
南京洪武路营业部	江苏省南京市秦淮区洪武路359号福鑫大厦1803、1804室	025-58065918
苏州东吴北路营业部	江苏省苏州市姑苏区东吴北路299号吴中大厦9层902B、903室	0512-65161340
扬州营业部	江苏省扬州市新城河路520号水利大厦附楼	0514-82990210
南昌营业部	江西省南昌市红谷滩新区九龙大道1177号绿地国际博览城4号楼1419、1420	0791-83881001
岳阳营业部	湖南省岳阳市岳阳楼区建湘路天伦国际11栋102号	0730-8831589
株洲营业部	湖南省株洲市天元区珠江南路599号神农太阳城商业外圈703号(优托邦第3号写字楼第7层C-704号)	0731-28102771
郴州营业部	湖南省郴州市苏仙区白鹿洞街道青年大道阳光瑞城1栋10楼	0735-2812007
常德营业部	湖南省常德市武陵区穿紫河街道西园社区滨湖路666号时代广场21楼	0736-7319919
<b>风险管理子公司</b>		
上海际丰投资管理有限责任公司	上海市浦东新区南洋泾路555号陆家嘴金融街区4号楼1105	021-20778818
上海际丰投资管理有限责任公司	北京市朝阳区朝阳门南大街10号楼兆泰国际中心A座16层	010-85881188

## 重要事项

本报告中的信息均源于公开资料，方正中期期货研究院对信息的准确性及完备性不作任何保证，也不保证所包含的信息和建议不会发生任何变更。我们力求报告内容的客观、公正，但文中的观点、结论和建议仅供参考，报告中的信息和意见并不构成所述期货合约的买卖出价和征价，投资者据此作出的任何投资决策与本公司和作者无关，方正中期期货有限公司不承担因根据本报告操作而导致的损失，敬请投资者注意可能存在的交易风险。本报告版权仅为方正中期期货研究院所有，未经书面许可，任何机构和个人不得以任何形式翻版、复制发布，如引用、转载、刊发，须注明出处为方正中期期货有限公司。