

农产品团队

作者：侯芝芳  
从业资格证号：F3042058  
投资咨询证号：Z0014216  
联系方式：010-68578922

作者：宋从志  
从业资格证号：F03095512  
投资咨询证号：Z0020712  
联系方式：18001936153

作者：辛旋  
从业资格证号：F3064981  
投资咨询证号：Z0016876  
联系方式：--

作者：汤冰华  
从业资格证号：F3038544  
投资咨询证号：Z0015153  
联系方式：010-68518793

投资咨询业务资格：京证监许可【2012】75号

成文时间：2025年03月20日星期四



更多精彩内容请关注方正中期官方微信

摘要

软商品板块

白糖

【市场逻辑】

郑糖暂无显著驱动因素，短期跟随外盘行情波动。印度估产持续调低，巴西主产区前期降水偏少引发对于干旱忧虑，当前市场关注点聚焦在巴西新榨季生产节奏及印度减产情况，原糖支撑较足，供需阶段性紧张推动外盘高位震荡偏强。国内方面，2025年初我国进口糖数量锐减，1-2月仅进口8万吨，较去年同比减少93.3%，处于近年来历史低位水平。进口量断崖式下滑，主要受糖浆及预拌粉替代补充、春节假期较早影响商贸物流、国内24/25榨季国内糖增产削弱进口意愿等多因素影响。进口偏少且3月14日国家再次暂停越南糖浆及预拌粉输华，泰国总理访华后也至今暂未有放松进口的相关政策，对糖浆预拌粉进口管控趋严，对国内糖价也有所支撑。短线郑糖受外盘节奏影响有所支撑，中长期国内外增产周期下产业企业可把握逢高套保机会。

【交易策略】

外盘高位震荡叠加进口锐减，郑糖短期支撑较足。郑糖主力合约下方支撑位关注5850-5900元/吨，上方压力位关注6100-6150元/吨。

纸浆：

【市场逻辑】

美联储3月议息会议维持利率不变，符合预期，年内支持降息或少降息的占比增多，并下调GDP增速预期，整体偏鹰，对市场有一定利空，纸浆维持产需相对稳定的状态，现货变化有限，更多是对供应压力的担忧，1-2月中国纸浆进口量639万吨，同比增加6%，从发运看3-4月进口预计仍较高。根据纸业联讯消息，供应商在上海纸浆周期间坚持提涨漂针浆和漂阔浆价格10-20美元/吨，主要基于加拿大、南美和中国浆厂的停机以及中国客户中低位的纸浆库存水平，不过买家并不担心供应紧张，纸厂和贸易商计划拒绝接受涨价，主要港口的纸浆库存增加，下游补库速度较慢，漂针浆和漂阔浆进口价格保持不变，针叶价格维持790-810美元之间，针叶浆即期进口成本也维持6500元附近。国内成品纸方面，整体价格均走平，生活用纸继续下跌，对纸浆无明显利多。综合看，短期美元报价较强支撑国内纸浆价格，但成品纸市场羸弱同时阔叶浆供应偏高的情况下，纸浆向上承压，维持偏震荡走势，跟踪新一轮外盘报价。

【交易策略】

国内成品纸涨势较弱及纸浆进口回升，纸浆价格承压，05合约关注5700-5750元支撑，上方压力5900-5950元，区间内操作，短期估值不高，尝试轻仓低买。

棉花：

【市场逻辑】

基本面变化不大。全球棉花宽松程度较前期收敛。供应端来看，产

区天气稳定，产量变化不大，需求端来看，美国贸易政策对市场预期形成扰动，美棉价格对于全球棉花宽松预期已经有所反映，未见新的利空情况下，期价进一步下行动力不足，回归低位震荡。国内棉花市场来看，上游供应充裕的影响已经逐步兑现，市场转向下游，即国内消费提振力度以及贸易政策变化，考虑到价格对宽松预期以及贸易政策已经有所兑现，利空压制最强的时期或已过去，期价或回归重心缓慢上移。

**【交易策略】**

消费忧虑仍在，不过边际影响减弱，期价回归低位震荡。操作方面，建议观望或者偏多思路。棉花05合约支撑区间关注13400-13500，压力区间关注14200-14300。

生鲜果品板块

苹果：

**【市场逻辑】**

近期苹果05合约价格波动反复，原因主要是市场对于接货价值的分歧所致。这个分歧主要来自于两个方面，一是01以及03合约交割结算价低，都在6000元/吨附近，二是市场货源实际价值的认可度。

苹果05合约影响因素来看，主要围绕两个方面，一是库存偏低，二是近远月价差。近期的数据来看，春节后苹果去库速度良好，全国、山东以及陕西库存都处于近五年最低水平，这个构成05合约的核心支撑，不过当前消费大背景一般的情况下，市场对于苹果接货价值的考量也比较大，近远月价差较大的情况下，也制约苹果05合约的上行空间。苹果05合约支撑区间预估6800-6900，压力区间预估7500-7600。

**【交易策略】**

低库存支撑VS消费增量驱动不足，期价继续维持震荡偏强预期。操作方面建议以逢低做多思路为主。苹果05合约的支撑区间关注6800-6900，压力区间关注7500-7600。

红枣：

**【市场逻辑】**

周四，商品市场高开低走，红枣期价测试前期向下突破后减仓。近期05合约震荡回落对现货修复升水，3月份红枣现货库存持续去化，但整体现货余量仍然不低，消费整体处于季节性淡季。本周现货市场：红枣到货特级价格参考10.50-11.40元/公斤，一级参考10.50-10.70元/公斤，二级参考9.80-10.20元/公斤，价格整体持稳，市场贸易环节收购较为谨慎，标准品折合盘面约9000元/吨左右。注册仓单5925手，周环比增172手，同比低11686手。05合约期价当前对现货维持小幅升水。**【交易策略】** 2505合约逢高谨慎做空为主，或择机空5多9套利，05合约低位参考区间8900-9000点，高位参考区间9800-10000点。

## 目录

第一部分板块策略推荐.....	1
第二部分市场消息变化.....	1
一、苹果市场情况.....	1
（一）基本面信息.....	1
（二）现货市场情况.....	1
二、红枣市场情况.....	2
三、白糖市场情况.....	2
四、纸浆市场.....	2
五、棉花市场.....	3
第三部分行情回顾.....	3
一、期货行情回顾.....	3
二、现货行情回顾.....	5
第四部分基差情况.....	7
第五部分月间价差情况.....	8
第六部分期货持仓情况.....	10
第七部分期货仓单情况.....	14
第八部分期权相关数据.....	14
一、苹果期权数据.....	14
二、白糖期权数据.....	15
三、棉花期权数据.....	16

## 图目录

图1: 红枣现货库存.....	2
图2: 苹果5月合约.....	3
图3: 红枣主力期货合约.....	4
图4: 白糖主力期货合约.....	4
图5: 纸浆期货主力合约.....	4
图6: 收盘价:棉花05月.....	5
图7: 栖霞市场苹果(纸袋80#一二级条红) 日度市场成交价.....	5
图8: 河北崔尔庄特级现货价格.....	6
图9: 白糖现货价格.....	6
图10: 山东地区针叶浆主要品种现货价格.....	6
图11: 中国棉花价格指数:CCINDEX:3128B.....	7
图12: 苹果5月基差.....	7
图13: 红枣主连基差.....	7
图14: 白糖主连基差.....	8
图15: 纸浆主连基差.....	8
图16: 苹果1-5价差.....	9
图17: 苹果5-10价差.....	9
图18: 红枣5/9价差.....	9
图19: 红枣9/1价差.....	9
图20: 白糖5-9价差.....	9
图21: 白糖9-1价差.....	9
图22: 苹果多头持仓前20排名.....	10
图23: 苹果空头持仓前20排名.....	10
图24: 苹果成交量前20变化.....	10
图25: 苹果净多头前20变化.....	10
图26: 苹果净空头前20变化.....	10
图27: 红枣净多头前20排名.....	11
图28: 红枣净空头前20排名.....	11
图29: 红枣成交量前20变化.....	11
图30: 红枣净多头前20变化.....	11
图31: 红枣净空头前20变化.....	11
图32: 白糖多头持仓前20排名.....	12
图33: 白糖空头持仓前20名.....	12
图34: 白糖成交量前20变化.....	12
图35: 白糖净多头前20变化.....	12
图36: 白糖净空头前20变化.....	12
图37: 纸浆期货主力多头持仓情况.....	13
图38: 纸浆期货主力空头持仓情况.....	13
图39: 棉花多头持仓前20排名.....	13
图40: 棉花空头持仓前20排名.....	13
图41: 棉花成交量前20变化.....	13
图42: 棉花多头持仓前20变化.....	14
图43: 棉花空头持仓前20变化.....	14
图44: 苹果期权成交量.....	14
图45: 苹果期权持仓量.....	14
图46: 持仓量及成交量认沽认购比率.....	15
图47: 历史波动率.....	15
图48: 隐含波动率.....	15
图49: 白糖期权成交量.....	15
图50: 白糖期权持仓量.....	15

图51: 白糖期权成交及持仓认沽认购比率 .....	16
图52: 历史波动率 .....	16
图53: 隐含波动率 .....	16
图54: 棉花期权成交量 .....	16
图55: 棉花期权持仓量 .....	16
图56: 棉花期权成交量及持仓量认沽认购比率 .....	17
图57: 历史波动率 .....	17
图58: 隐含波动率 .....	17

## 表目录

表1：生鲜果品期货策略推荐（参考） .....	1
表2：软商品期货策略推荐（参考） .....	1
表3：板块各品种日度波动情况 .....	3
表4：板块现货价格波动汇总表 .....	5
表5：板块月间价差情况 .....	8
表6：板块期货仓单变化情况 .....	14

## 第一部分板块策略推荐

表1：生鲜果品期货策略推荐（参考）

品种	推荐策略	主要逻辑	支撑区间	压力区间	推荐星级
苹果2505	区间思路	消费增量驱动不足VS库存同比下降	6800-6900	7500-7600	*
红枣2505	逢高做空2505	新季红枣增产，消费偏弱	8900-9000	10000-11000	*

资料来源：方正中期研究院

表2：软商品期货策略推荐（参考）

品种	推荐策略	主要逻辑	支撑区间	压力区间	推荐星级
白糖2505	高位震荡	国际阶段性供需偏紧及进口减少，支撑较足	5850-5900	6100-6150	*
纸浆2505	区间操作	外盘美元报价偏强，进口成本维持高位，盘面贴水扩大，但国内成品纸走势偏弱，纸浆供应增加。	5750-5800	6000-6150	*
棉花2505	观望或者短多思路	供需宽松的利空逐步兑现，市场存在好转预期	13400-13500	14200-14300	*

资料来源：方正中期研究院

## 第二部分市场消息变化

### 一、苹果市场情况

#### （一）基本面信息

鲜苹果出口量：2024年12月鲜苹果出口量约为12.34万吨，环比增加14.07%，同比增加28.87%。2024年1-12月份累计出口量约为98.11万吨，同比增加23.26%。（海关总署）

冷库库存情况：截至2025年3月19日，全国主产区苹果冷库库存量为500.61万吨，环比上周减少23.45万吨，走货速度较上周环比略有下降。（钢联农产品）

冷库库存情况：截至2025年3月20日，全国苹果冷库库存量为443.86万吨，环比下降30.54万吨，同比下降13.5.28万吨，其中山东地区冷库库存为204.52万吨，环比下降7.53万吨，同比下降35.34万吨，陕西地区冷库库存为123.53万吨，环比下降8.19万吨，同比下降51.92万吨。（卓创）

#### （二）现货市场情况

本周产地成交量增加，主流成交价格呈现上涨趋势，主要表现在西北产区。山东产区成交统货为主，一二级成交量一般。

山东：山东产区本周苹果一二级货源成交价格基本维持，成交量一般。统货客商采购积极性比较高，成交价格小幅上涨。临近中秋节，产地看货客商数量增加，采购态度偏谨慎，主要选购低价位货源。随着气温回升，本周产地小单车数量也有所增加。当前冷库包装情况尚可，包装好的货源尚未大量发市场。果脯果需求良好，近期果脯果价格上涨。

陕西：陕西产区苹果主流成交价格略有上涨，当前交易主要集中在陕北，客商采购积极性比较高，但是果农货已经很少。成交货源多为部分存储商在春节期间采购的果农货，成交价格明显上涨。陕北冷库客商包装积极性良好，出货增加比较明显。咸阳及渭南产区冷库余货不多，客商有序出库，出货速度变动不大。

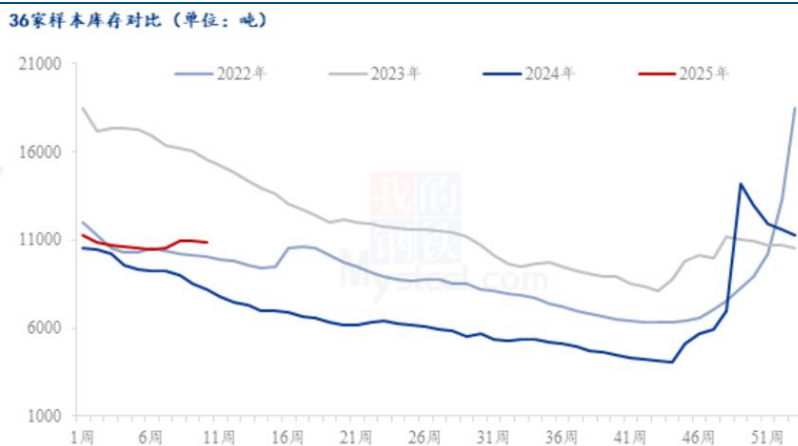
其他产区：甘肃静宁产区冷库主流成交价格上涨，果农货已经不多，同质量货源价格上浮。客商货成交量增加，市场客户逐渐接受客商货的价位。山西产区冷库出货速度较快，电商采购纸加膜积极性比较高。辽宁产区总体行情平稳，价格未见明显变动，果农报价比较高，出货平稳。

销区情况：本周市场到货量稍有增加，主流成交价格小幅上涨。本周市场到货与上周相比略有增加，增加幅度不大。市场货源以西备货为主，从甘肃货逐渐转化为陕西货。市场销售情况良好，总体出货情况良好，其他水果价格居高一定程度促进苹果销售。市场整体出货速度尚可，比往年同期稍快。好货主流批发价格与上周相比略有上涨，主要是受到出货较快带动。到目前有部分客商销售货源为前期采购低成本货，现采客商向上调价阻力较大。市场其他水果销售状况尚可，近期柑橘供应逐渐进入尾期，剩余货源价格小幅上涨，利好苹果销售。

## 二、红枣市场情况

截止3月14日，36家样本点物理库存在10895吨，较上周减少43吨，环比减少0.39%，同比增加32.66%，样本点库存小幅下降，从河北到货情况来看成品到货比例增加，市场购销氛围清淡价格暂稳运行，各下游市场拿货积极性较低。产区枣树仍处于休眠阶段，传统淡季终端消费难以得到明显支撑，随着天气转暖一般货去库压力或凸显。

图1：红枣现货库存



资料来源：钢联，方正中期研究院

## 三、白糖市场情况

海关总署数据显示，2025年1月份、2月份我国分别进口食糖6万吨、2万吨，同比分别下降63.76万吨、47.49万吨。2024/25榨季截至2月，我国进口食糖154.18万吨，同比下降151.06万吨，下降49.49%。

2024/25榨季截至3月17日，泰国累计甘蔗入榨量为9033.93万吨，较去年同期的8121.9万吨增加912.03万吨，增幅11.23%；甘蔗含糖分12.6%，较去年同期的12.33%增加0.27%；产糖率为10.851%，较去年同期的10.643%增加0.208%；产糖量为980.23万吨，较去年同期的864.39万吨增加115.84万吨，增幅13.4%。

## 四、纸浆市场

尽管Arauco决定将辐射松价格提高20美元/吨，但大多数供应商尚未效仿，卖家表示，过去两周中国漂针浆进口放缓，且当价格超过800美元/吨时，客户不愿大量采购，消息人士指出，由于漂针浆现货价格下跌，叠加期货价格低位，买家不愿大量进口漂针浆。消息人士还指出，主要港口的纸浆库存过高是卖家提价计划难以落实的另一个原因。此前，一位贸易商称，春节假期后，随着工厂恢复正常生产，主港纸浆库存迅速下降。另一位贸易商表示，今年，纸厂在提高产量时，并未从港口提取纸浆，而是消耗自身的纸浆库存。2月27日周四，加拿大和北欧NBSK分别持稳于800-810美元/吨和790-800美元/吨。

阔叶浆方面，Arauco和Eldorado均宣布对3月漂桉浆订单提涨20美元/吨。南美漂阔浆在1月和2月经历了连续两轮20美元/吨的提价后，售价为580-590美元/吨。消息人士认为，由于中国买家开始抵制卖家对漂针浆和漂阔浆的提价计划，双方预计将在3月中旬举行的年度上海纸浆周会议上当面商定3月价格。

## 五、棉花市场

(1) 海关总署最新数据显示，2025年1月棉纱出口量3.52万吨，环比增加9.23%，同比增加46.18%；出口金额1.38亿美元，环比增加11.82%，同比增加36.99%。2月棉纱出口量1.87万吨，环比下降46.92%，同比增加12.19%；出口金额0.72亿美元，环比下降47.46%，同比下降3.39%。2025年1-2月我国棉纱累计出口量5.39万吨，同比增加32.29%；累计出口金额2.1亿美元，同比增加19.75%。

(2) 海关总署最新数据显示，2025年1月我国棉布出口量6.63亿米，环比增加21.86%，同比增加18.39%；出口金额10.48亿美元，环比增加19.50%，同比增加14.04%。2024年2月我国棉布出口量3.13亿米，环比下降52.79%，同比下降17.20%；出口金额4.33亿美元，环比下降58.68%，同比减少27.59%。2024年1-2月，我国棉布出口量9.76亿米，同比增加4.05%，出口金额14.81亿美元，同比下降2.37%。

## 第三部分行情回顾

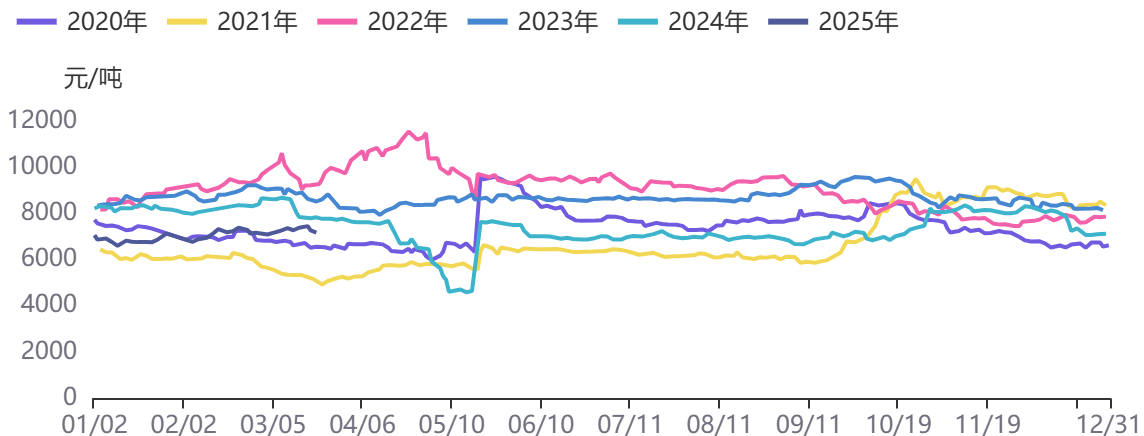
### 一、期货行情回顾

表3：板块各品种日度波动情况

品种	收盘价	日涨跌	日涨跌幅
苹果2505	7186	-209	-2.83%
红枣2505	9015	-5	-0.06%
白糖2505	6105	-8	-0.13%
纸浆2505	5890	54	0.93%
棉花2505	13690	45	0.33%

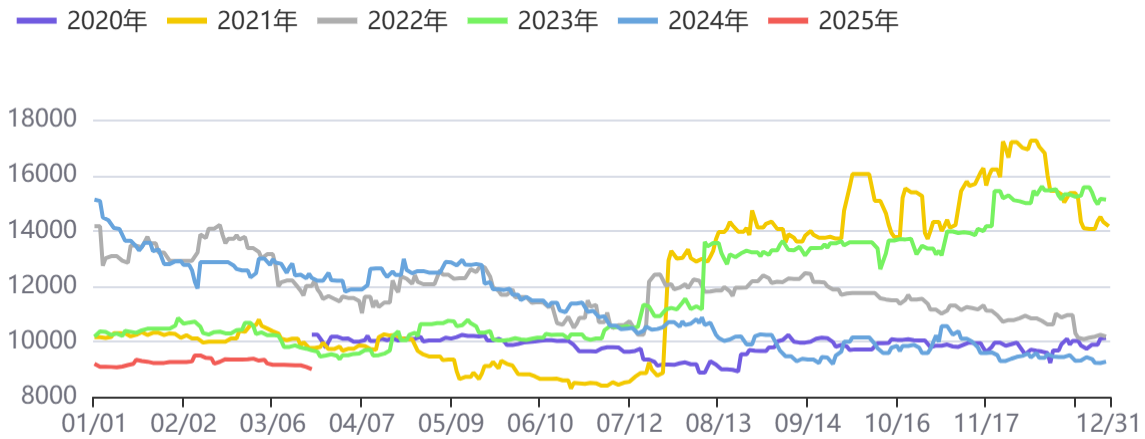
资料来源：方正中期研究院

图2：苹果5月合约



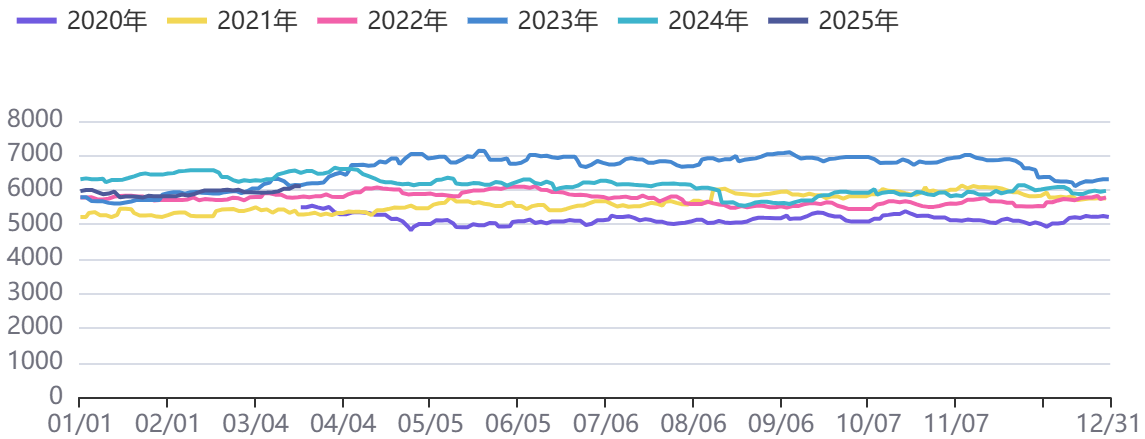
资料来源：同花顺，方正中期研究院

图3：红枣主力期货合约



资料来源：同花顺，方正中期研究院

图4：白糖主力期货合约



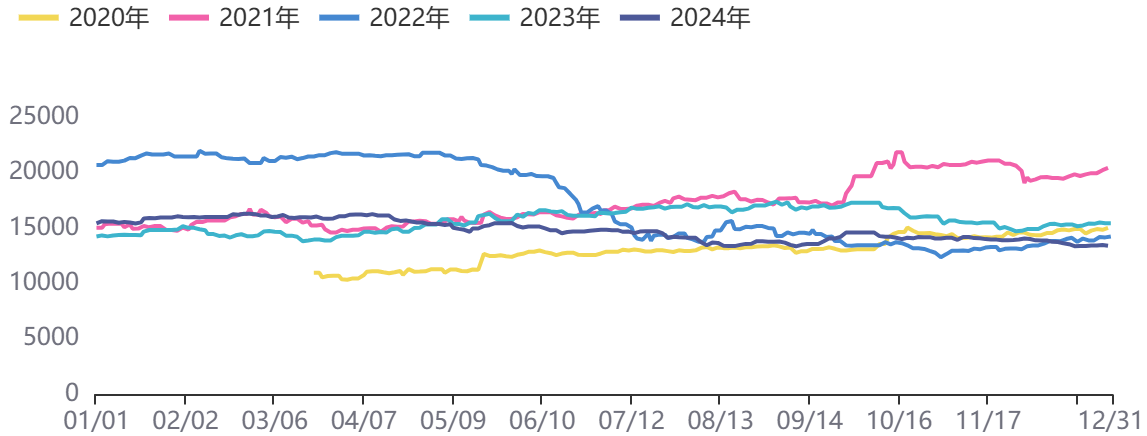
资料来源：同花顺，方正中期研究院

图5：纸浆期货主力合约



资料来源：同花顺，方正中期研究院

图6：收盘价：棉花05月



资料来源：同花顺，方正中期研究院

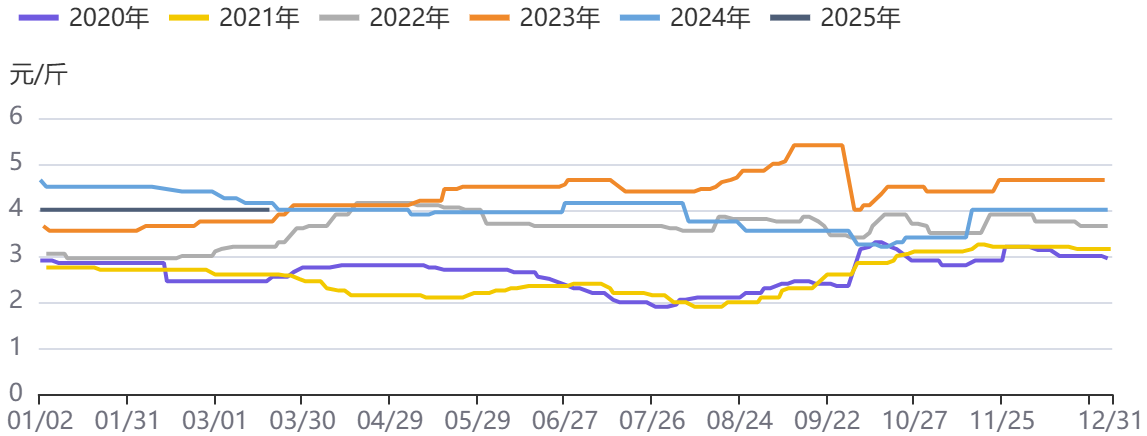
## 二、现货行情回顾

表4：板块现货价格波动汇总表

品种	现货价格	环比变化	同比变化
苹果（元/斤）	4.00	0.00	-0.15
红枣（元/公斤）	9.40	-0.10	-5.30
白糖(元/吨)	6160	0	-460
纸浆（山东银星）	6530	30	280
棉花（元/吨）	14891	17	-2246

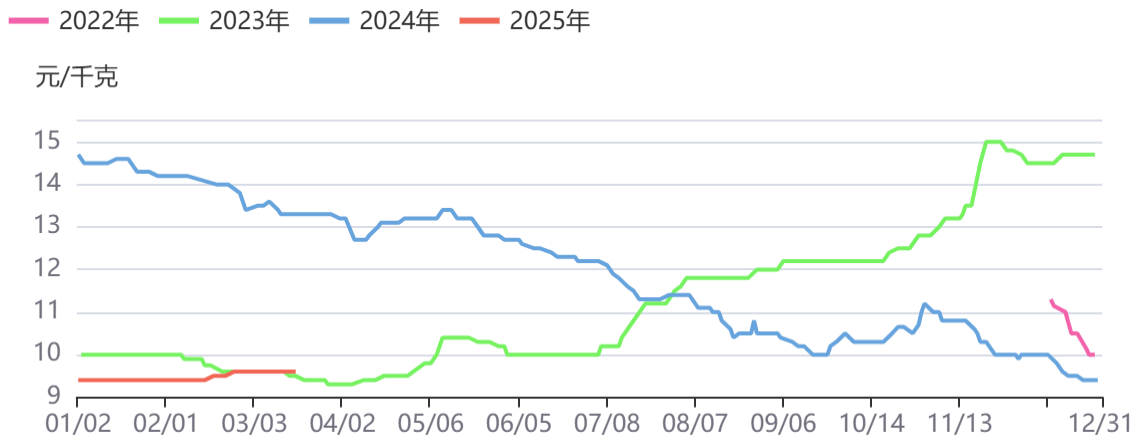
资料来源：方正中期研究院

图7：栖霞市场苹果(纸袋80#一二级条红)日度市场成交价



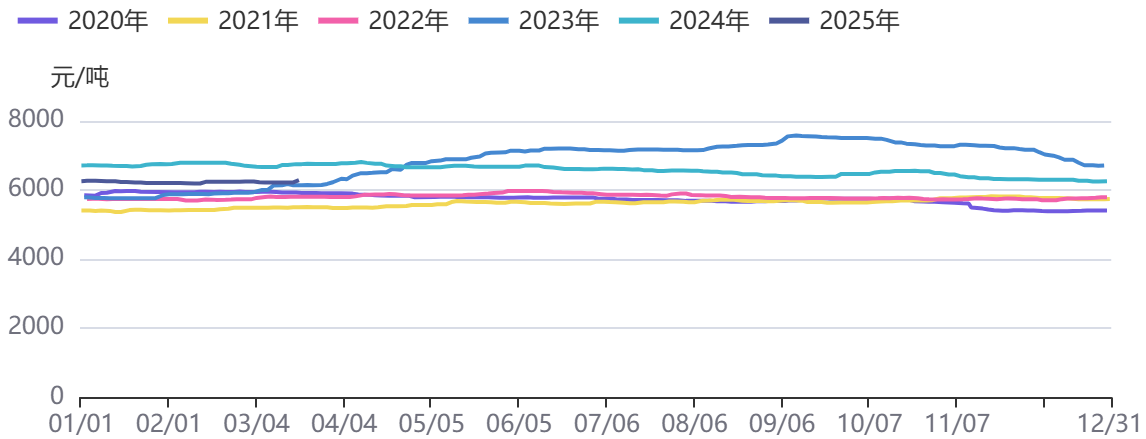
资料来源：同花顺，方正中期研究院

图8：河北崔尔庄特级现货价格



资料来源：同花顺，方正中期研究院

图9：白糖现货价格



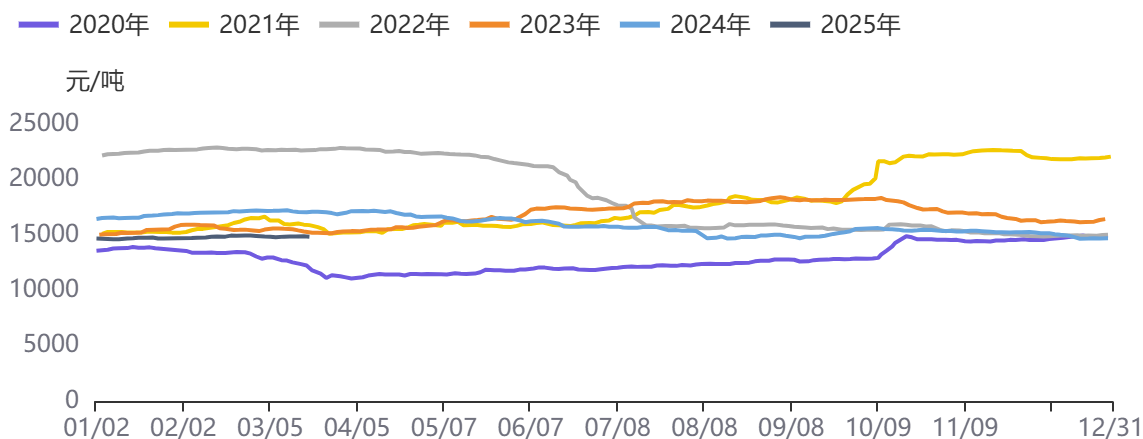
资料来源：同花顺，方正中期研究院

图10：山东地区针叶浆主要品种现货价格



资料来源：同花顺，方正中期研究院

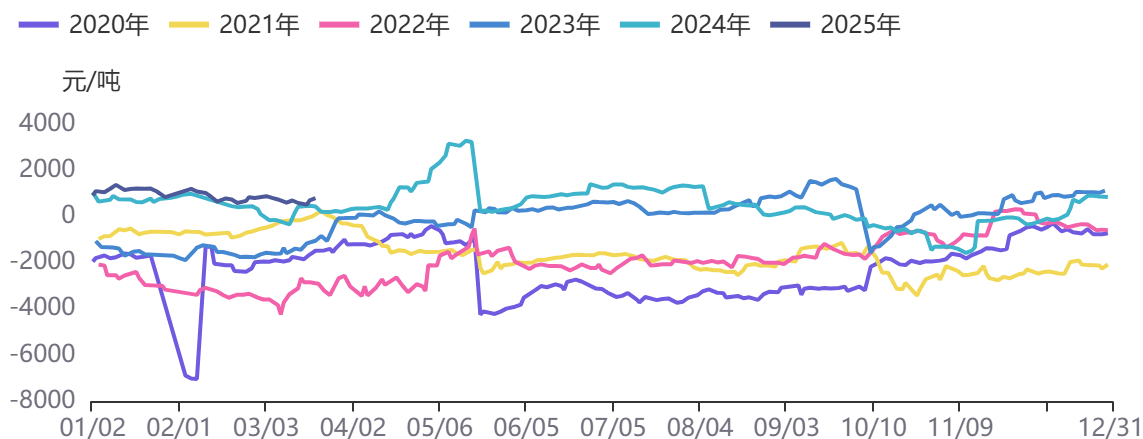
图11：中国棉花价格指数:CCIIndex:3128B



资料来源：同花顺，方正中期研究院

## 第四部分基差情况

图12：苹果5月基差



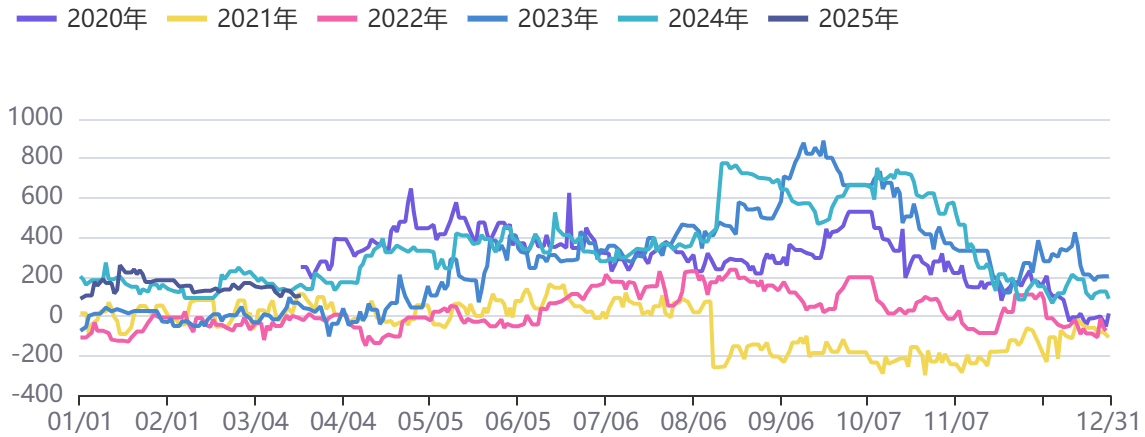
资料来源：同花顺，方正中期研究院

图13：红枣主连基差



资料来源：同花顺，方正中期研究院

图14：白糖主连基差



资料来源：同花顺，方正中期研究院

图15：纸浆主连基差



资料来源：同花顺，方正中期研究院

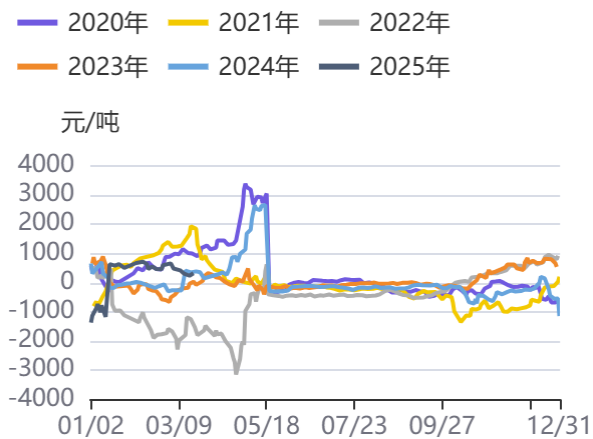
## 第五部分 月间价差情况

表5：板块月间价差情况

品种	价差	当前值	环比变化	同比变化	预判	推荐策略
苹果	5-10	-309	-109	246	震荡反复	观望
红枣	5-9	-415	-5	-70	区间震荡	观望
白糖	5-9	131	-9	5	区间震荡	观望

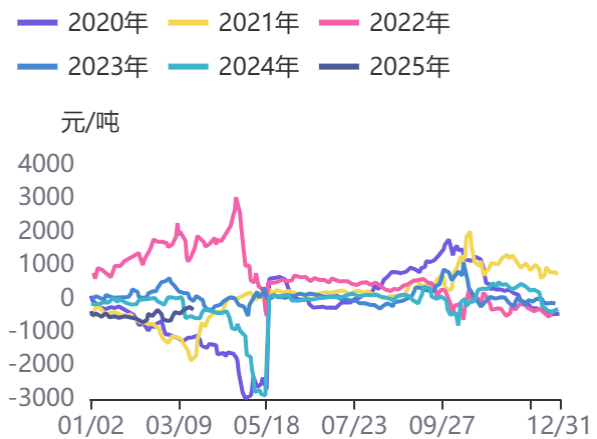
资料来源：方正中期研究院

图16：苹果1-5价差



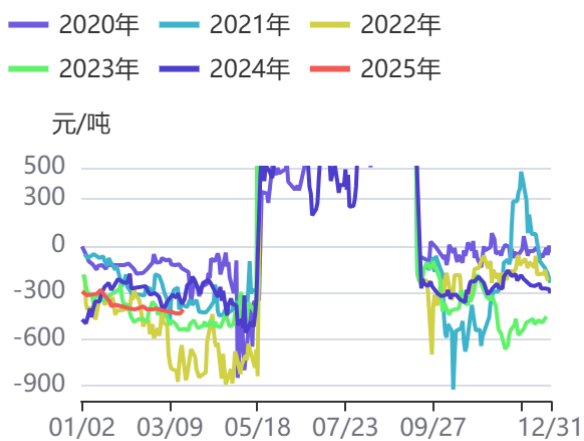
资料来源：同花顺，方正中期研究院

图17：苹果5-10价差



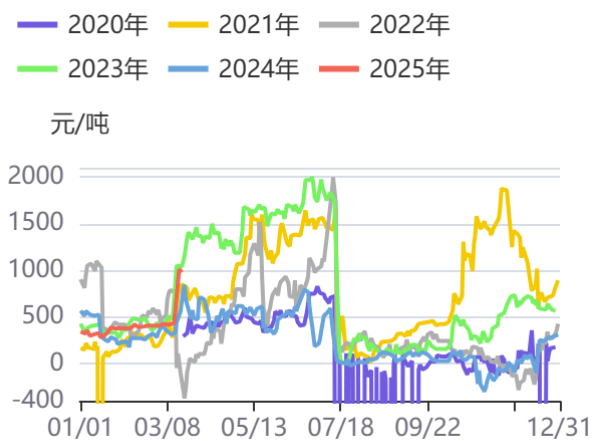
资料来源：同花顺，方正中期研究院

图18：红枣5/9价差



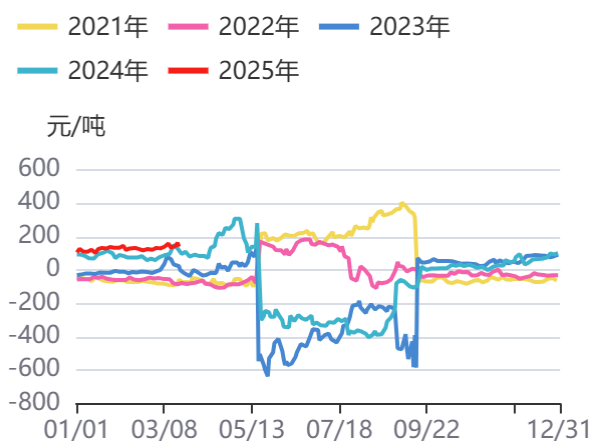
资料来源：同花顺，方正中期研究院

图19：红枣9/1价差



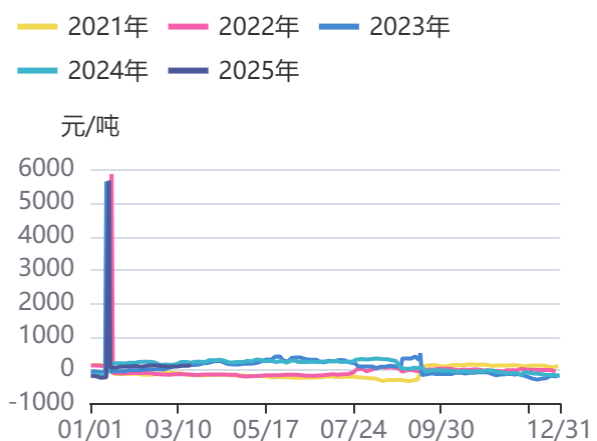
资料来源：同花顺，方正中期研究院

图20：白糖5-9价差



资料来源：同花顺，方正中期研究院

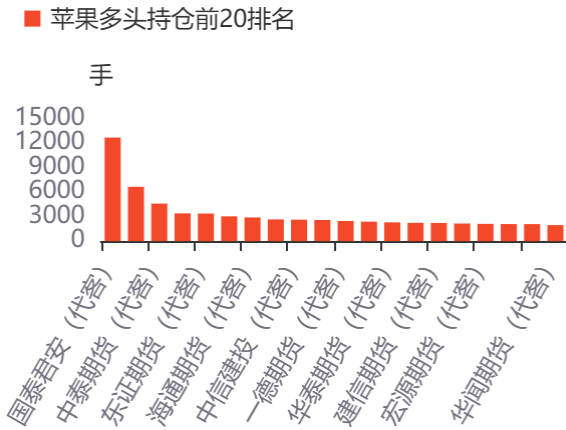
图21：白糖9-1价差



资料来源：同花顺，方正中期研究院

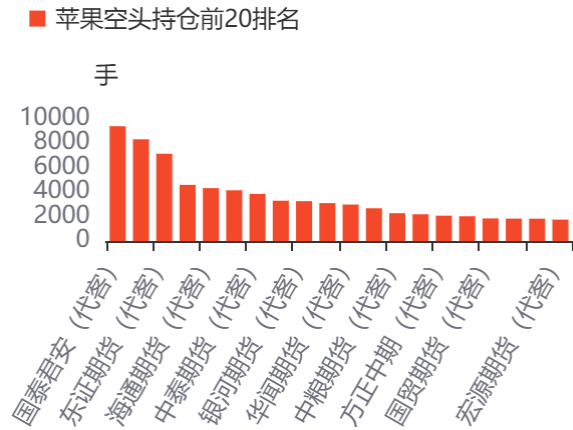
## 第六部分期货持仓情况

图22：苹果多头持仓前20排名



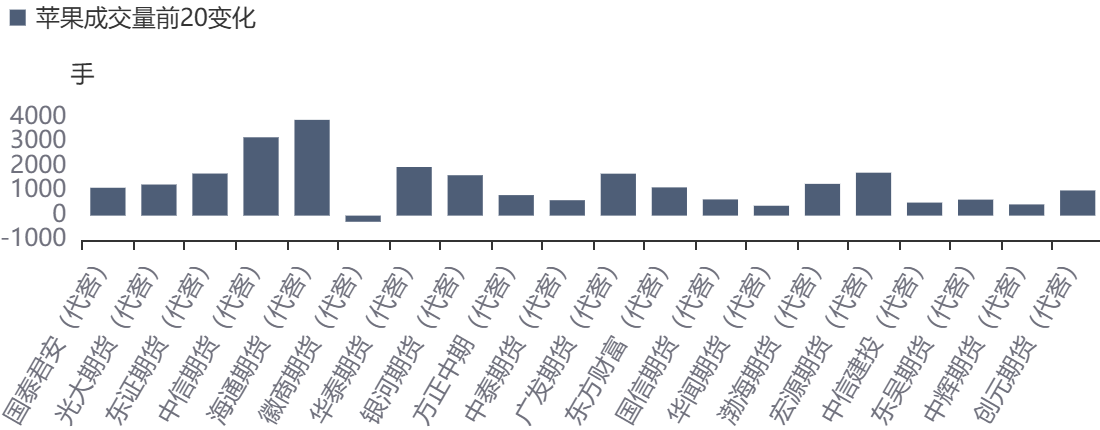
资料来源：同花顺，方正中期研究院

图23：苹果空头持仓前20排名



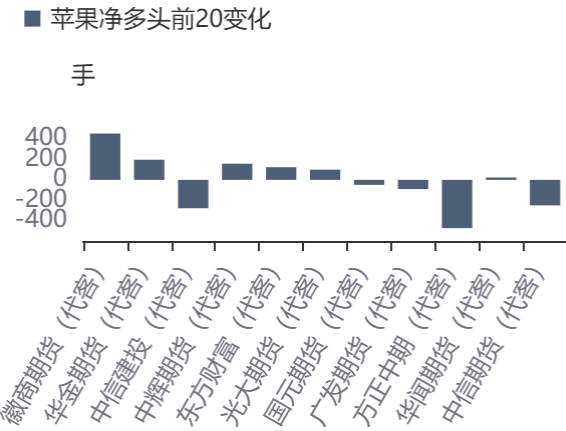
资料来源：同花顺，方正中期研究院

图24：苹果成交量前20变化



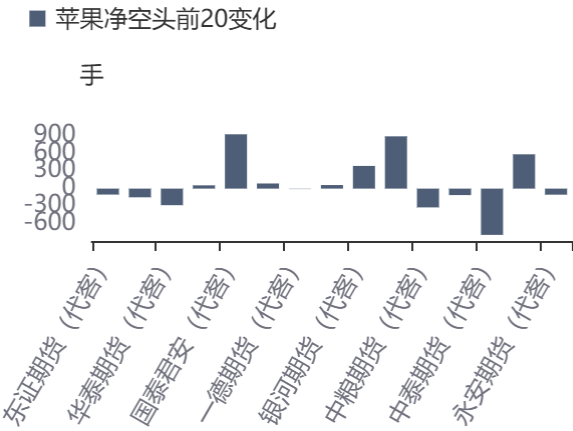
资料来源：同花顺，方正中期研究院

图25：苹果净多头前20变化



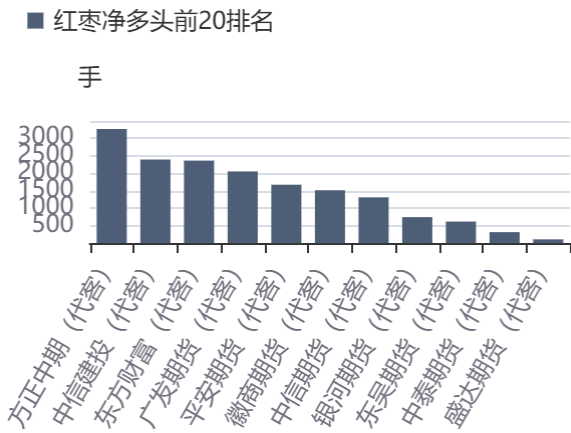
资料来源：同花顺，方正中期研究院

图26：苹果净空头前20变化



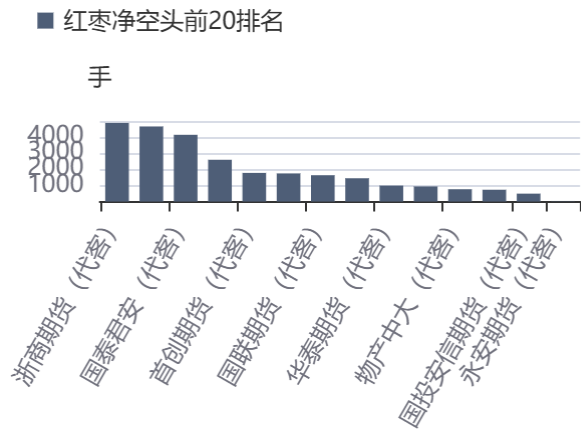
资料来源：同花顺，方正中期研究院

图27：红枣净多头前20排名



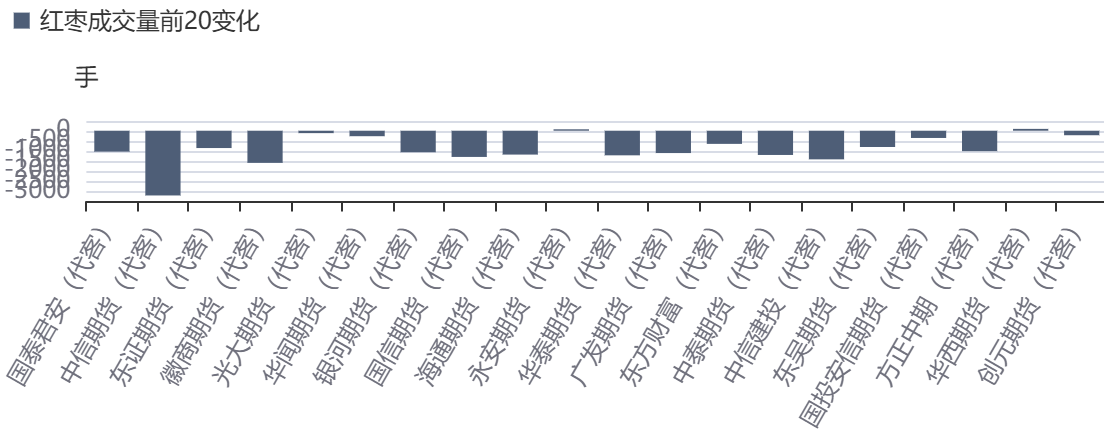
资料来源：同花顺，方正中期研究院

图28：红枣净空头前20排名



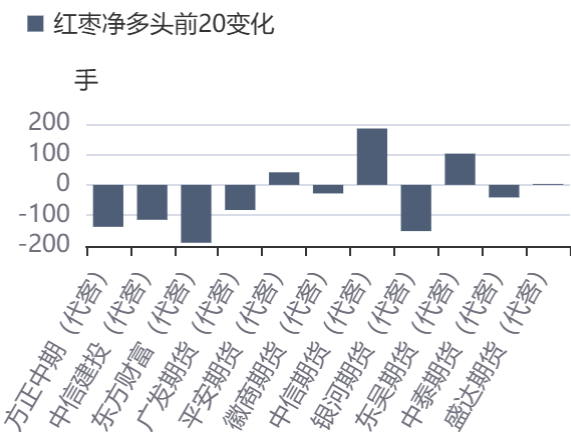
资料来源：同花顺，方正中期研究院

图29：红枣成交量前20变化



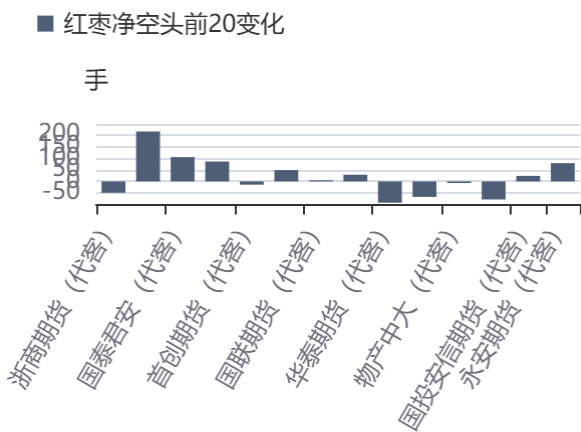
资料来源：同花顺，方正中期研究院

图30：红枣净多头前20变化



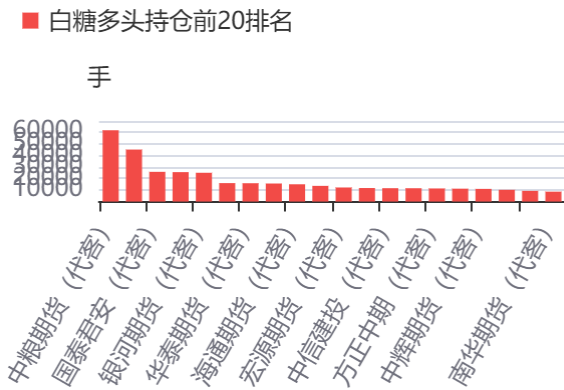
资料来源：同花顺，方正中期研究院

图31：红枣净空头前20变化



资料来源：同花顺，方正中期研究院

图32：白糖多头持仓前20排名



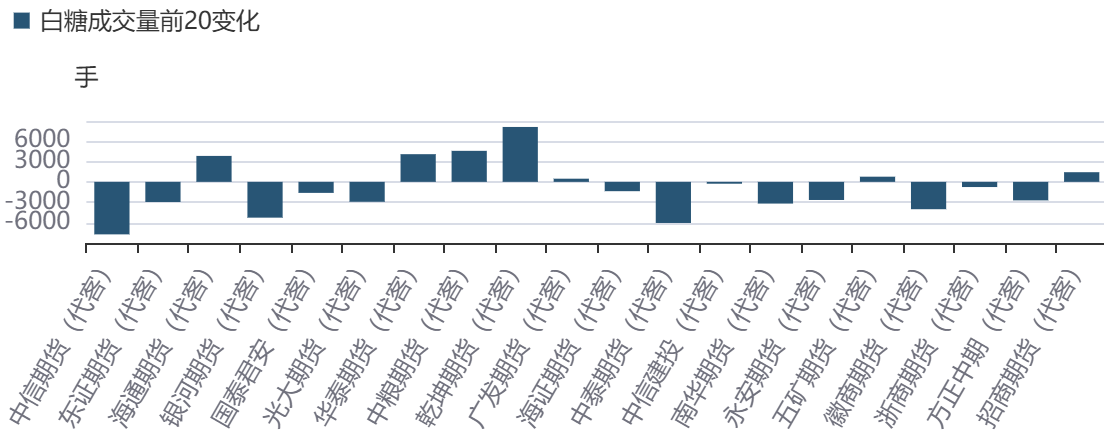
资料来源：同花顺，方正中期研究院

图33：白糖空头持仓前20名



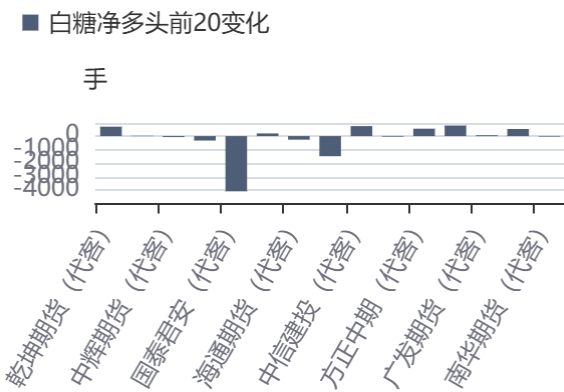
资料来源：同花顺，方正中期研究院

图34：白糖成交量前20变化



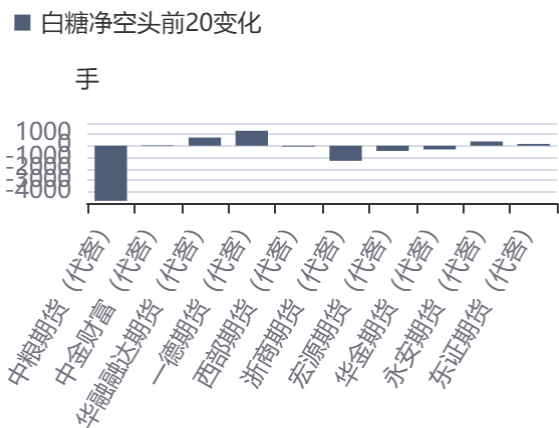
资料来源：同花顺，方正中期研究院

图35：白糖净多头前20变化



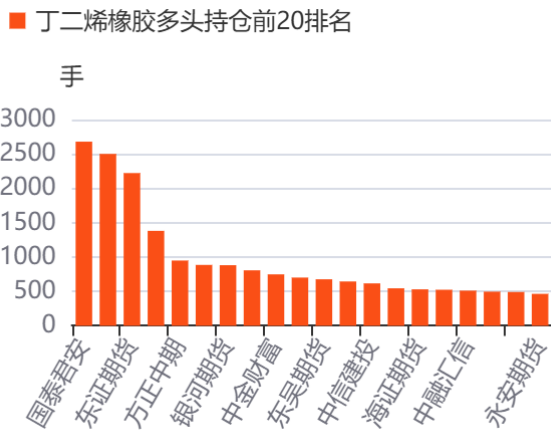
资料来源：同花顺，方正中期研究院

图36：白糖净空头前20变化



资料来源：同花顺，方正中期研究院

图37：纸浆期货主力多头持仓情况



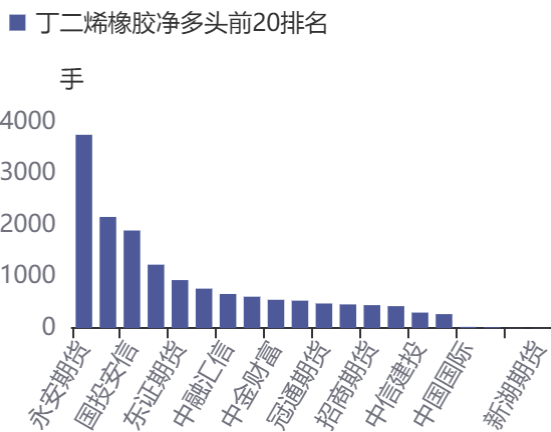
资料来源：同花顺，方正中期研究院

图38：纸浆期货主力空头持仓情况



资料来源：同花顺，方正中期研究院

图39：棉花多头持仓前20排名



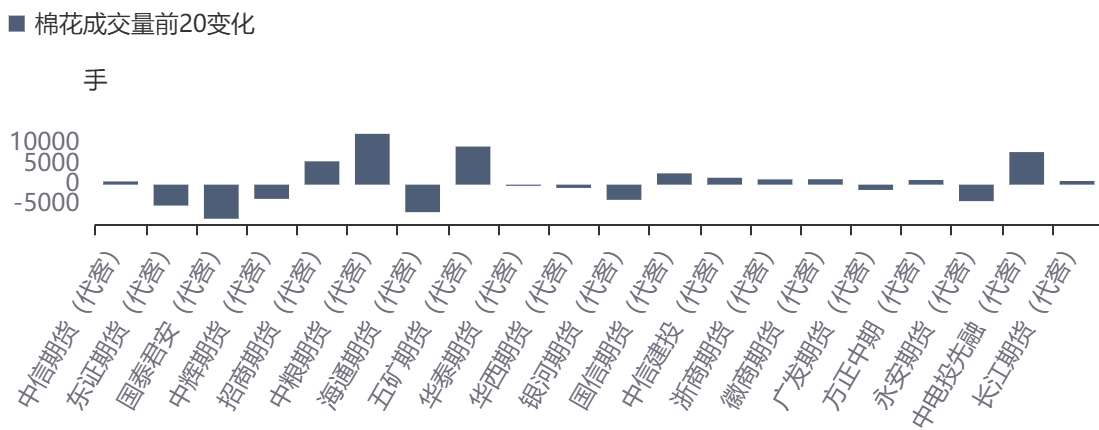
资料来源：同花顺，方正中期研究院

图40：棉花空头持仓前20排名



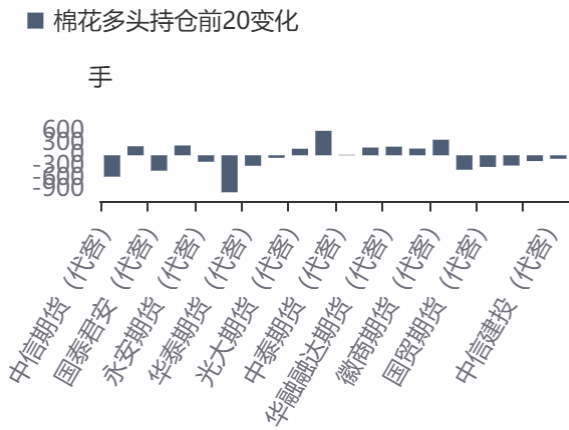
资料来源：同花顺，方正中期研究院

图41：棉花成交量前20变化



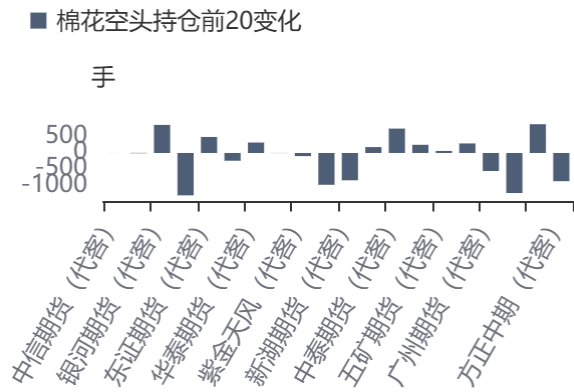
资料来源：同花顺，方正中期研究院

图42：棉花多头持仓前20变化



资料来源：同花顺，方正中期研究院

图43：棉花空头持仓前20变化



资料来源：同花顺，方正中期研究院

## 第七部分期货仓单情况

表6：板块期货仓单变化情况

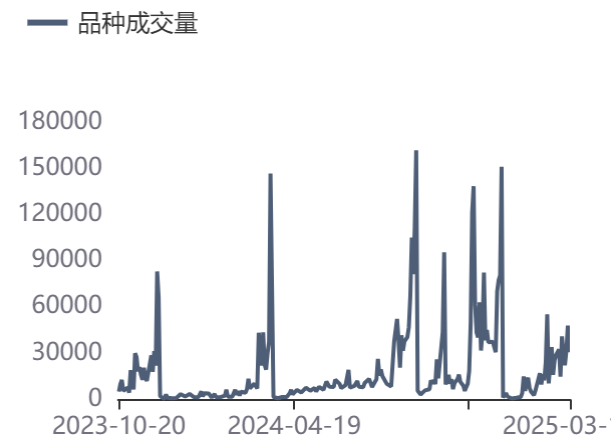
品种	仓单量	环比变化	同比变化
苹果	0	0	0
红枣	6261	336	-11280
白糖	28420	-14	11536
纸浆	374904	-2554	-29673
棉花	9143	73	-5272

资料来源：方正中期研究院

## 第八部分期权相关数据

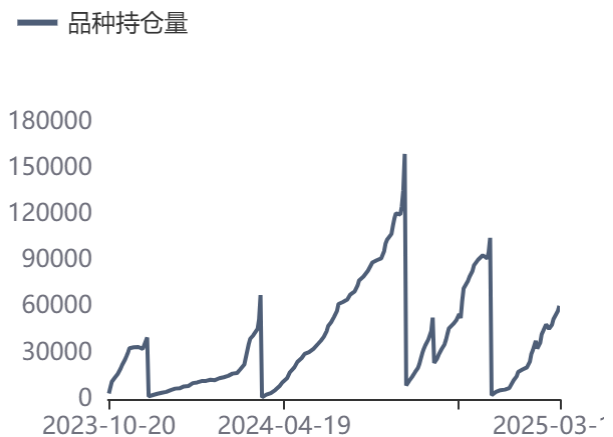
### 一、苹果期权数据

图44：苹果期权成交量



资料来源：同花顺，方正中期研究院

图45：苹果期权持仓量



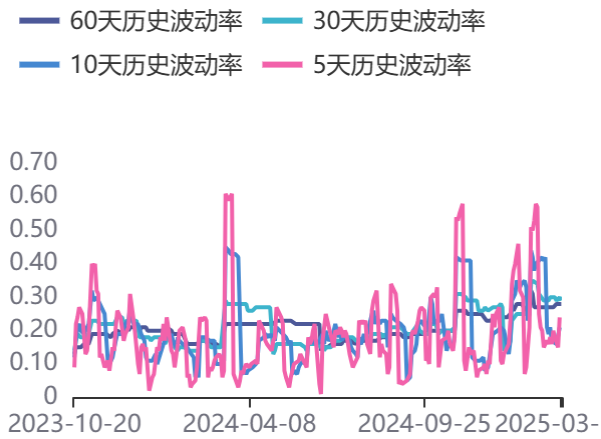
资料来源：同花顺，方正中期研究院

图46：持仓量及成交量认沽认购比率



资料来源：同花顺，方正中期研究院

图47：历史波动率



资料来源：同花顺，方正中期研究院

图48：隐含波动率



资料来源：同花顺，方正中期研究院

## 二、白糖期权数据

图49：白糖期权成交量



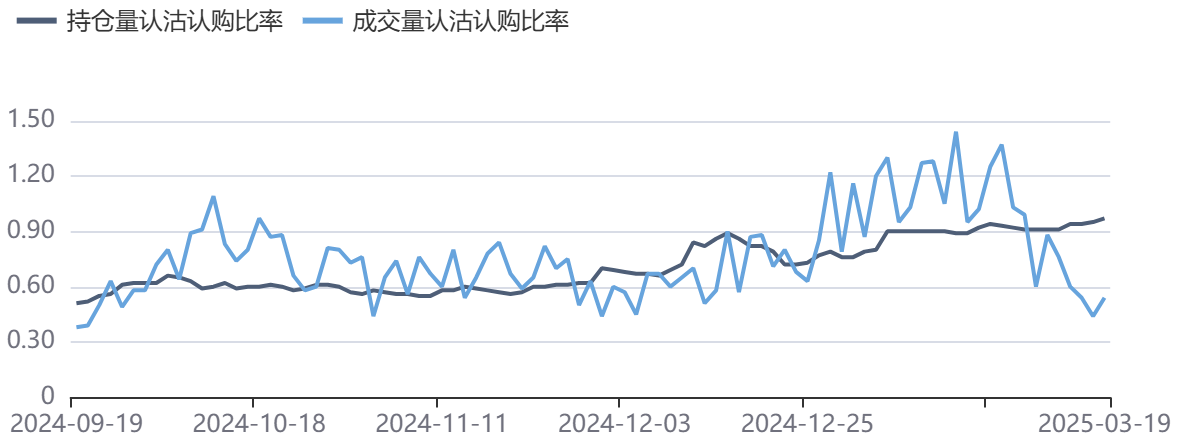
资料来源：同花顺，方正中期研究院

图50：白糖期权持仓量



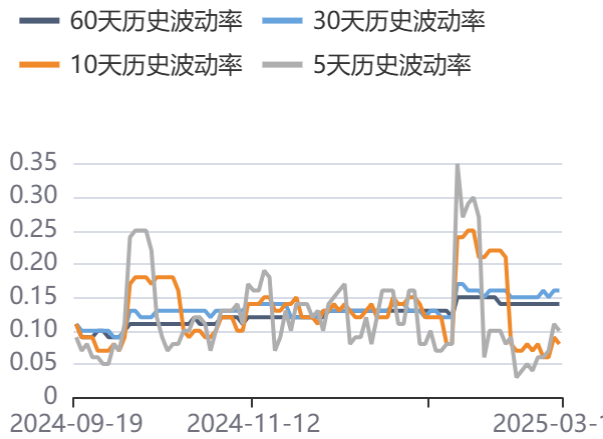
资料来源：同花顺，方正中期研究院

图51：白糖期权成交及持仓认沽认购比率



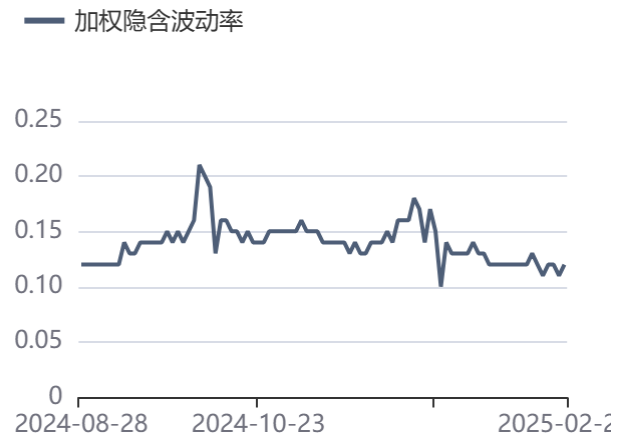
资料来源：同花顺，方正中期研究院

图52：历史波动率



资料来源：同花顺，方正中期研究院

图53：隐含波动率



资料来源：同花顺，方正中期研究院

### 三、棉花期权数据

图54：棉花期权成交量

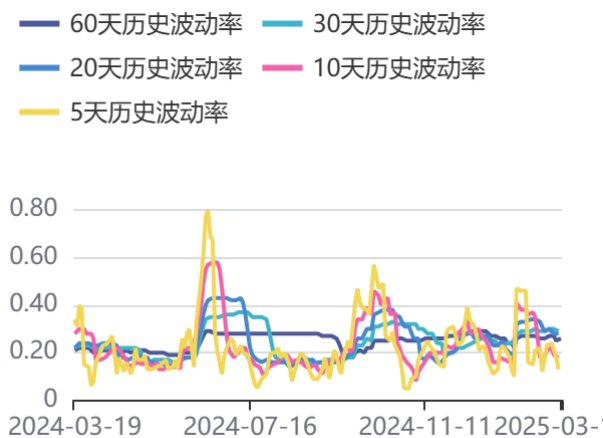


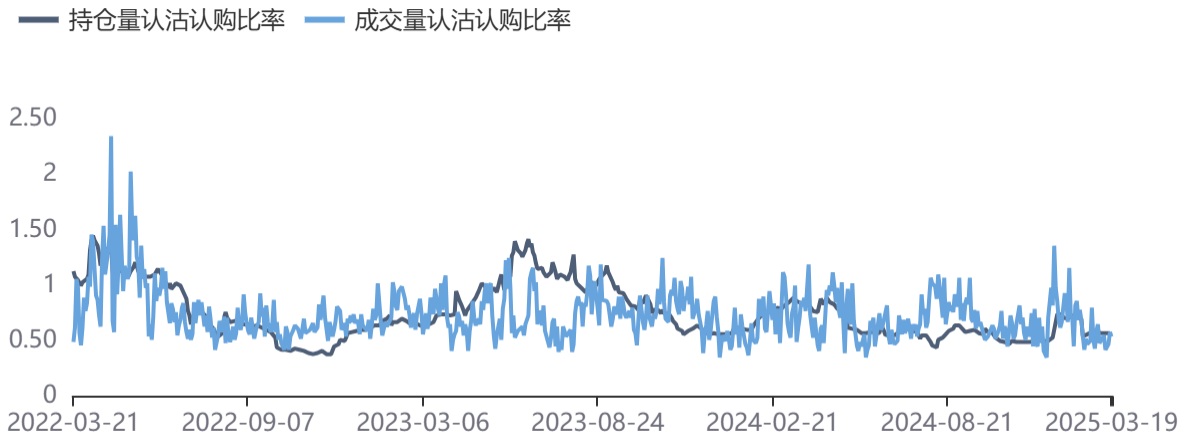
图55：棉花期权持仓量



资料来源：同花顺，方正中期研究院

资料来源：同花顺，方正中期研究院

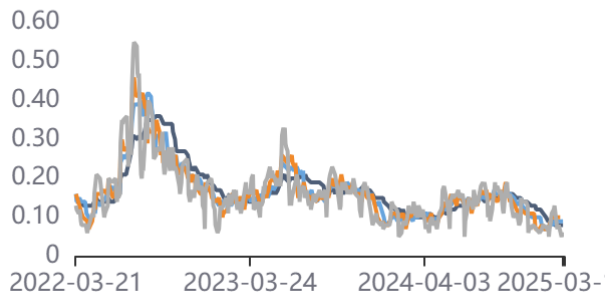
**图56：棉花期权成交量及持仓量认沽认购比率**



资料来源：同花顺，方正中期研究院

**图57：历史波动率**

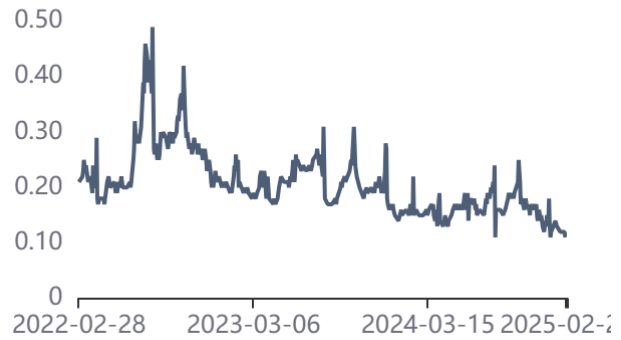
— 60天历史波动率 — 30天历史波动率  
— 20天历史波动率 — 10天历史波动率



资料来源：同花顺，方正中期研究院

**图58：隐含波动率**

— 加权隐含波动率



资料来源：同花顺，方正中期研究院

## 联系我们

分支机构	地址	联系电话
<b>总部业务平台</b>		
资产管理部	北京市朝阳区朝阳门南大街10号兆泰国际中心A座16层	010-85881312
期货研究院	北京市朝阳区朝阳门南大街10号楼兆泰国际中心A座16层	010-85881111
交易咨询部	北京市朝阳区朝阳门南大街10号楼兆泰国际中心A座16层	010-85881108
业务发展部	北京市朝阳区朝阳门南大街10号兆泰国际中心A座16层	010-85881295
机构业务部	北京市朝阳区朝阳门南大街10号兆泰国际中心A座16层	010-85881228
总部业务部	北京市朝阳区朝阳门南大街10号兆泰国际中心A座16层	010-85881292
<b>分支机构信息</b>		
北京分公司	北京市西城区展览馆路48号新联写字楼4层	010-68578910
北京石景山分公司	北京市石景山区金府路32号院3号楼5层510室	010-82868098
北京朝阳分公司	北京市朝阳区朝阳门南大街10号兆泰国际中心A座16层	010-85881205
北京望京分公司	北京市朝阳区阜通东大街6号院3号楼8层908室	010-82868050
河北分公司	河北省唐山市路北区金融中心A座2109、2110室	0315-5396860
保定分公司	河北省保定市高新区朝阳北大街2238号汇博上谷大观B座1902、1903室	0312-3012600
南京分公司	江苏省南京市栖霞区紫东路1号紫东国际创业园西区E2-444	025-85530971
苏州分公司	江苏省苏州市工业园区通园路699号苏州港华大厦716室	0512-65105067
上海分公司	上海市浦东新区长柳路58号604室	021-50588186
常州分公司	江苏省常州市钟楼区延陵西路99号嘉业国贸广场32楼	0519-86811208
湖北分公司	湖北省武汉市武昌区楚河汉街总部国际F座2309号	027-87267728
湖南第一分公司	湖南省长沙市雨花区芙蓉中路三段569号陆都小区湖南商会大厦东塔26层2618-2623室	0731-84313486
湖南第二分公司	湖南省长沙市岳麓区观沙岭街道滨江路53号楷林商务中心C座1606、2304、2305、2306房	0731-84312376
湖南第三分公司	湖南省长沙市芙蓉区黄兴中路168号新大新大厦5层	0731-84319733
深圳分公司	广东省深圳市福田区中康路128号卓越城一期2号楼806B室	0755-82521068
广东分公司	广州市天河区林和西路3-15号耀中广场B座35层07-09室	020-38783861
山东分公司	山东省青岛市崂山区香岭路1号4号楼1706户	0532-85706107
天津营业部	天津市和平区大沽北路2号经津塔字楼2909室	022-58308206
天津滨海新区营业部	天津市滨海新区第一大街79号泰达MSD-C3座1506单元	022-65634672
包头营业部	内蒙古自治区包头市青山区钢铁大街7号正翔国际S1-B8座1107	0472-5210527
邯郸营业部	河北省邯郸市丛台区人民路与滏东大街交叉口东南角环球中心T6塔楼13层1305房间	0310-2053696
太原营业部	山西省太原市小店区长治路329号和融公寓2幢1单元5层	0351-7889626
西安营业部	西安市高新区唐延南路东侧逸翠园二期(i都会)6幢10101	029-81870836
上海自贸试验区分公司	上海市浦东新区南泉北路429号1502D室	021-68401347
上海南洋泾路营业部	上海市浦东新区南洋泾路555号1106室	021-50581277
上海世纪大道营业部	上海市浦东新区世纪大道1589号长泰国际金融大厦1107室	021-58861627
宁波营业部	浙江省宁波市鄞州区扬帆路71号扬帆广场2栋西单元5-1	0574-87096853
杭州营业部	浙江省杭州市萧山区宁围街道宝盛世纪中心1幢1801室	0571-86690056
南京洪武路营业部	江苏省南京市秦淮区洪武路359号福鑫大厦1803、1804室	025-58065918
苏州东吴北路营业部	江苏省苏州市姑苏区东吴北路299号吴中大厦9层902B、903室	0512-65161340
扬州营业部	江苏省扬州市新城河路520号水利大厦附楼	0514-82990210
南昌营业部	江西省南昌市红谷滩新区九龙大道1177号绿地国际博览城4号楼1419、1420	0791-83881001
岳阳营业部	湖南省岳阳市岳阳楼区建湘路天伦国际11栋102号	0730-8831589
株洲营业部	湖南省株洲市天元区珠江南路599号神农太阳城商业外圈703号(优托邦第3号写字楼第7层C-704号)	0731-28102771
郴州营业部	湖南省郴州市苏仙区白鹿洞街道青年大道阳光瑞城1栋10楼	0735-2812007
常德营业部	湖南省常德市武陵区穿紫河街道西园社区滨湖路666号时代广场21楼	0736-7319919
<b>风险管理子公司</b>		
上海际丰投资管理有限责任公司	上海市浦东新区南洋泾路555号陆家嘴金融街区4号楼1105	021-20778818
上海际丰投资管理有限责任公司	北京市朝阳区朝阳门南大街10号楼兆泰国际中心A座16层	010-85881188

## 重要事项

本报告中的信息均源于公开资料，方正中期期货研究院对信息的准确性及完备性不作任何保证，也不保证所包含的信息和建议不会发生任何变更。我们力求报告内容的客观、公正，但文中的观点、结论和建议仅供参考，报告中的信息和意见并不构成所述期货合约的买卖出价和征价，投资者据此作出的任何投资决策与本公司和作者无关，方正中期期货有限公司不承担因根据本报告操作而导致的损失，敬请投资者注意可能存在的交易风险。本报告版权仅为方正中期期货研究院所有，未经书面许可，任何机构和个人不得以任何形式翻版、复制发布，如引用、转载、刊发，须注明出处为方正中期期货有限公司。