

能源化工团队

作者：封晓芬
从业资格证号：F03098955
投资咨询证号：Z0017725
联系方式：--

投资咨询业务资格：京证监许可【2012】75号

成文时间：2025年03月17日星期一



更多精彩内容请关注方正中期官方微信

摘要

聚烯烃：

【行情复盘】

期货市场：今日，聚烯烃震荡偏弱，LLDPE05合约收7732元/吨，跌0.69%，持仓变化+25553手，PP05合约收7282元/吨，涨0.14%，持仓变化-8887手。

现货市场：聚乙烯价格延续弱势，贸易商让利出货，下游补库意愿不高，市场成交疲软，国内LLDPE市场主流价格在7950-8500元/吨；PP市场，贸易商让利报盘，下游刚需补货，市场交投不佳，华北地区LLDPE价格在7950-8330元/吨，华东地区LLDPE价格在8010-8500元/吨，华南地区LLDPE价格在8050-8380元/吨。

【重要资讯】

(1) 供给方面：聚乙烯装置检修增加，供应继续小幅下滑，PP部分装置重启，供应高位小幅调整。截至3月13日当周，PE开工率为81.63%，周环比-1.00%，PP开工率83.48%，周环比+0.50%。

(2) 需求方面：下游需求继续小幅回暖。截止3月13日当周，农膜开工率48% (+1%)，包装53% (+1%)，单丝41% (持平)，薄膜44% (持平)，中空42% (+1%)，管材39% (+1%)；塑编开工率48% (+1%)，注塑开工率50% (+1%)，BOPP开工率55.27% (-0.22%)。

(3) 库存端：2025-03-17，两油库存84.50万吨，较前一交易日环比+4.00万吨。截止3月14日当周，PE贸易库存17.594万吨 (-0.547万吨)，PP社会贸易库存4.651万吨 (0.315万吨)。

(4) 成本端：地缘政治冲突再起，支撑油价小幅上涨，但市场担忧关税可能抑制潜在需求增长，利空油价，油价延续低位震荡，对下游支撑一般。

【市场逻辑】

聚乙烯装置检修增多，供应小幅收缩，但新装置有待集中投产，压力仍存，下游需求延续回暖，供需边际修复，但对价格提振有限；PP部分装置重启，供应维持偏高水平，而下游因订单跟进有限，采购积极性欠佳，对PP拉动有限。成本端，油价近期持续走弱后低位震荡，对其支撑一般。

【交易策略】

成本端支撑一般，持货商继续让利出货，市场心态偏弱，预计短期聚烯烃震荡偏弱调整，关注油价波动。LLDPE参考撑位7600-7650元/吨，压力位7900-7950元/吨；PP参考支撑位7150-7200元/吨，压力位7450-7500元/吨。

苯乙烯：

【行情复盘】

期货市场：今日，苯乙烯冲高回落，小幅收跌，EB04合约收8070

元/吨，跌0.33%，持仓变化-15737手。

现货市场：苯乙烯现货价小幅走弱，华东市场价格为8165元/吨，华南市场价格为8365元/吨。

【重要资讯】

(1) 成本端：地缘政治冲突再起，支撑油价小幅上涨，但市场担忧关税可能抑制潜在需求增长，利空油价，油价延续低位震荡，对下游支撑一般。

(2) 供应端：后期装置检修增多，供应存进一步收缩预期。中海壳二期70万吨装置3月10日因故障降至5成运行，预计10天左右；江苏虹威45万吨装置3月4日停车检修，重启待定。万华65万吨装置计划4月初停车检修25天；浙石化一套60万吨装置计划4月初停车25天左右，一套60万吨装置计划3月底停车10天左右。截止3月13日，周度开工率74.68%，周度环比+0.73%。

(3) 需求端：需求稳中小幅下调，存有刚需支撑。截至3月13日，PS开工率64.05%，周度环比+1.81%，EPS开工率50.80%，周度环比-2.20%，ABS开工率66.70%，周度环比-1.56%。

(4) 库存端：3月12日，华东港口库存为17.80万吨，周环比去库1.21万吨，3月5日至3月11日华东主港抵港2.45万吨，提货3.66万吨，下周期计划到船3.23万吨。

【市场逻辑】

3月底4月初装置检修计划较多，供应存进一步收缩预期，若检修计划落地，苯乙烯供需预计由宽平衡转向紧平衡，或将支撑装置现金流逐步修复，但绝对价格仍需关注成本端波动。油价近期在持续下跌后低位震荡调整，对其支撑一般；原料端纯苯因进口货源较多叠加下游检修增多，近期走势偏弱，对苯乙烯形成拖累。

【交易策略】

供需预期偏强，但当前主要驱动因素仍在成本端，原料纯苯近期整体走势偏弱，对苯乙烯支撑不足，预计短期跟随成本端相对低位震荡调整，参考下方支撑位7750-7800元/吨，参考压力位8250-8300元/吨。

目录

一、策略推荐.....	1
二、期货市场情况.....	1
三、现货市场情况.....	1
四、供需基本面图解.....	3
五、期货市场持仓情况.....	4
六、期权市场.....	7
七、期货盘面走势.....	9

图目录

图1：膜级LLDPE完税自提价.....	2
图2：拉丝级PP完税自提价.....	2
图3：PE国际价格.....	2
图4：PP国际价格.....	2
图5：华东华南苯乙烯现货价.....	2
图6：纯苯现货市场价.....	2
图7：现货价：乙烯：东北亚：到岸中间价.....	3
图8：市场价：丙烯：华东地区：主流价.....	3
图9：中国PE周度开工负荷率.....	3
图10：中国PP周度开工负荷率.....	3
图11：中国塑料管材制品周度开工负荷率.....	3
图12：PP主要下游周度开工负荷率（卓创）.....	3
图13：中国苯乙烯周度开工负荷率.....	4
图14：华东苯乙烯周度港口库存.....	4
图15：苯乙烯主要下游开工.....	4
图16：苯乙烯基差走势图.....	4
图17：塑料净多头前20排名.....	5
图18：塑料净空头前20排名.....	5
图19：聚丙烯净多头前20排名.....	5
图20：聚丙烯净空头前20排名.....	6
图21：苯乙烯净多头前20排名.....	6
图22：苯乙烯净空头前20排名.....	6
图23：LLDPE期权认购与认沽成交量.....	7
图24：LLDPE期权成交量与持仓量.....	7
图25：LLDPE加权隐含波动率.....	7
图26：LLDPE历史波动率.....	7
图27：PP期权认购与认沽成交量.....	7
图28：PP期权成交量与持仓量.....	7
图29：PP加权隐含波动率.....	8
图30：PP历史波动率历史波动率.....	8
图31：EB期权认购与认沽成交量.....	8
图32：EB期权持仓量与成交量.....	8
图33：EB加权隐含波动率.....	8
图34：EB历史波动率.....	8
图35：LLDPE盘面价格走势.....	9
图36：PP盘面价格走势.....	9
图37：EB盘面价格走势.....	10

表目录

表1：日度策略建议.....	1
表2：聚乙烯期货盘面情况.....	1
表3：PP期货盘面情况.....	1
表4：苯乙烯期货盘面情况.....	1

一、策略推荐

表1：日度策略建议

品种	逻辑	参考支撑位	参考压力位	行情研判	参考策略	推荐星级
LLDPE	近期成本端低位调整，对其支撑不足，上游厂商让利出货，市场心态不佳，预期短期震荡偏弱调整	7500-7550	7900-7950	震荡偏弱	偏空	★
PP	供需偏宽松，需求逐步回暖，成本近期低位震荡，对其支撑略偏弱，叠加库存去化缓慢，预计PP短期震荡偏弱调整为主	7150-7200	7450-7500	震荡偏弱	短期偏弱	★
苯乙烯	供需边际改善，但当前主要驱动因素在成本端，近期油价低位震荡，原料纯苯走势偏弱，对其支撑不足	7750-7800	8250-8300	低位震荡	观望	★

资料来源：方正中期研究院

注：推荐星级最高★★★★★。

二、期货市场情况

表2：聚乙烯期货盘面情况

合约	收盘价(元/吨)	结算价(元/吨)	涨跌幅(%)	成交量(手)	持仓量(手)	持仓变化(手)
L01	7587	7594	-1.86	1093	5393	705
L05	7732	7748	-0.69	331042	523299	25553
L09	7623	7636	-0.43	60408	144067	8145

资料来源：方正中期研究院

表3：PP期货盘面情况

合约	收盘价(元/吨)	结算价(元/吨)	涨跌幅(%)	成交量(手)	持仓量(手)	持仓变化(手)
PP01	7253	7260	-0.04	116	741	29
PP05	7282	7275	0.14	268460	460031	-8887
PP09	7253	7255	-0.04	50277	134825	9934

资料来源：方正中期研究院

表4：苯乙烯期货盘面情况

合约	收盘价(元/吨)	结算价(元/吨)	涨跌幅(%)	成交量(手)	持仓量(手)	持仓变化(手)
EB主力	8070	8094	-0.33	211195	154333	-15737
EB05	7913	7949	-0.80	31730	70115	1526

资料来源：方正中期研究院

三、现货市场情况

图1：膜级LLDPE完税自提价



资料来源：同花顺，方正中期研究院

图2：拉丝级PP完税自提价



资料来源：同花顺，方正中期研究院

图3：PE国际价格



资料来源：同花顺，方正中期研究院

图4：PP国际价格



资料来源：同花顺，方正中期研究院

图5：华东华南苯乙烯现货价



资料来源：同花顺，方正中期研究院

图6：纯苯现货市场价



资料来源：同花顺，方正中期研究院

图7：现货价:乙烯:东北亚:到岸中间价



资料来源：同花顺，方正中期研究院

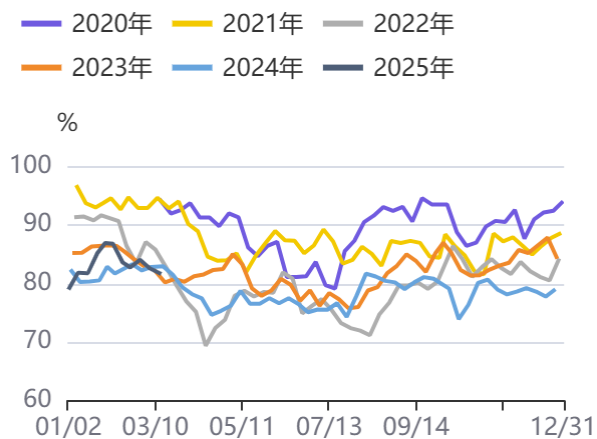
图8：市场价:丙烯:华东地区:主流价



资料来源：同花顺，方正中期研究院

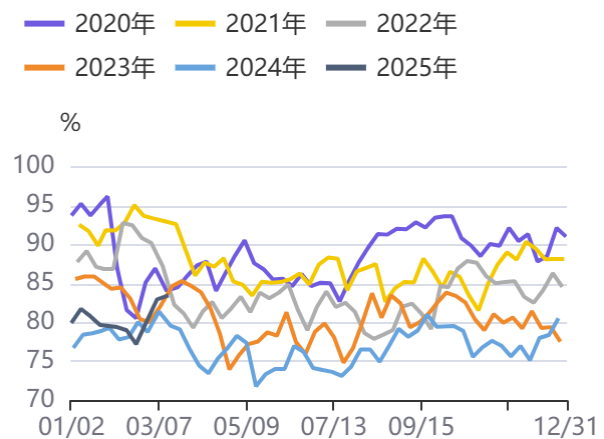
四、供需基本面图解

图9：中国PE周度开工负荷率



资料来源：同花顺，方正中期研究院

图10：中国PP周度开工负荷率



资料来源：同花顺，方正中期研究院

图11：中国塑料管材制品周度开工负荷率

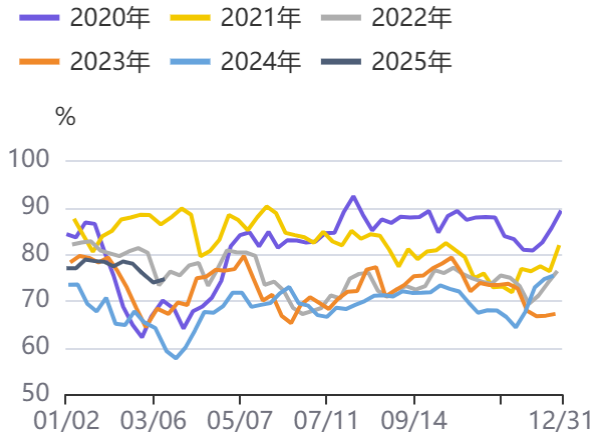


图12：PP主要下游周度开工负荷率（卓创）



资料来源：同花顺，方正中期研究院

图13：中国苯乙烯周度开工负荷率



资料来源：同花顺，方正中期研究院

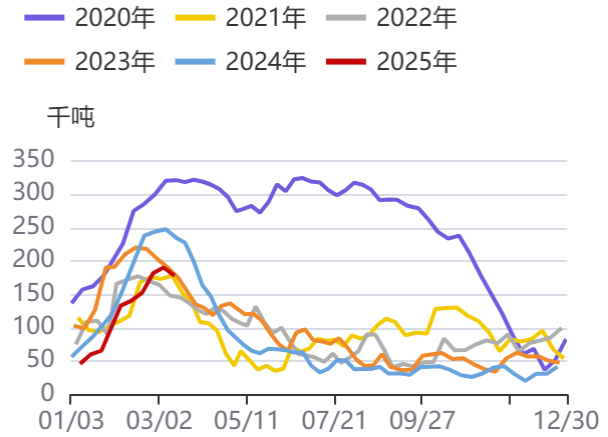
图15：苯乙烯主要下游开工



资料来源：同花顺，方正中期研究院

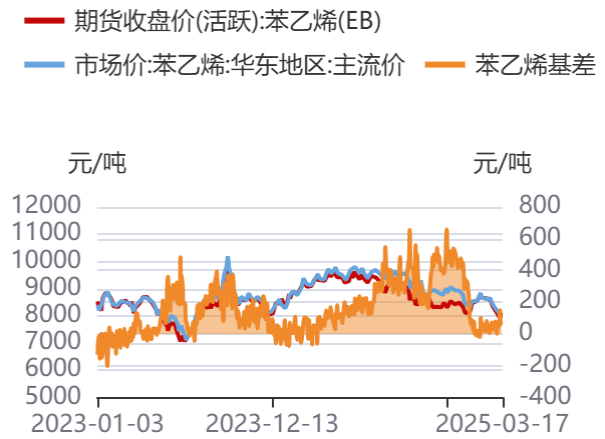
资料来源：同花顺，方正中期研究院

图14：华东苯乙烯周度港口库存



资料来源：同花顺，方正中期研究院

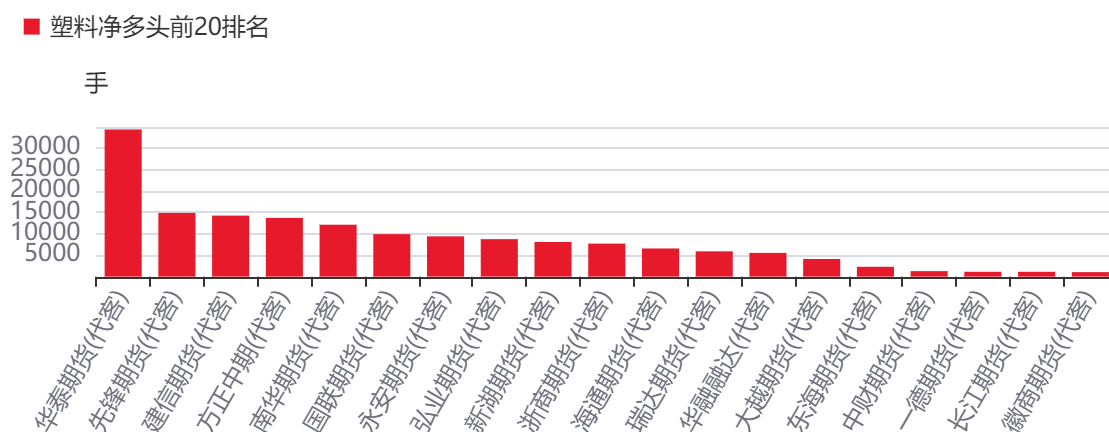
图16：苯乙烯基差走势图



资料来源：同花顺，方正中期研究院

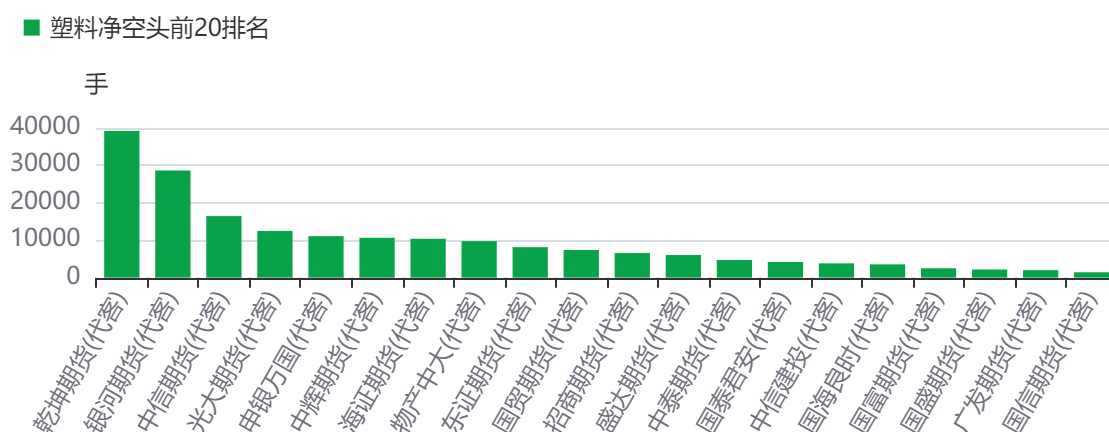
五、期货市场持仓情况

图17：塑料净多头前20排名



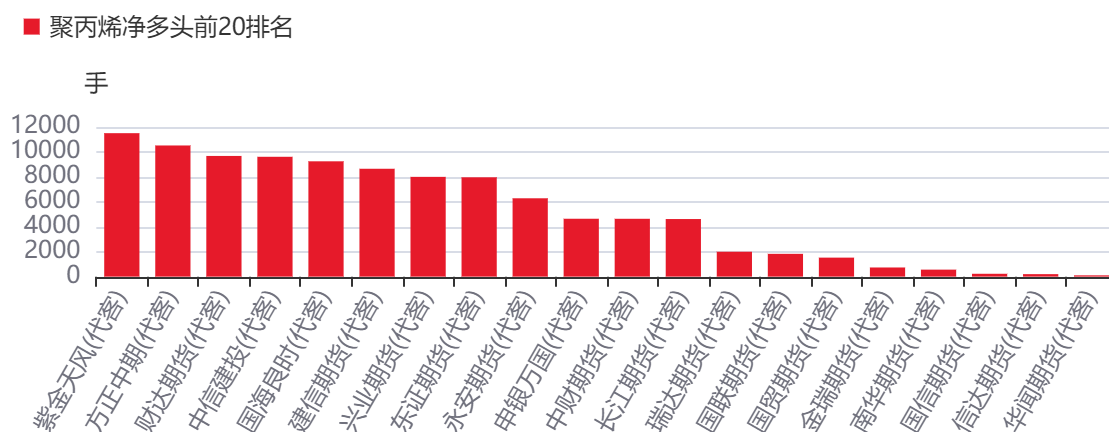
资料来源：同花顺，方正中期研究院

图18：塑料净空头前20排名



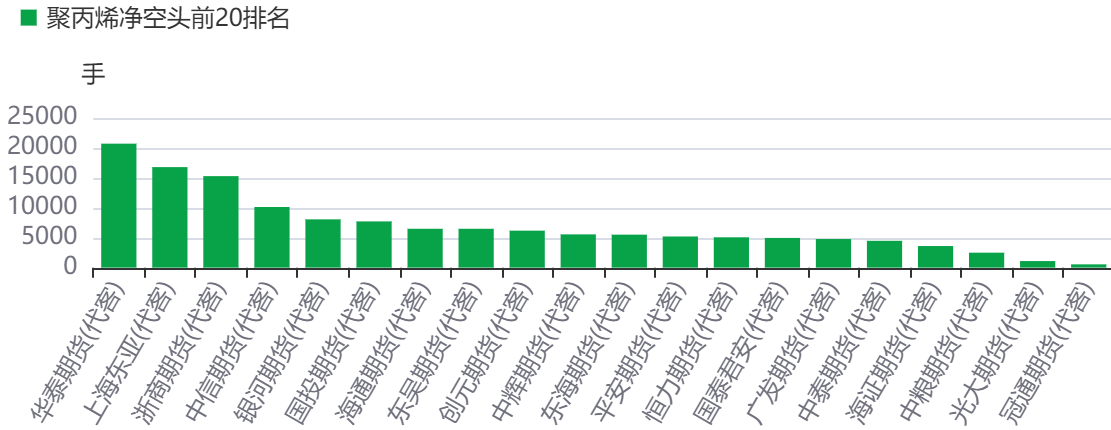
资料来源：同花顺，方正中期研究院

图19：聚丙烯净多头前20排名



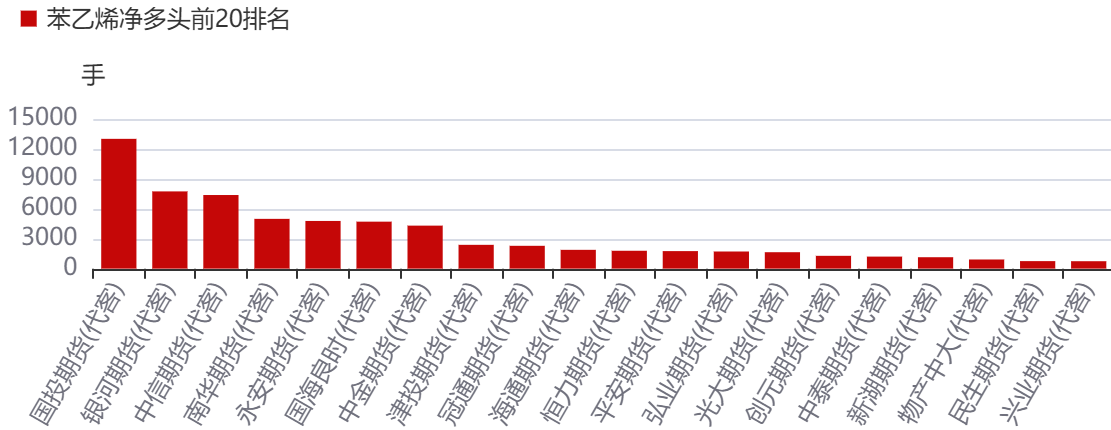
资料来源：同花顺，方正中期研究院

图20：聚丙烯净空头前20排名



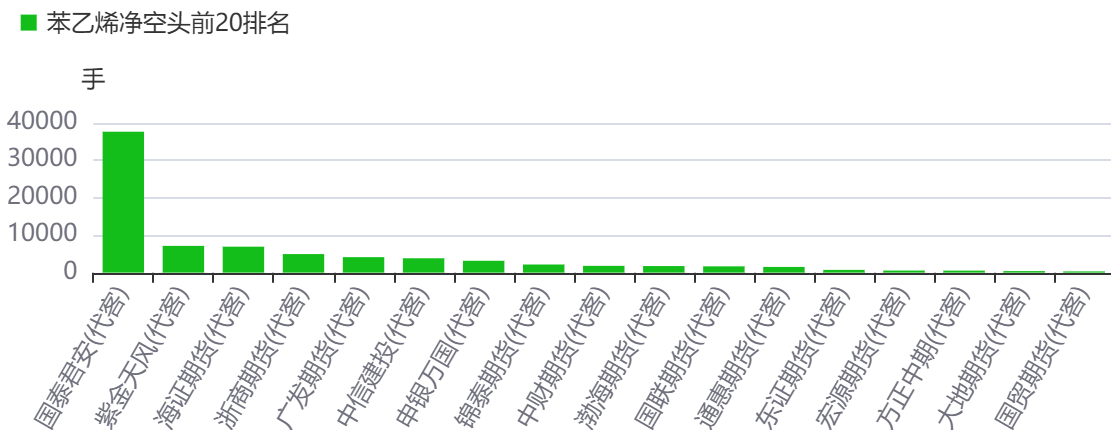
资料来源：同花顺，方正中期研究院

图21：苯乙烯净多头前20排名



资料来源：同花顺，方正中期研究院

图22：苯乙烯净空头前20排名



资料来源：同花顺，方正中期研究院

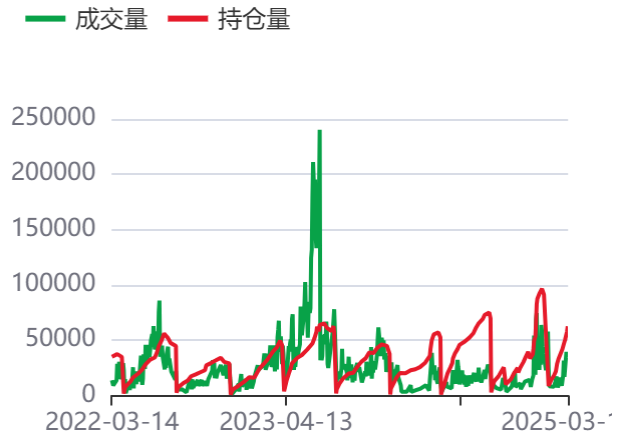
六、期权市场

图23：LLDPE期权认购与认沽成交量



资料来源：同花顺，方正中期研究院

图24：LLDPE期权成交量与持仓量



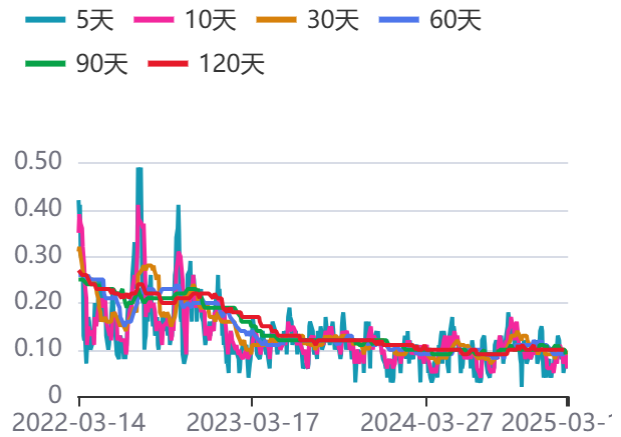
资料来源：同花顺，方正中期研究院

图25：LLDPE加权隐含波动率



资料来源：同花顺，方正中期研究院

图26：LLDPE历史波动率



资料来源：同花顺，方正中期研究院

图27：PP期权认购与认沽成交量

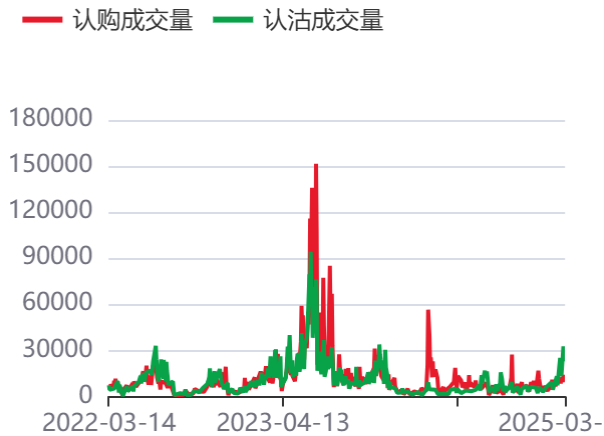
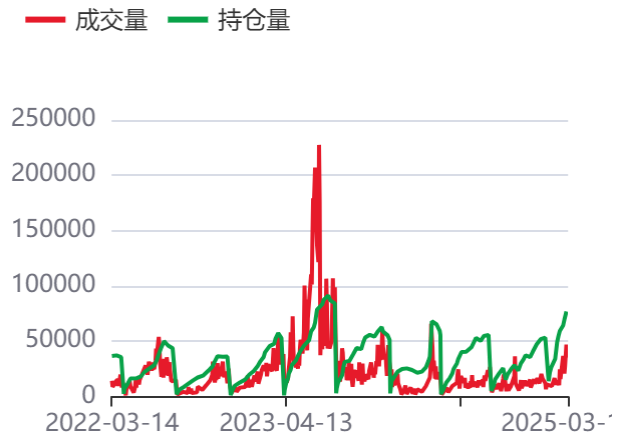


图28：PP期权成交量与持仓量



资料来源：同花顺，方正中期研究院

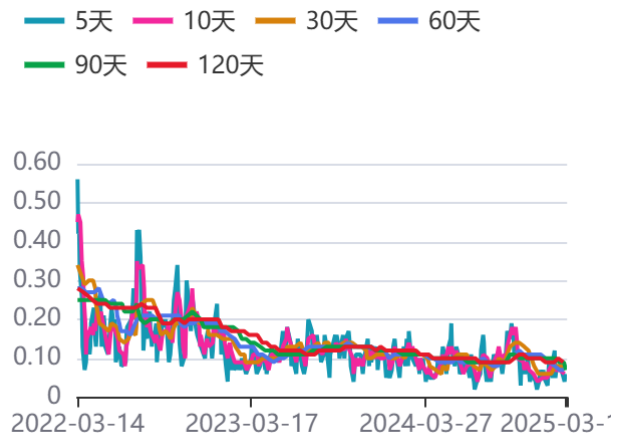
资料来源：同花顺，方正中期研究院

图29：PP加权隐含波动率



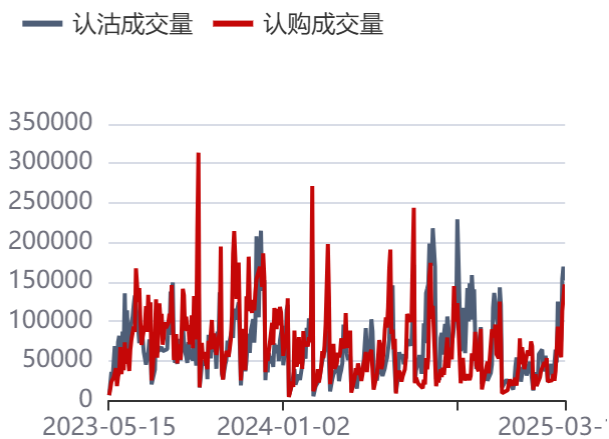
资料来源：同花顺，方正中期研究院

图30：PP历史波动率历史波动率



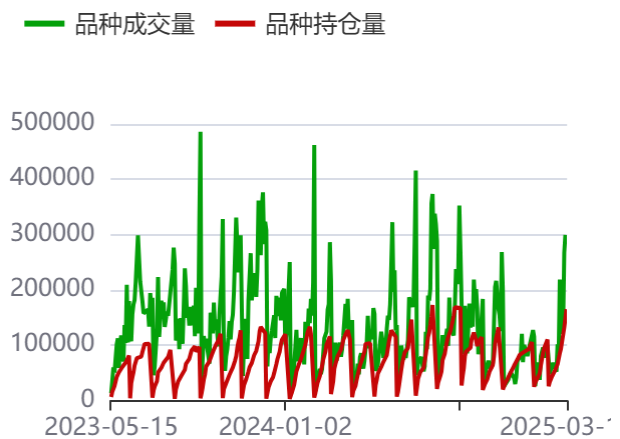
资料来源：同花顺，方正中期研究院

图31：EB期权认购与认沽成交量



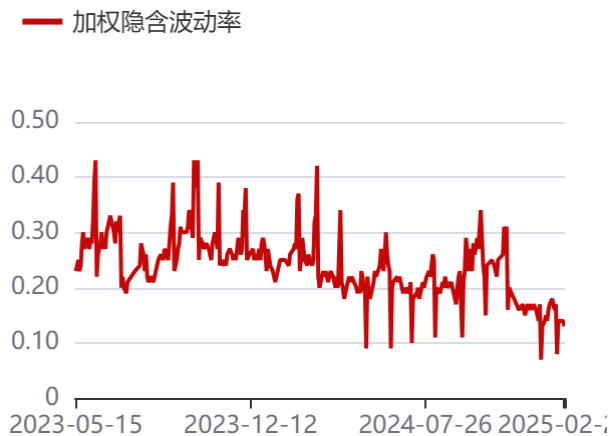
资料来源：同花顺，方正中期研究院

图32：EB期权持仓量与成交量



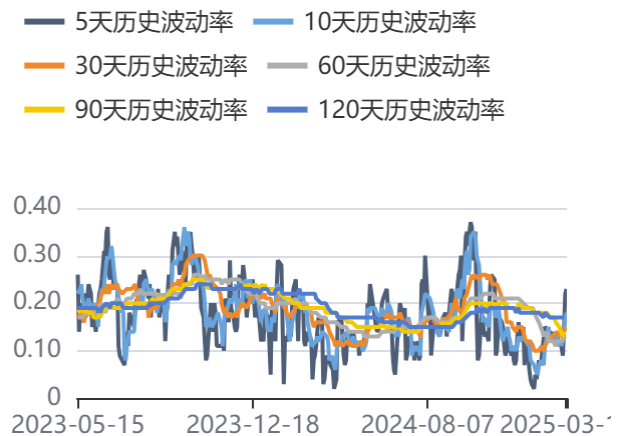
资料来源：同花顺，方正中期研究院

图33：EB加权隐含波动率



资料来源：同花顺，方正中期研究院

图34：EB历史波动率



资料来源：同花顺，方正中期研究院

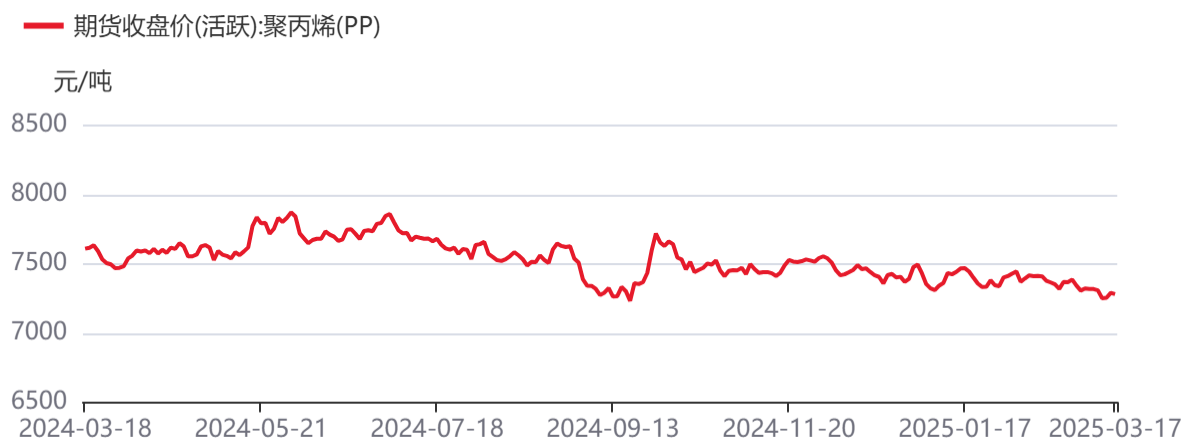
七、期货盘面走势

图35：LLDPE盘面价格走势



资料来源：同花顺，方正中期研究院

图36：PP盘面价格走势



资料来源：同花顺，方正中期研究院

图37：EB盘面价格走势



资料来源：同花顺，方正中期研究院

联系我们

分支机构	地址	联系电话
总部业务平台		
资产管理部	北京市朝阳区朝阳门南大街10号兆泰国际中心A座16层	010-85881312
期货研究院	北京市朝阳区朝阳门南大街10号楼兆泰国际中心A座16层	010-85881111
交易咨询部	北京市朝阳区朝阳门南大街10号楼兆泰国际中心A座16层	010-85881108
业务发展部	北京市朝阳区朝阳门南大街10号兆泰国际中心A座16层	010-85881295
机构业务部	北京市朝阳区朝阳门南大街10号兆泰国际中心A座16层	010-85881228
总部业务部	北京市朝阳区朝阳门南大街10号兆泰国际中心A座16层	010-85881292
分支机构信息		
北京分公司	北京市西城区展览馆路48号新联写字楼4层	010-68578910
北京石景山分公司	北京市石景山区金府路32号院3号楼5层510室	010-82868098
北京朝阳分公司	北京市朝阳区朝阳门南大街10号兆泰国际中心A座16层	010-85881205
北京望京分公司	北京市朝阳区阜通东大街6号院3号楼8层908室	010-82868050
河北分公司	河北省唐山市路北区金融中心A座2109、2110室	0315-5396860
保定分公司	河北省保定市高新区朝阳北大街2238号汇博上谷大观B座1902、1903室	0312-3012600
南京分公司	江苏省南京市栖霞区紫东路1号紫东国际创业园西区E2-444	025-85530971
苏州分公司	江苏省苏州市工业园区通园路699号苏州港华大厦716室	0512-65105067
上海分公司	上海市浦东新区长柳路58号604室	021-50588186
常州分公司	江苏省常州市钟楼区延陵西路99号嘉业国贸广场32楼	0519-86811208
湖北分公司	湖北省武汉市武昌区楚河汉街总部国际F座2309号	027-87267728
湖南第一分公司	湖南省长沙市雨花区芙蓉中路三段569号陆都小区湖南商会大厦东塔26层2618-2623室	0731-84313486
湖南第二分公司	湖南省长沙市岳麓区观沙岭街道滨江路53号楷林商务中心C座1606、2304、2305、2306房	0731-84312376
湖南第三分公司	湖南省长沙市芙蓉区黄兴中路168号新大新大厦5层	0731-84319733
深圳分公司	广东省深圳市福田区中康路128号卓越城一期2号楼806B室	0755-82521068
广东分公司	广州市天河区林和西路3-15号耀中广场B座35层07-09室	020-38783861
山东分公司	山东省青岛市崂山区香岭路1号4号楼1706户	0532-85706107
天津营业部	天津市和平区大沽北路2号经津塔字楼2909室	022-58308206
天津滨海新区营业部	天津市滨海新区第一大街79号泰达MSD-C3座1506单元	022-65634672
包头营业部	内蒙古自治区包头市青山区钢铁大街7号正翔国际S1-B8座1107	0472-5210527
邯郸营业部	河北省邯郸市丛台区人民路与滏东大街交叉口东南角环球中心T6塔楼13层1305房间	0310-2053696
太原营业部	山西省太原市小店区长治路329号和融公寓2幢1单元5层	0351-7889626
西安营业部	西安市高新区唐延南路东侧逸翠园二期(i都会)6幢10101	029-81870836
上海自贸试验区分公司	上海市浦东新区南泉北路429号1502D室	021-68401347
上海南洋泾路营业部	上海市浦东新区南洋泾路555号1106室	021-50581277
上海世纪大道营业部	上海市浦东新区世纪大道1589号长泰国际金融大厦1107室	021-58861627
宁波营业部	浙江省宁波市鄞州区扬帆路71号扬帆广场2栋西单元5-1	0574-87096853
杭州营业部	浙江省杭州市萧山区宁围街道宝盛世纪中心1幢1801室	0571-86690056
南京洪武路营业部	江苏省南京市秦淮区洪武路359号福鑫大厦1803、1804室	025-58065918
苏州东吴北路营业部	江苏省苏州市姑苏区东吴北路299号吴中大厦9层902B、903室	0512-65161340
扬州营业部	江苏省扬州市新城河路520号水利大厦附楼	0514-82990210
南昌营业部	江西省南昌市红谷滩新区九龙大道1177号绿地国际博览城4号楼1419、1420	0791-83881001
岳阳营业部	湖南省岳阳市岳阳楼区建湘路天伦国际11栋102号	0730-8831589
株洲营业部	湖南省株洲市天元区珠江南路599号神农太阳城商业外圈703号(优托邦第3号写字楼第7层C-704号)	0731-28102771
郴州营业部	湖南省郴州市苏仙区白鹿洞街道青年大道阳光瑞城1栋10楼	0735-2812007
常德营业部	湖南省常德市武陵区穿紫河街道西园社区滨湖路666号时代广场21楼	0736-7319919
风险管理子公司		
上海际丰投资管理有限责任公司	上海市浦东新区南洋泾路555号陆家嘴金融街区4号楼1105	021-20778818
上海际丰投资管理有限责任公司	北京市朝阳区朝阳门南大街10号楼兆泰国际中心A座16层	010-85881188

重要事项

本报告中的信息均源于公开资料，方正中期期货研究院对信息的准确性及完备性不作任何保证，也不保证所包含的信息和建议不会发生任何变更。我们力求报告内容的客观、公正，但文中的观点、结论和建议仅供参考，报告中的信息和意见并不构成所述期货合约的买卖出价和征价，投资者据此作出的任何投资决策与本公司和作者无关，方正中期期货有限公司不承担因根据本报告操作而导致的损失，敬请投资者注意可能存在的交易风险。本报告版权仅为方正中期期货研究院所有，未经书面许可，任何机构和个人不得以任何形式翻版、复制发布，如引用、转载、刊发，须注明出处为方正中期期货有限公司。