

农产品团队

作者：侯芝芳  
从业资格证号：F3042058  
投资咨询证号：Z0014216  
联系方式：010-68578922

作者：宋从志  
从业资格证号：F03095512  
投资咨询证号：Z0020712  
联系方式：18001936153

作者：辛旋  
从业资格证号：F3064981  
投资咨询证号：Z0016876  
联系方式：--

作者：汤冰华  
从业资格证号：F3038544  
投资咨询证号：Z0015153  
联系方式：010-68518793

投资咨询业务资格：京证监许可【2012】75号

成文时间：2025年03月11日星期二



更多精彩内容请关注方正中期官方微信

摘要

软商品板块

白糖

【市场逻辑】

ICE11号糖3月合约交割后，外盘糖价连续下跌，近日有所反弹。交割后市场焦点转移到巴西新一榨季生产情况，前期主流预测是小幅增产，未来其主产区天气情况成关注重心。目前暂无更多利好推动，但印度减产、巴西库存偏低对价格仍有支撑，国际糖价预计在18-20美分区间震荡盘整。国内方面，2月份产销数据较好，库存仍面临较大压力，短期以跟随国际糖价波动为主，上方面临前期高点压力。

【交易策略】

郑糖走势以跟随国际糖价为主，短期震荡盘整，中长期供需宽松预期下预计年内价格重心有所下移。操作上建议关注中期逢高沽空机会，郑糖主力合约下方支撑位关注5800-5900元/吨，上方压力位关注6000-6100元/吨。

纸浆：

【市场逻辑】

国内“两会”基本符合预期，海外美国非农就业数据减轻了经济衰退压力，同时特朗普再次延迟对加、墨关税征收时间，压力暂时环境但中期由贸易摩擦带来的美国经济走弱风险仍存在。1-2月中国纸浆进口量639万吨，同比增加6%，从发运看3-4月进口预计仍较高。根据纸业联讯消息，尽管Arauco计划提涨，但大多数供应商尚未效仿，过去两周中国漂针浆进口放缓，当价格超过800美元/吨时，客户不愿大量采购，目前加拿大和北欧NBSK分别持稳于800-810美元/吨和790-800美元/吨，南美漂阔浆在1月和2月经历了连续两轮20美元/吨的提价后，目前售价为580-590美元/吨，针叶浆即期进口成本维持6500元附近。国内成品纸方面，文化纸价格上涨，以铜版纸为主，白卡纸持稳，生活用纸涨后回落，终端需求仍不强，产能充裕限制成品纸涨幅。综合看，短期纸浆美元报价偏强，从进口成本上对国内纸浆期货预计有支撑，但成品纸市场羸弱同时阔叶浆供应偏高，纸浆整体承压运行。

【交易策略】

纸浆基本面变化不明显，国内成品纸价格近期上调但涨幅不大，海外经济受贸易摩擦影响有衰退预期，同时生产国对中国木浆出口量增加，后期国内纸浆进口维持高位，短期缺乏利多因素，价格随市场情绪偏弱震荡，关注新一轮外盘报价，05合约关注5800-5900元支撑，上方压力6100-6200元。

棉花：

【市场逻辑】

美国贸易政策扰动较强，外盘价格波动反复。供应端来看，产区天气稳定，产量变化不大，需求端来看，美国贸易政策对市场预期形

成扰动，美棉对于全球棉花宽松预期已经有所反映，未见新的利空情况下，期价进一步下行动力不足，回归低位震荡。国内棉花市场来看，上游供应充裕的影响已经逐步兑现，市场转向下游，即国内消费提振力度以及贸易政策变化，考虑到价格对宽松预期以及贸易政策已经有所兑现，利空压制最强的时期或已过去，期价或回归重心上移。

【交易策略】

市场焦点转向下游，期价回归低位震荡。操作方面，建议观望或者短多思路。棉花05合约支撑区间关注13400-13500，压力区间关注14200-14300。

生鲜果品板块

苹果：

【市场逻辑】

周一苹果期价继续震荡回升。市场焦点为03合约的交割表现，消费增量驱动不足，施压估值预期，不过对于05合约来说，处在本年度尾端，低库存对其支撑仍在，将限制其下行空间。目前对于苹果05合约整体依然维持区间的预期。

【交易策略】

低库存支撑VS消费增量驱动不足，期价继续维持区间预期。操作方面建议以区间思路对待。苹果05合约的支撑区间关注6800-6900，压力区间关注7500-7600。

红枣：

【市场逻辑】

周二，红枣期价低开高走，基差走强后套保平仓带动期价小幅反弹，红枣指数延续弱势震荡，红枣指数持仓量处于历史高位。此前苹果期价大涨，对红枣形成情绪利多，但红枣期价尚未有效脱离低位震荡区间，3月份红枣现货库存持续去化，但整体现货余量仍然不低，消费整体处于季节性淡季。本周现货市场：红枣到货特级价格参考10.50-11.40元/公斤，一级参考10.50-10.70元/公斤，二级参考9.80-10.20元/公斤，价格反弹0.15-0.30元/公斤左右，市场贸易环节收购较为谨慎，标准品折合盘面约9000元/吨左右。注册仓单5753手，周环比增843手，同比低12330手。05合约当前期价对现货升水收窄。【交易策略】2505合约逢高滚动做空为主，或空5多9反套，低位参考区间8900-9000点，高位参考区间9500-9800点。

## 目录

第一部分板块策略推荐.....	1
第二部分市场消息变化.....	1
一、苹果市场情况.....	1
（一）基本面信息.....	1
（二）现货市场情况.....	1
二、红枣市场情况.....	1
三、白糖市场情况.....	2
四、纸浆市场.....	2
五、棉花市场.....	3
第三部分行情回顾.....	3
一、期货行情回顾.....	3
二、现货行情回顾.....	5
第四部分基差情况.....	7
第五部分月间价差情况.....	8
第六部分期货持仓情况.....	10
第七部分期货仓单情况.....	14
第八部分期权相关数据.....	14
一、苹果期权数据.....	14
二、白糖期权数据.....	15
三、棉花期权数据.....	16

## 图目录

图1: 红枣现货库存.....	2
图2: 苹果5月合约.....	3
图3: 红枣主力期货合约.....	4
图4: 白糖主力期货合约.....	4
图5: 纸浆期货主力合约.....	4
图6: 收盘价:棉花05月.....	5
图7: 栖霞市场苹果(纸袋80#一二级条红) 日度市场成交价.....	5
图8: 河北崔尔庄特级现货价格.....	6
图9: 白糖现货价格.....	6
图10: 山东地区针叶浆主要品种现货价格.....	6
图11: 中国棉花价格指数:CCINDEX:3128B.....	7
图12: 苹果5月基差.....	7
图13: 红枣主连基差.....	7
图14: 白糖主连基差.....	8
图15: 纸浆主连基差.....	8
图16: 苹果1-5价差.....	9
图17: 苹果5-10价差.....	9
图18: 红枣5/9价差.....	9
图19: 红枣9/1价差.....	9
图20: 白糖5-9价差.....	9
图21: 白糖9-1价差.....	9
图22: 苹果多头持仓前20排名.....	10
图23: 苹果空头持仓前20排名.....	10
图24: 苹果成交量前20变化.....	10
图25: 苹果净多头前20变化.....	10
图26: 苹果净空头前20变化.....	10
图27: 红枣净多头前20排名.....	11
图28: 红枣净空头前20排名.....	11
图29: 红枣成交量前20变化.....	11
图30: 红枣净多头前20变化.....	11
图31: 红枣净空头前20变化.....	11
图32: 白糖多头持仓前20排名.....	12
图33: 白糖空头持仓前20名.....	12
图34: 白糖成交量前20变化.....	12
图35: 白糖净多头前20变化.....	12
图36: 白糖净空头前20变化.....	12
图37: 纸浆期货主力多头持仓情况.....	13
图38: 纸浆期货主力空头持仓情况.....	13
图39: 棉花多头持仓前20排名.....	13
图40: 棉花空头持仓前20排名.....	13
图41: 棉花成交量前20变化.....	13
图42: 棉花多头持仓前20变化.....	14
图43: 棉花空头持仓前20变化.....	14
图44: 苹果期权成交量.....	14
图45: 苹果期权持仓量.....	14
图46: 持仓量及成交量认沽认购比率.....	15
图47: 历史波动率.....	15
图48: 隐含波动率.....	15
图49: 白糖期权成交量.....	15
图50: 白糖期权持仓量.....	15

图51: 白糖期权成交及持仓认沽认购比率 .....	16
图52: 历史波动率 .....	16
图53: 隐含波动率 .....	16
图54: 棉花期权成交量 .....	16
图55: 棉花期权持仓量 .....	16
图56: 棉花期权成交量及持仓量认沽认购比率 .....	17
图57: 历史波动率 .....	17
图58: 隐含波动率 .....	17

## 表目录

表1：生鲜果品期货策略推荐（参考） .....	1
表2：软商品期货策略推荐（参考） .....	1
表3：板块各品种日度波动情况 .....	3
表4：板块现货价格波动汇总表 .....	5
表5：板块月间价差情况 .....	8
表6：板块期货仓单变化情况 .....	14

## 第一部分板块策略推荐

表1：生鲜果品期货策略推荐（参考）

品种	推荐策略	主要逻辑	支撑区间	压力区间	推荐星级
苹果2505	区间思路	消费增量驱动不足VS库存同比下降	6800-6900	7500-7600	*
红枣2505	逢高做空2505	新季红枣增产，消费偏弱	8900-9000	10000-11000	*

资料来源：方正中期研究院

表2：软商品期货策略推荐（参考）

品种	推荐策略	主要逻辑	支撑区间	压力区间	推荐星级
白糖2505	中期逢高做空	中长期增产，供需宽松	5800-5900	6100-6200	*
纸浆2505	暂时观望	外盘美元报价偏强，进口成本维持高位，盘面贴水扩大，但国内成品纸走势偏弱，纸浆供应增加。	5800-5900	6100-6200	*
棉花2505	观望或者短多思路	供需宽松的利空逐步兑现，市场存在好转预期	13400-13500	14200-14300	*

资料来源：方正中期研究院

## 第二部分市场消息变化

### 一、苹果市场情况

#### （一）基本面信息

鲜苹果出口量：2024年12月鲜苹果出口量约为12.34万吨，环比增加14.07%，同比增加28.87%。2024年1-12月份累计出口量约为98.11万吨，同比增加23.26%。（海关总署）

冷库库存情况：截至2025年3月5日，全国主产区苹果冷库库存量为549.23万吨，环比上周减少21.81万吨，走货较上周环比减速。（钢联农产品）

冷库库存情况：截至2025年3月6日，全国苹果冷库库存量为502.19万吨，环比下降23.18万吨，同比下降99.33万吨，其中山东地区冷库库存为218.95万吨，环比下降6.02万吨，同比下降33.74万吨，陕西地区冷库库存为138.96万吨，环比下降6.7万吨，同比下降52.65万吨。（卓创）

#### （二）现货市场情况

山东产区：行情平稳，冷库看货客商数量比较多，选购高性价比货源。当前客商采购量适中，有部分客商成交。果农略带惜售情绪，好货要价较高。栖霞地区冷库纸袋富士80#以上一二级货源片红果农货主流成交3.0-3.2元/斤，以质论价。卓创资讯抽样采集苹果买方主要为客商、代办，卖方主要为果农、冷库。80#以上一二级片红果农货客商出价3.0-3.2元/斤，卖方要价3.0-3.5元/斤，3.3-3.5元/斤报价几乎无交易，实际主流成交价格区间3.0-3.2元/斤。

陕西产区：冷库货源主流成交价格维持稳定，客商采购积极提高，客商多数按需采购，少部分客商为清明节备货。果农货占比较低，要价较高。中小果需求良好，近期中小果报价偏高。洛川冷库纸袋70#以上半商品货源3.1-3.6元/斤，以质论价。卓创资讯抽样采集苹果买方主要为客商、代办，卖方主要为果农、冷库。客商出价围绕在3.1-3.6元/斤，卖方要价3.1-3.6元/斤，成交价格区间3.1-3.6元/斤。

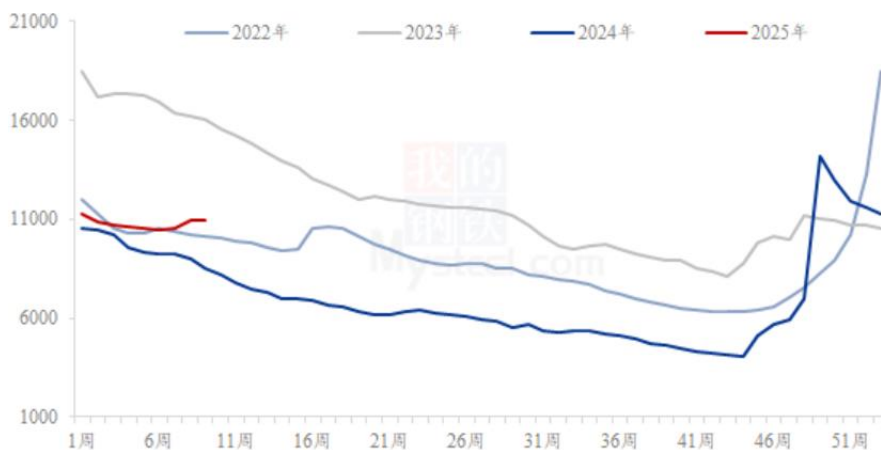
销区情况：市场到货平稳，出货平稳，主流成交价格维持稳定。

### 二、红枣市场情况

截止3月，336家样本点物理库存在10938吨，较上周减少52吨，环比减少0.47%，同比增加28.11%，样本点库存小幅下降，市场购销氛围整体一般，下游拿货积极性较低。河北市场停车区到货较多，但市场交投较为清淡。随着传统淡季的到来，终端消费难以得到明显支撑。目前，产区枣树仍处于休眠阶段，在高库存和消费弱势的双重压力下，现货市场难有大幅波动。

36家样本点物理库存在10938吨，较上周减少52吨，环比减少0.47%，同比增加28.11%，本周样本点库存小幅下降，市场购销氛围整体一般，下游拿货积极性较低。河北市场停车区到货较多，但市场交投较为清淡。随着传统淡季的到来，终端消费难以得到明显支撑。目前，产区枣树仍处于休眠阶段，在高库存和消费弱势的双重压力下，现货市场难有大幅波动。

**图1：红枣现货库存**



资料来源：钢联，方正中期研究院

### 三、白糖市场情况

据泛糖科技，2024/25榨季截至3月8日，泰国累计甘蔗入榨量为8627.92万吨，较去年同期的7984.2万吨增加643.72万吨，增幅8.06%；甘蔗含糖分12.57%，较去年同期的12.31%增加0.26%；产糖率为10.794%，较去年同期的10.574%增加0.22%；产糖量为931.29万吨，较去年同期的844.24万吨增加87.05万吨，增幅10.31%。

据不完全统计，截至3月11日广西收榨糖厂接近60家，约80%的开榨糖厂已经收榨。

2024/25榨季截至2月底，泰国累计甘蔗入榨量为8032.27万吨，较去年同期的7651.01万吨增加381.26万吨，增幅4.98%；甘蔗含糖分12.52%，较去年同期的12.25%增加0.27%；产糖率为10.738%，较去年同期的10.458%增加0.28%；产糖量为862.54万吨，较去年同期的800.13万吨增加62.41万吨，增幅7.8%。

3月11日，广西制糖企业现货市场报价6020-6060元/吨一线，较昨天报价小幅上调10元；另有商家报价提高至6000-6040元/吨一线（糖厂车板价）。昆明现货市场制糖企业报价5920元/吨；另有商家在昆明市场报价小幅提高至5860-5880元/吨一线

### 四、纸浆市场

尽管Arauco决定将辐射松价格提高20美元/吨，但大多数供应商尚未效仿，卖家表示，过去两周中国漂针浆进口放缓，且当价格超过800美元/吨时，客户不愿大量采购，消息人士指出，由于漂针浆现货价格下跌，叠加期货价格低位，买家不愿大量进口漂针浆。消息人士还指出，主要港口的纸浆库存过高是卖家提价计划难以落实的另一个原因。此前，一位贸易商称，春节假期后，随着工厂恢复正常生产，主港纸浆库存迅速下降。另一位贸易商

表示，今年，纸厂在提高产量时，并未从港口提取纸浆，而是消耗自身的纸浆库存。2月27日周四，加拿大和北欧NBSK分别持稳于800-810美元/吨和790-800美元/吨。

阔叶浆方面，Arauco和Eldorado均宣布对3月漂桉浆订单提涨20美元/吨。南美漂阔浆在1月和2月经历了连续两轮20美元/吨的提价后，售价为580-590美元/吨。消息人士认为，由于中国买家开始抵制卖家对漂针浆和漂阔浆的提价计划，双方预计将在3月中旬举行的年度上海纸浆周会议上当面商定3月价格。

## 五、棉花市场

(1) 根据最新统计数据显示，2024年2月份孟加拉服装出口额达32.44亿美元，同比上涨1.66%；环比下跌11.46%。其中，机织服装出口额15.91亿美元，同比下降0.44%，环比下降12%；针织服装出口额达16.53亿美元，同比增加3.77%，环比下降10.67%。2025年1-2月服装出口总额69.06亿美元，同比增长7.23%；机织服装出口额34.06亿美元，同比增长2.14%；针织服装出口额35.03%，同比增长5.26%。

(2) 2025年1月美国纺织品服装进口量85.72亿平方米，同比增加27.6%，环比减少6.08%；纺服进口金额95.52亿美元，同比增加16.47%，环比增加11.18%。其中数量上看，来自中国的进口量为31.57亿平方米，同比增加15.64%，环比增加10%；来自越南的进口量为5.81亿平方米，同比增加19.61%，环比增加15.47%；来自印度的进口量为13.28亿平方米，同比增加98.86%，环比增加20.7%；来自土耳其的进口量为3.04亿平方米，同比减少3.17%，环比减少30.32%。

## 第三部分行情回顾

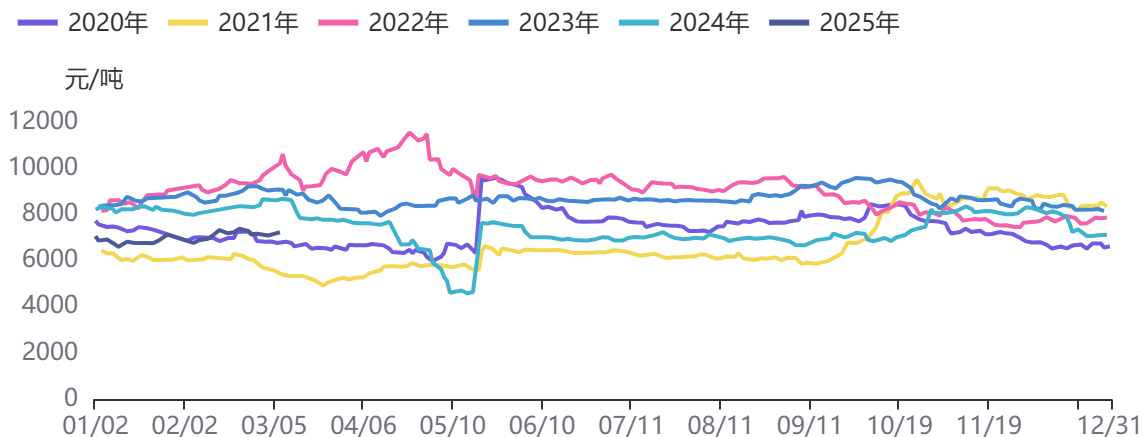
### 一、期货行情回顾

表3：板块各品种日度波动情况

品种	收盘价	日涨跌	日涨跌幅
苹果2505	7390	12	0.16%
红枣2505	9190	20	0.22%
白糖2505	5967	36	0.61%
纸浆2505	5896	28	0.48%
棉花2505	13635	-15	-0.11%

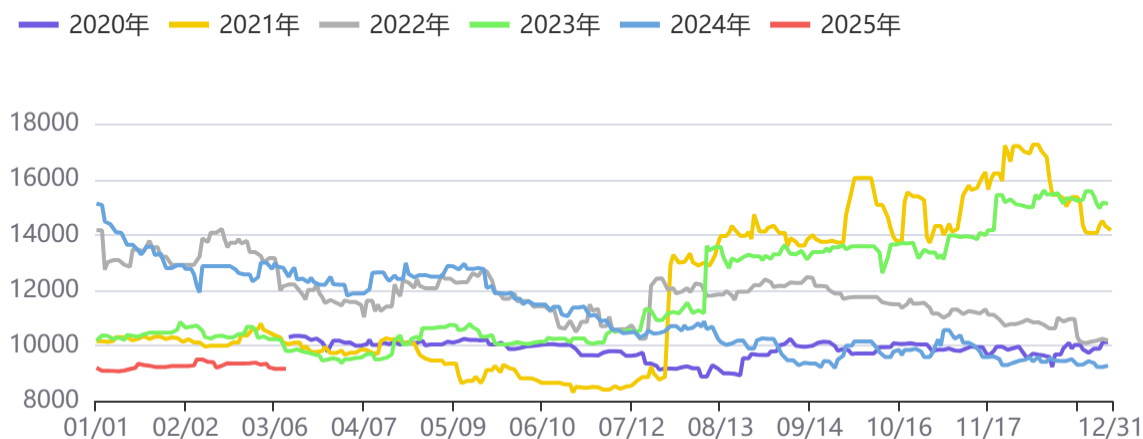
资料来源：方正中期研究院

图2：苹果5月合约



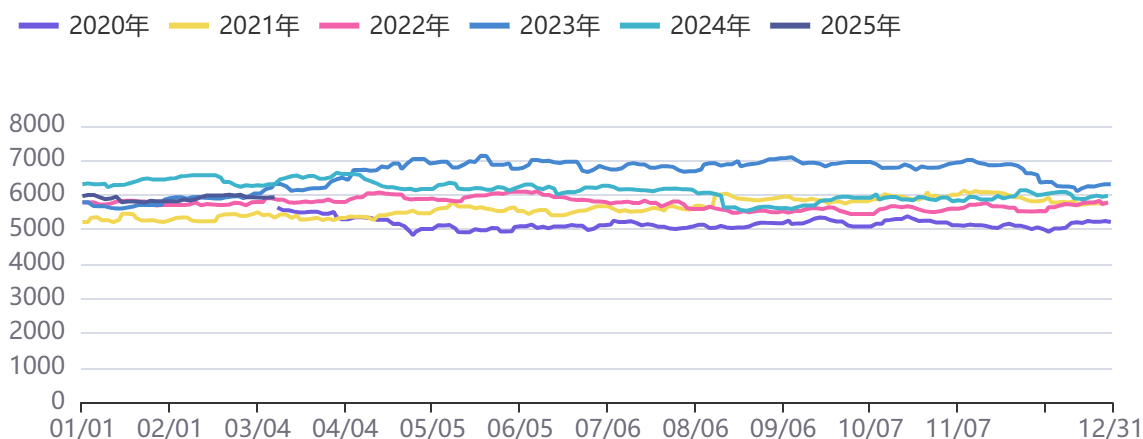
资料来源：同花顺，方正中期研究院

图3：红枣主力期货合约



资料来源：同花顺，方正中期研究院

图4：白糖主力期货合约



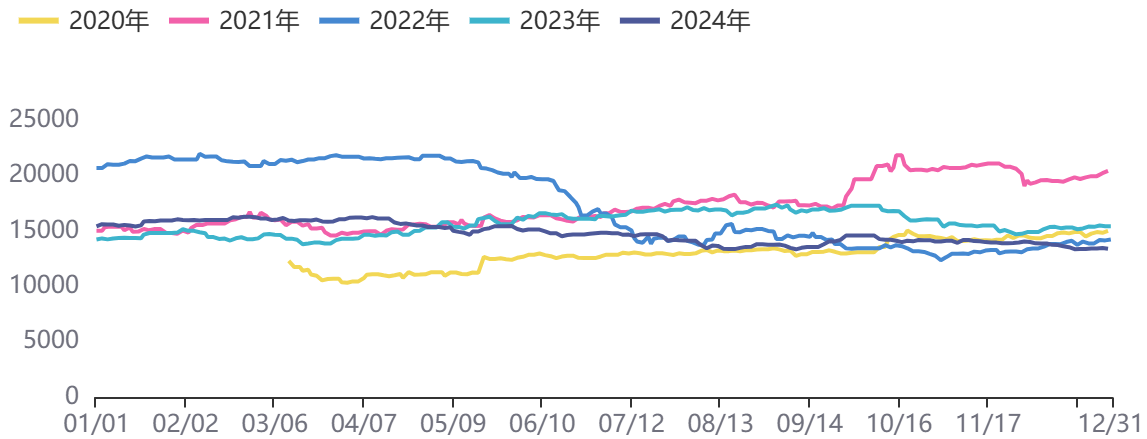
资料来源：同花顺，方正中期研究院

图5：纸浆期货主力合约



资料来源：同花顺，方正中期研究院

图6：收盘价：棉花05月



资料来源：同花顺，方正中期研究院

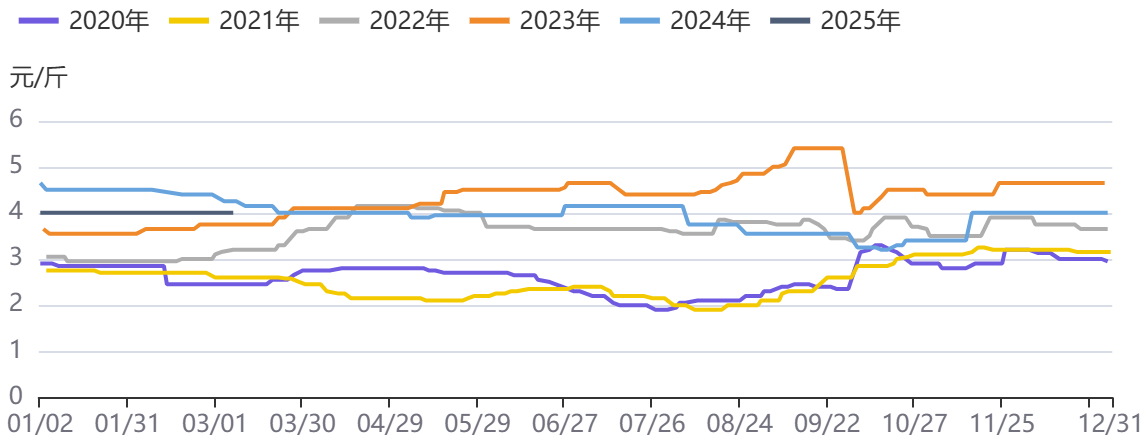
## 二、现货行情回顾

表4：板块现货价格波动汇总表

品种	现货价格	环比变化	同比变化
苹果（元/斤）	4.00	0.00	-0.25
红枣（元/公斤）	9.40	-0.10	-5.30
白糖(元/吨)	6060	10	-420
纸浆（山东银星）	6550	0	450
棉花（元/吨）	14903	21	-2359

资料来源：方正中期研究院

图7：栖霞市场苹果(纸袋80#一二级条红)日度市场成交价



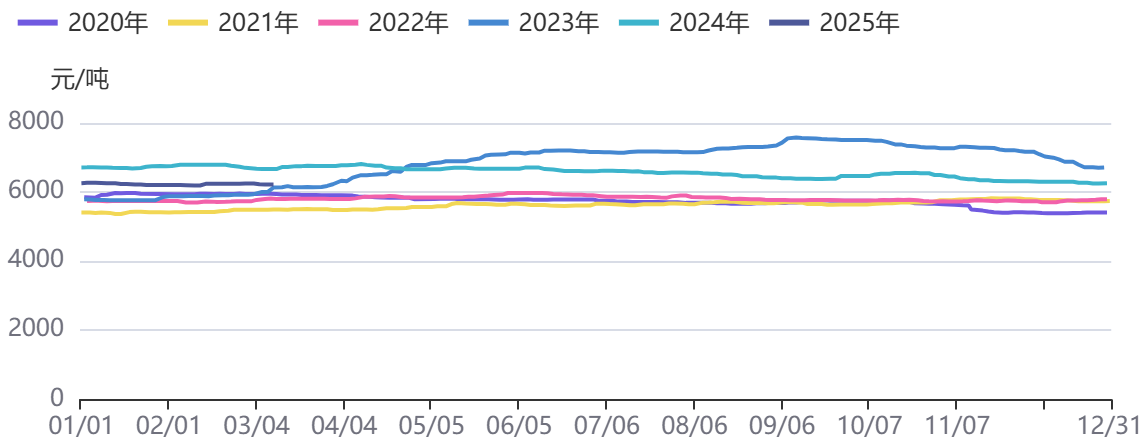
资料来源：同花顺，方正中期研究院

图8：河北崔尔庄特级现货价格



资料来源：同花顺，方正中期研究院

图9：白糖现货价格



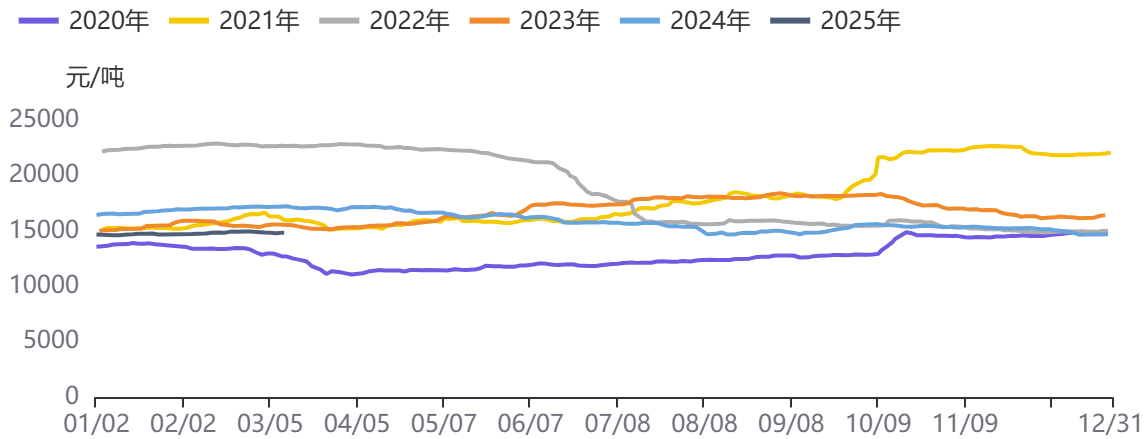
资料来源：同花顺，方正中期研究院

图10：山东地区针叶浆主要品种现货价格



资料来源：同花顺，方正中期研究院

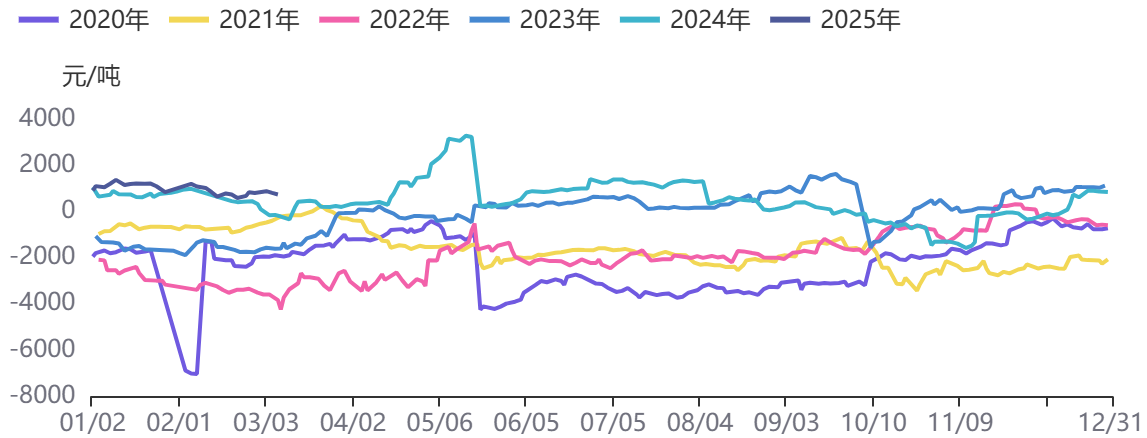
图11：中国棉花价格指数:CCIIndex:3128B



资料来源：同花顺，方正中期研究院

## 第四部分基差情况

图12：苹果5月基差



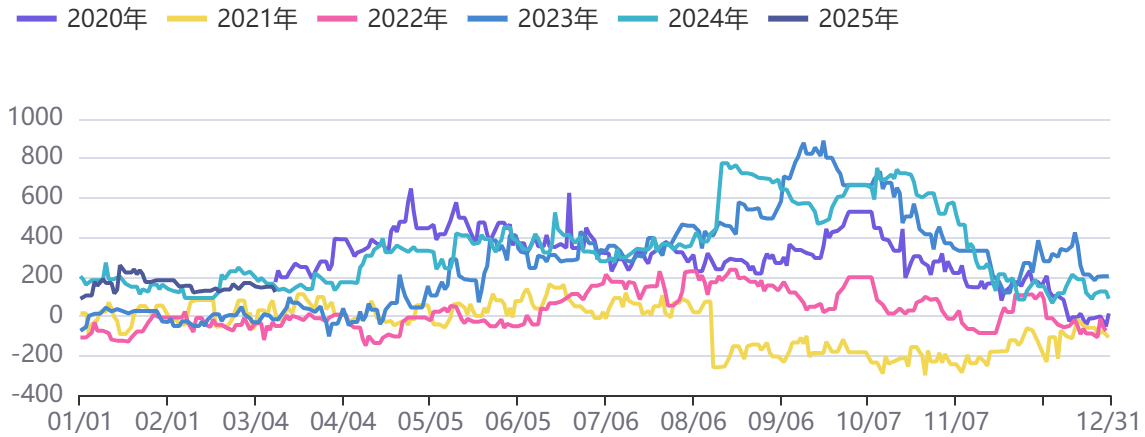
资料来源：同花顺，方正中期研究院

图13：红枣主连基差



资料来源：同花顺，方正中期研究院

图14：白糖主连基差



资料来源：同花顺，方正中期研究院

图15：纸浆主连基差



资料来源：同花顺，方正中期研究院

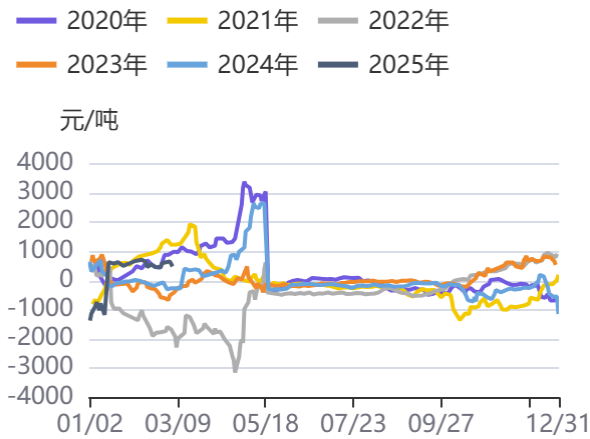
## 第五部分 月间价差情况

表5：板块月间价差情况

品种	价差	当前值	环比变化	同比变化	预判	推荐策略
苹果	5-10	-430	-41	-456	震荡反复	观望
红枣	5-9	-430	-5	-115	区间震荡	观望
白糖	5-9	157	8	72	区间震荡	观望

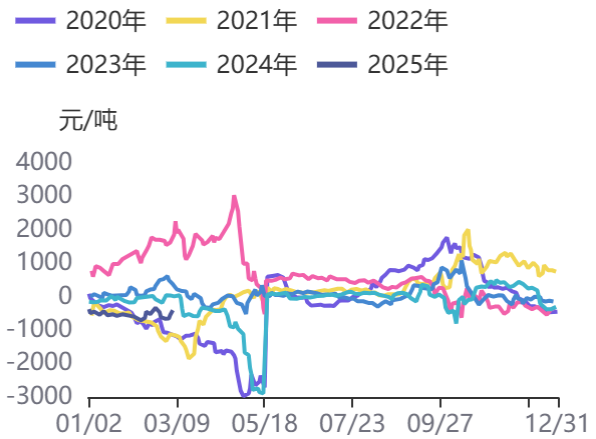
资料来源：方正中期研究院

图16：苹果1-5价差



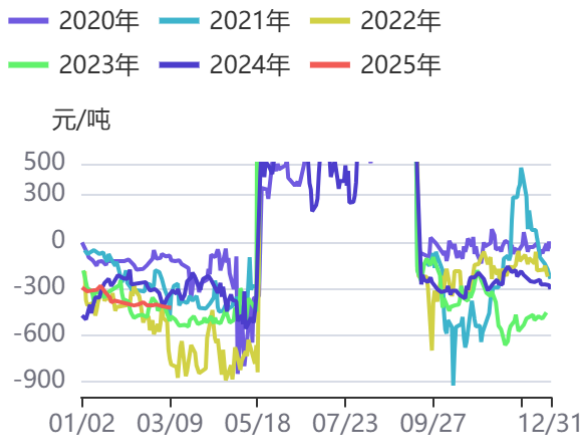
资料来源：同花顺，方正中期研究院

图17：苹果5-10价差



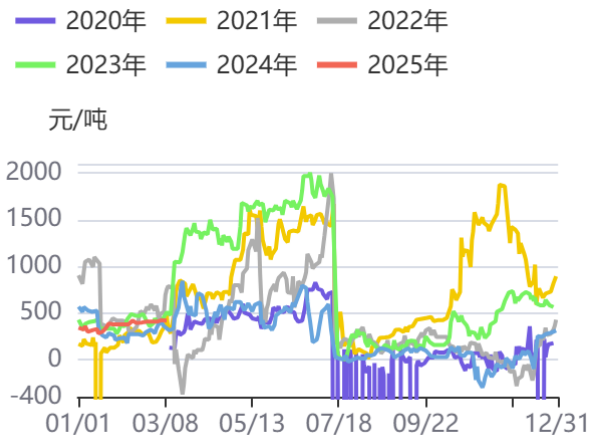
资料来源：同花顺，方正中期研究院

图18：红枣5/9价差



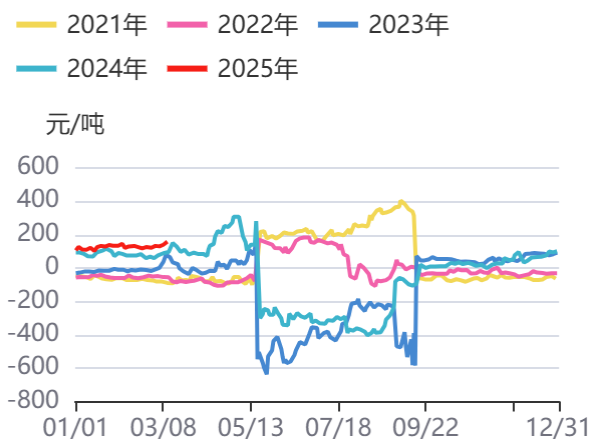
资料来源：同花顺，方正中期研究院

图19：红枣9/1价差



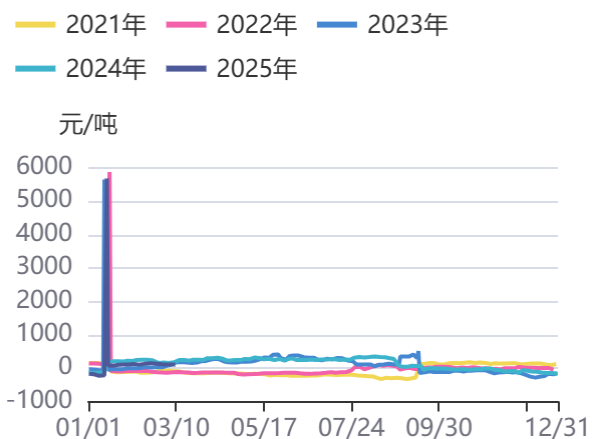
资料来源：同花顺，方正中期研究院

图20：白糖5-9价差



资料来源：同花顺，方正中期研究院

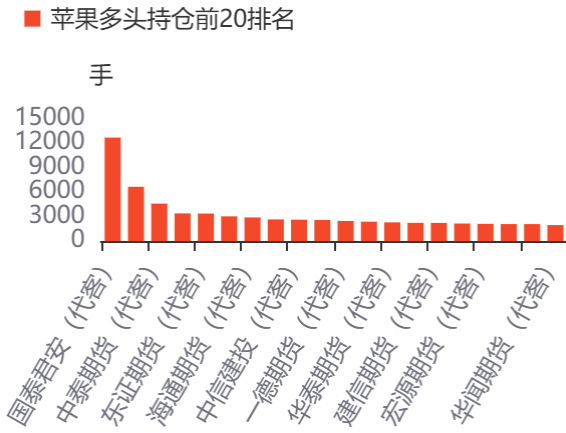
图21：白糖9-1价差



资料来源：同花顺，方正中期研究院

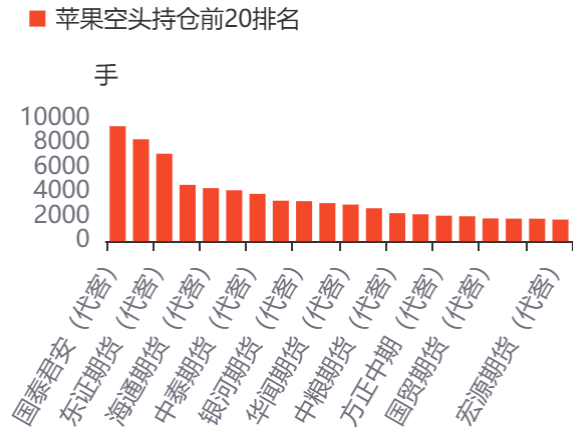
## 第六部分期货持仓情况

图22：苹果多头持仓前20排名



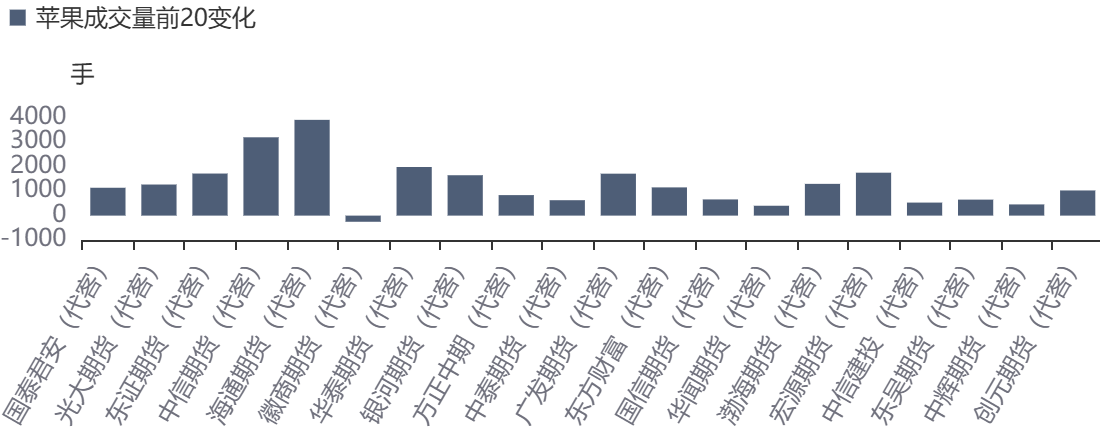
资料来源：同花顺，方正中期研究院

图23：苹果空头持仓前20排名



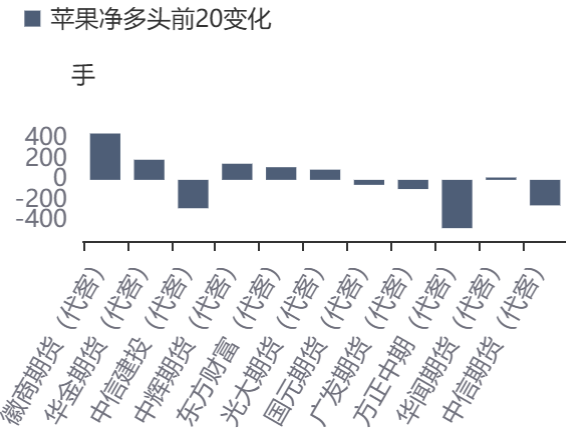
资料来源：同花顺，方正中期研究院

图24：苹果成交量前20变化



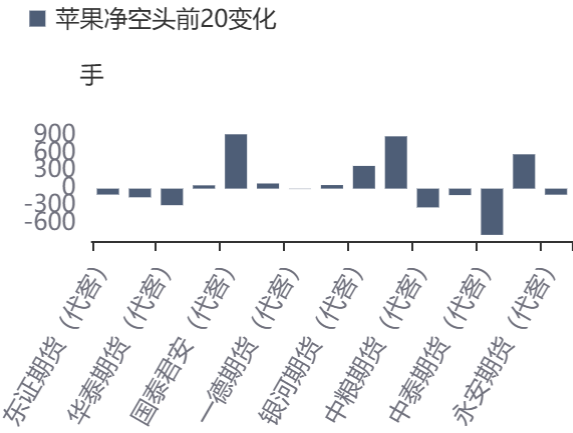
资料来源：同花顺，方正中期研究院

图25：苹果净多头前20变化



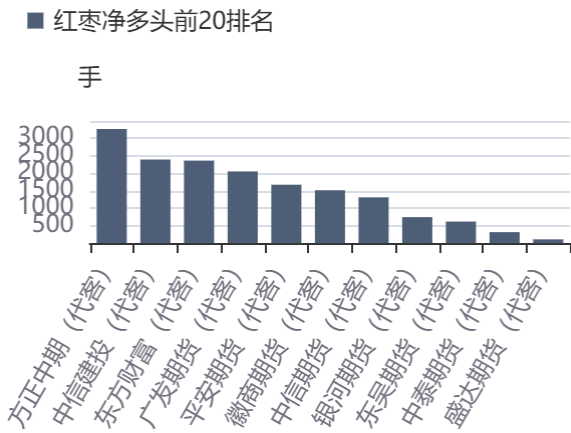
资料来源：同花顺，方正中期研究院

图26：苹果净空头前20变化



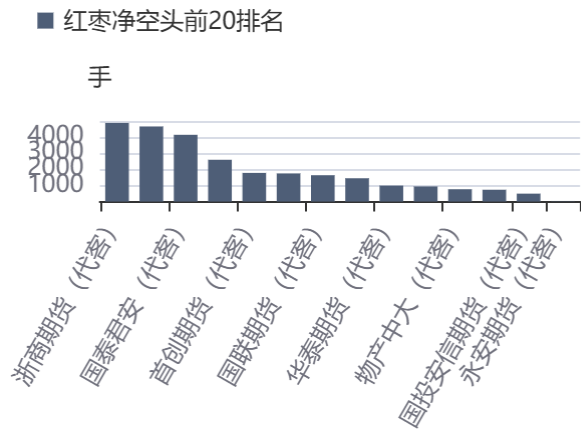
资料来源：同花顺，方正中期研究院

图27：红枣净多头前20排名



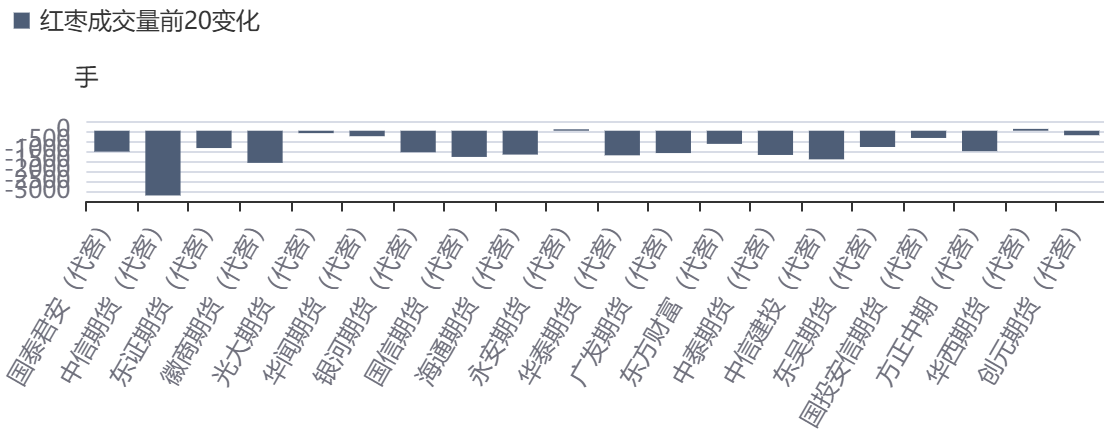
资料来源：同花顺，方正中期研究院

图28：红枣净空头前20排名



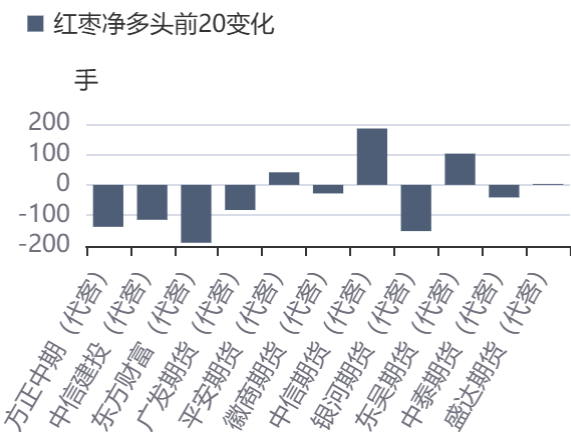
资料来源：同花顺，方正中期研究院

图29：红枣成交量前20变化



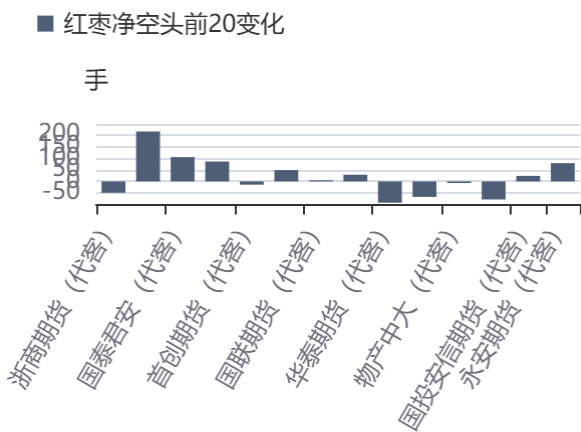
资料来源：同花顺，方正中期研究院

图30：红枣净多头前20变化



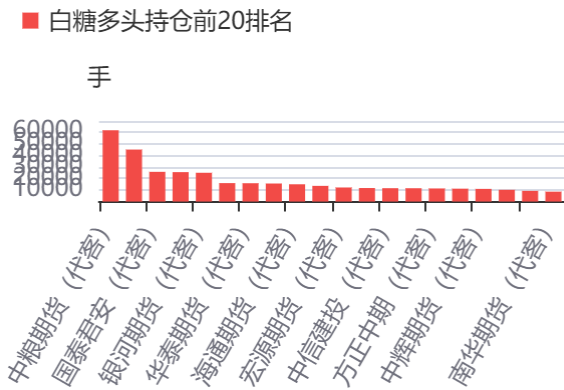
资料来源：同花顺，方正中期研究院

图31：红枣净空头前20变化



资料来源：同花顺，方正中期研究院

图32：白糖多头持仓前20排名



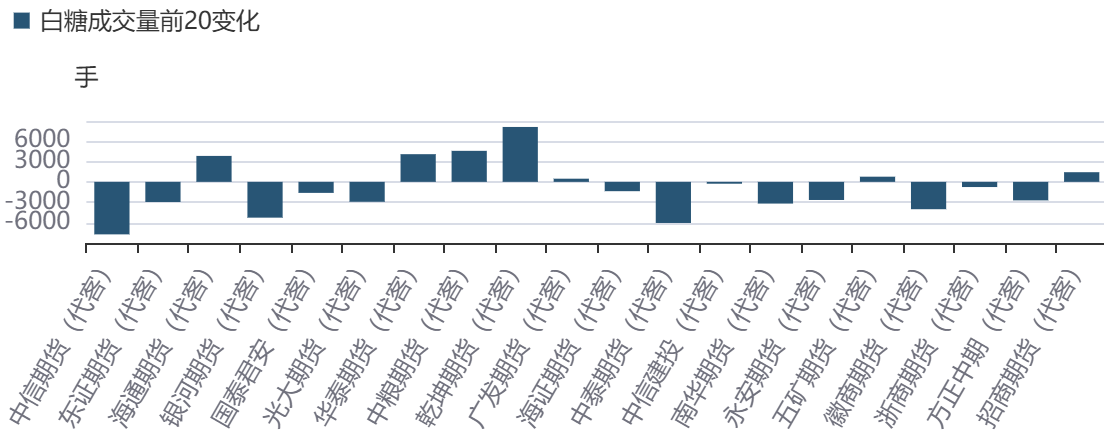
资料来源：同花顺，方正中期研究院

图33：白糖空头持仓前20名



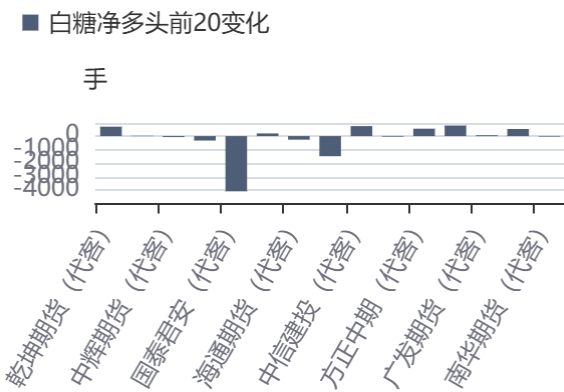
资料来源：同花顺，方正中期研究院

图34：白糖成交量前20变化



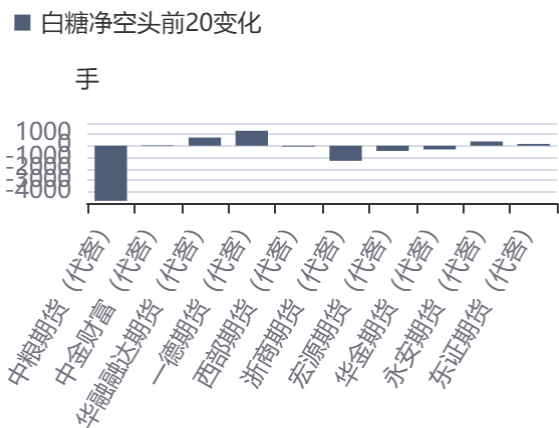
资料来源：同花顺，方正中期研究院

图35：白糖净多头前20变化



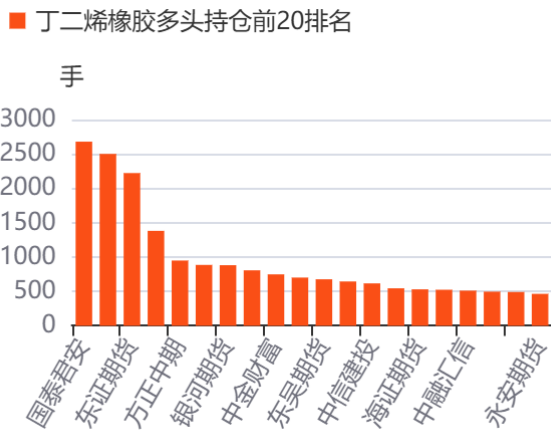
资料来源：同花顺，方正中期研究院

图36：白糖净空头前20变化



资料来源：同花顺，方正中期研究院

图37：纸浆期货主力多头持仓情况



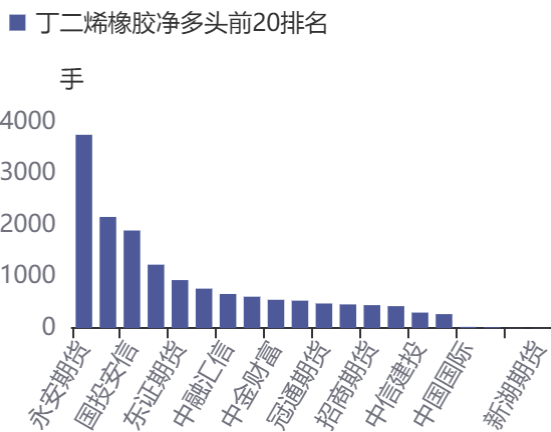
资料来源：同花顺，方正中期研究院

图38：纸浆期货主力空头持仓情况



资料来源：同花顺，方正中期研究院

图39：棉花多头持仓前20排名



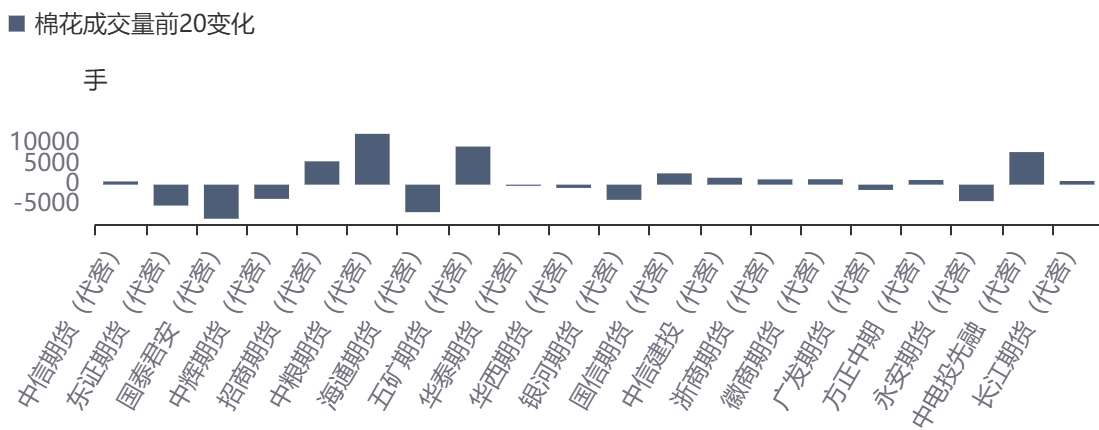
资料来源：同花顺，方正中期研究院

图40：棉花空头持仓前20排名



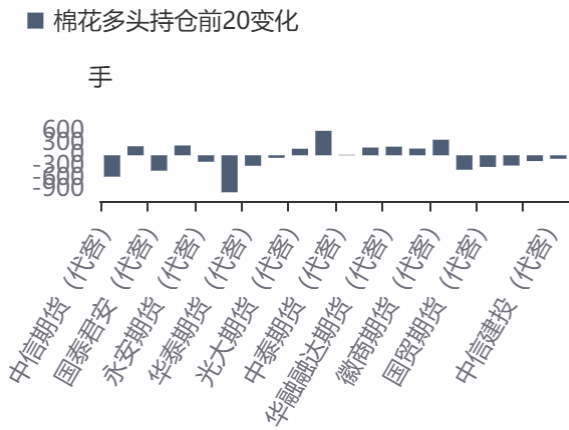
资料来源：同花顺，方正中期研究院

图41：棉花成交量前20变化



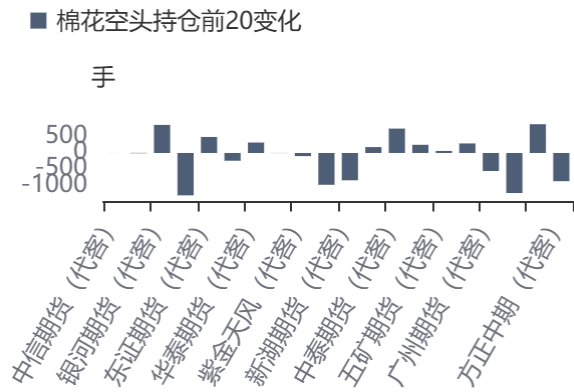
资料来源：同花顺，方正中期研究院

图42：棉花多头持仓前20变化



资料来源：同花顺，方正中期研究院

图43：棉花空头持仓前20变化



资料来源：同花顺，方正中期研究院

## 第七部分期货仓单情况

表6：板块期货仓单变化情况

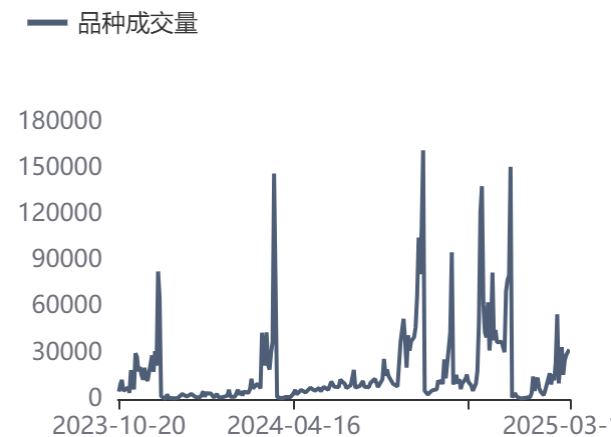
品种	仓单量	环比变化	同比变化
苹果	0	0	-1
红枣	5753	0	-12211
白糖	28134	3497	10938
纸浆	372131	424	-20425
棉花	8468	529	-5918

资料来源：方正中期研究院

## 第八部分期权相关数据

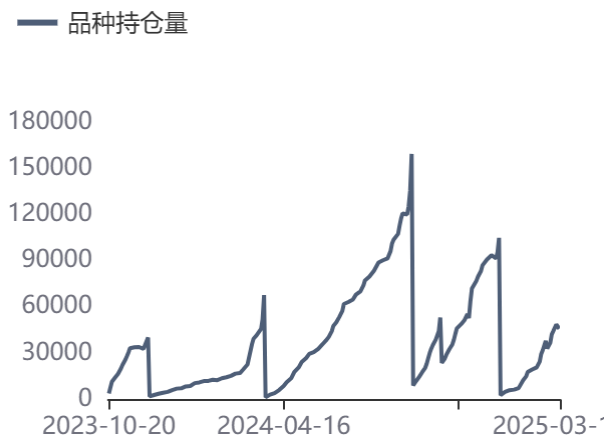
### 一、苹果期权数据

图44：苹果期权成交量



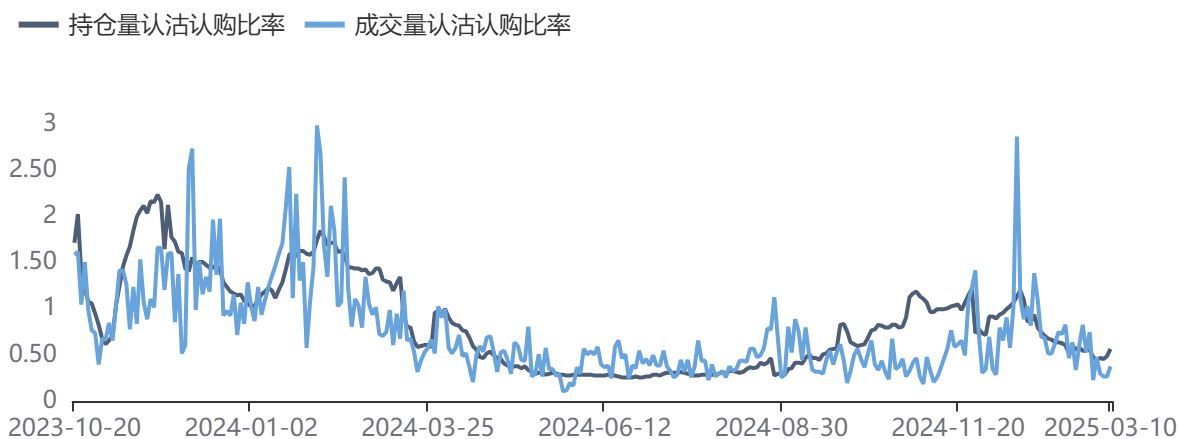
资料来源：同花顺，方正中期研究院

图45：苹果期权持仓量



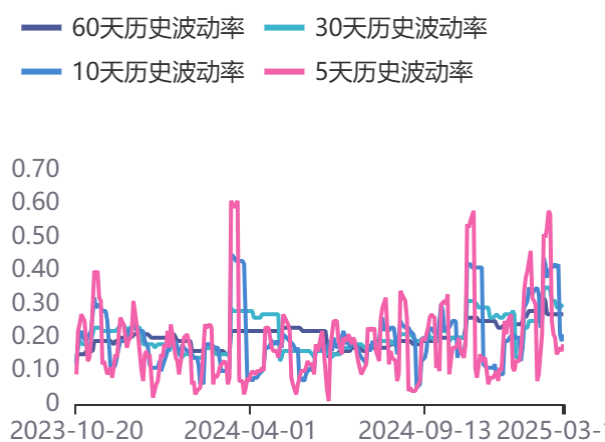
资料来源：同花顺，方正中期研究院

图46：持仓量及成交量认沽认购比率



资料来源：同花顺，方正中期研究院

图47：历史波动率



资料来源：同花顺，方正中期研究院

图48：隐含波动率



资料来源：同花顺，方正中期研究院

## 二、白糖期权数据

图49：白糖期权成交量



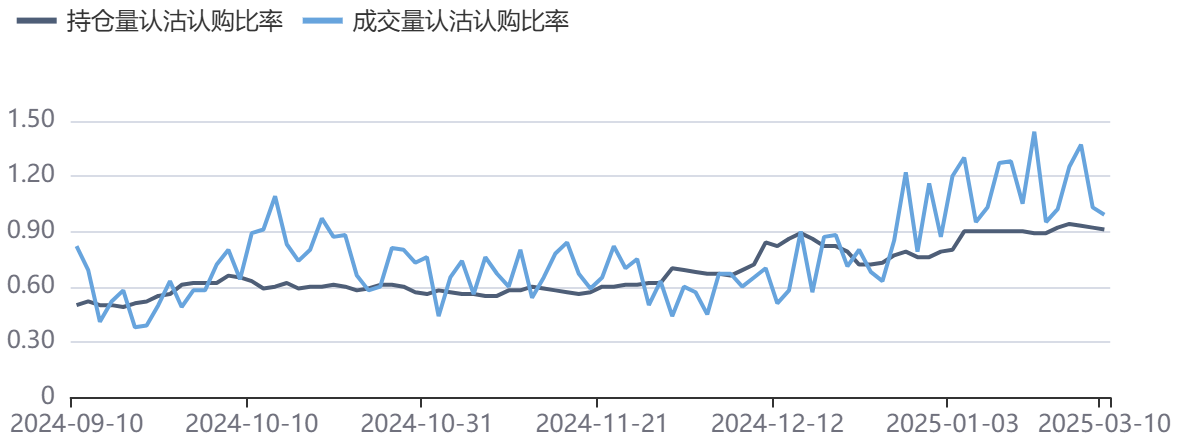
资料来源：同花顺，方正中期研究院

图50：白糖期权持仓量



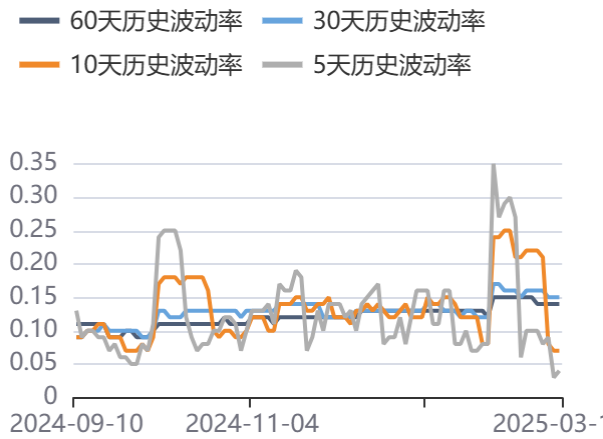
资料来源：同花顺，方正中期研究院

图51：白糖期权成交及持仓认沽认购比率



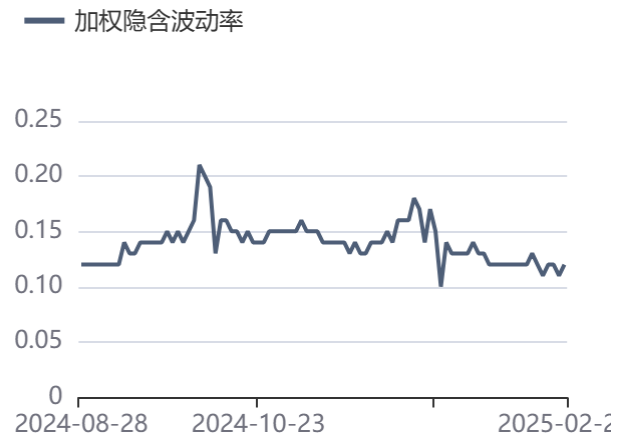
资料来源：同花顺，方正中期研究院

图52：历史波动率



资料来源：同花顺，方正中期研究院

图53：隐含波动率



资料来源：同花顺，方正中期研究院

### 三、棉花期权数据

图54：棉花期权成交量

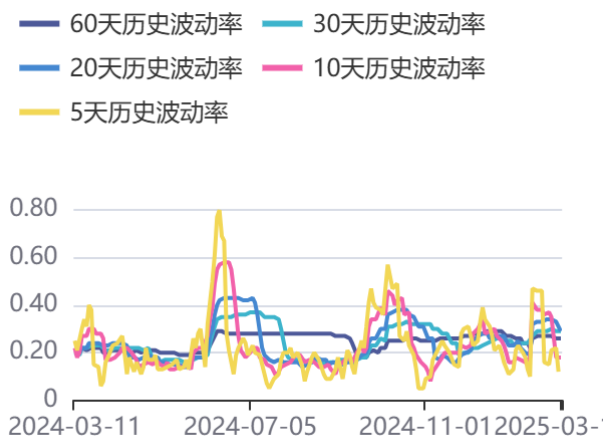


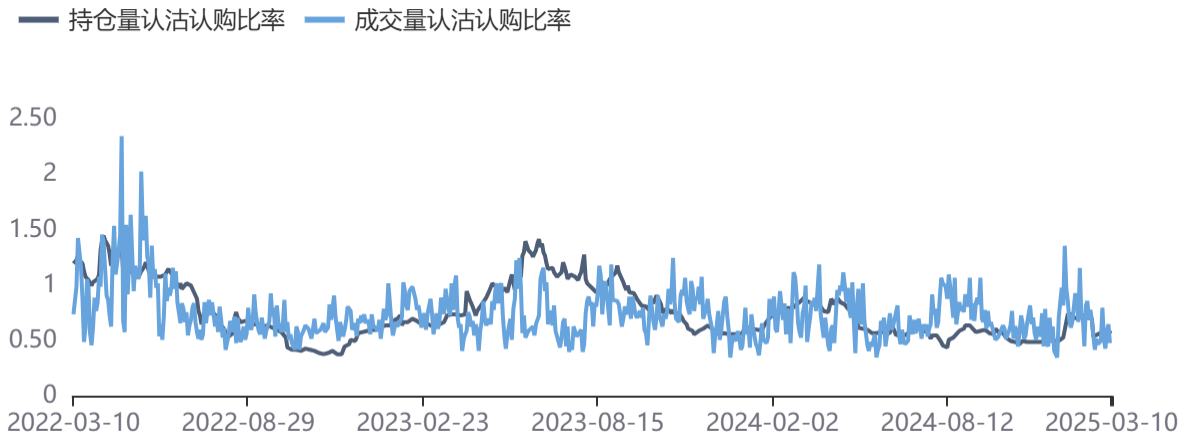
图55：棉花期权持仓量



资料来源：同花顺，方正中期研究院

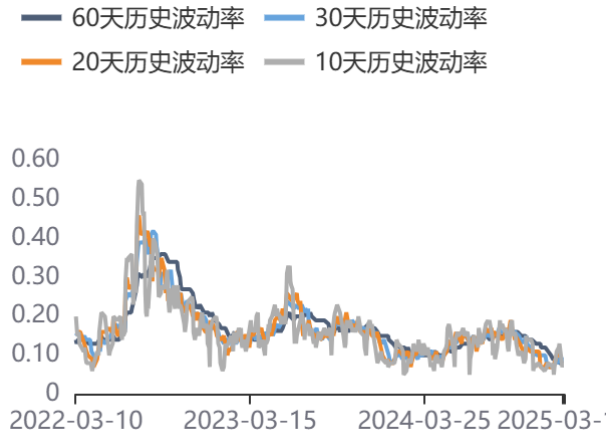
资料来源：同花顺，方正中期研究院

**图56：棉花期权成交量及持仓量认沽认购比率**



资料来源：同花顺，方正中期研究院

**图57：历史波动率**



资料来源：同花顺，方正中期研究院

**图58：隐含波动率**



资料来源：同花顺，方正中期研究院

## 联系我们

分支机构	地址	联系电话
<b>总部业务平台</b>		
资产管理部	北京市朝阳区朝阳门南大街10号兆泰国际中心A座16层	010-85881312
期货研究院	北京市朝阳区朝阳门南大街10号楼兆泰国际中心A座16层	010-85881111
交易咨询部	北京市朝阳区朝阳门南大街10号楼兆泰国际中心A座16层	010-85881108
业务发展部	北京市朝阳区朝阳门南大街10号兆泰国际中心A座16层	010-85881295
机构业务部	北京市朝阳区朝阳门南大街10号兆泰国际中心A座16层	010-85881228
总部业务部	北京市朝阳区朝阳门南大街10号兆泰国际中心A座16层	010-85881292
<b>分支机构信息</b>		
北京分公司	北京市西城区展览馆路48号新联写字楼4层	010-68578910
北京石景山分公司	北京市石景山区金府路32号院3号楼5层510室	010-82868098
北京朝阳分公司	北京市朝阳区朝阳门南大街10号兆泰国际中心A座16层	010-85881205
北京望京分公司	北京市朝阳区阜通东大街6号院3号楼8层908室	010-82868050
河北分公司	河北省唐山市路北区金融中心A座2109、2110室	0315-5396860
保定分公司	河北省保定市高新区朝阳北大街2238号汇博上谷大观B座1902、1903室	0312-3012600
南京分公司	江苏省南京市栖霞区紫东路1号紫东国际创业园西区E2-444	025-85530971
苏州分公司	江苏省苏州市工业园区通园路699号苏州港华大厦716室	0512-65105067
上海分公司	上海市浦东新区长柳路58号604室	021-50588186
常州分公司	江苏省常州市钟楼区延陵西路99号嘉业国贸广场32楼	0519-86811208
湖北分公司	湖北省武汉市武昌区楚河汉街总部国际F座2309号	027-87267728
湖南第一分公司	湖南省长沙市雨花区芙蓉中路三段569号陆都小区湖南商会大厦东塔26层2618-2623室	0731-84313486
湖南第二分公司	湖南省长沙市岳麓区观沙岭街道滨江路53号楷林商务中心C座1606、2304、2305、2306房	0731-84312376
湖南第三分公司	湖南省长沙市芙蓉区黄兴中路168号新大新大厦5层	0731-84319733
深圳分公司	广东省深圳市福田区中康路128号卓越城一期2号楼806B室	0755-82521068
广东分公司	广州市天河区林和西路3-15号耀中广场B座35层07-09室	020-38783861
山东分公司	山东省青岛市崂山区香岭路1号4号楼1706户	0532-85706107
天津营业部	天津市和平区大沽北路2号经津塔字楼2909室	022-58308206
天津滨海新区营业部	天津市滨海新区第一大街79号泰达MSD-C3座1506单元	022-65634672
包头营业部	内蒙古自治区包头市青山区钢铁大街7号正翔国际S1-B8座1107	0472-5210527
邯郸营业部	河北省邯郸市丛台区人民路与滏东大街交叉口东南角环球中心T6塔楼13层1305房间	0310-2053696
太原营业部	山西省太原市小店区长治路329号和融公寓2幢1单元5层	0351-7889626
西安营业部	西安市高新区唐延南路东侧逸翠园二期(i都会)6幢10101	029-81870836
上海自贸试验区分公司	上海市浦东新区南泉北路429号1502D室	021-68401347
上海南洋泾路营业部	上海市浦东新区南洋泾路555号1106室	021-50581277
上海世纪大道营业部	上海市浦东新区世纪大道1589号长泰国际金融大厦1107室	021-58861627
宁波营业部	浙江省宁波市鄞州区扬帆路71号扬帆广场2栋西单元5-1	0574-87096853
杭州营业部	浙江省杭州市萧山区宁围街道宝盛世纪中心1幢1801室	0571-86690056
南京洪武路营业部	江苏省南京市秦淮区洪武路359号福鑫大厦1803、1804室	025-58065918
苏州东吴北路营业部	江苏省苏州市姑苏区东吴北路299号吴中大厦9层902B、903室	0512-65161340
扬州营业部	江苏省扬州市新城河路520号水利大厦附楼	0514-82990210
南昌营业部	江西省南昌市红谷滩新区九龙大道1177号绿地国际博览城4号楼1419、1420	0791-83881001
岳阳营业部	湖南省岳阳市岳阳楼区建湘路天伦国际11栋102号	0730-8831589
株洲营业部	湖南省株洲市天元区珠江南路599号神农太阳城商业外圈703号(优托邦第3号写字楼第7层C-704号)	0731-28102771
郴州营业部	湖南省郴州市苏仙区白鹿洞街道青年大道阳光瑞城1栋10楼	0735-2812007
常德营业部	湖南省常德市武陵区穿紫河街道西园社区滨湖路666号时代广场21楼	0736-7319919
<b>风险管理子公司</b>		
上海际丰投资管理有限责任公司	上海市浦东新区南洋泾路555号陆家嘴金融街区4号楼1105	021-20778818
上海际丰投资管理有限责任公司	北京市朝阳区朝阳门南大街10号楼兆泰国际中心A座16层	010-85881188

## 重要事项

本报告中的信息均源于公开资料，方正中期期货研究院对信息的准确性及完备性不作任何保证，也不保证所包含的信息和建议不会发生任何变更。我们力求报告内容的客观、公正，但文中的观点、结论和建议仅供参考，报告中的信息和意见并不构成所述期货合约的买卖出价和征价，投资者据此作出的任何投资决策与本公司和作者无关，方正中期期货有限公司不承担因根据本报告操作而导致的损失，敬请投资者注意可能存在的交易风险。本报告版权仅为方正中期期货研究院所有，未经书面许可，任何机构和个人不得以任何形式翻版、复制发布，如引用、转载、刊发，须注明出处为方正中期期货有限公司。