

农产品团队

作者：辛旋
从业资格证号：F3064981
投资咨询证号：Z0016876
联系方式：--

投资咨询业务资格：京证监许可【2012】75号

成文时间：2025年03月06日星期四



更多精彩内容请关注方正中期官方微信

摘要

天然橡胶：

【市场逻辑】

近期宏观情绪影响，橡胶期价波动较为剧烈。全球多个主产区面临停割或处于割胶旺季尾声，供应偏紧状态下对胶价有支撑。天然橡胶东南亚产区整体降雨量较上一周期增加，原料端短期仍有支撑。船货到港增加，现货流通增加，青岛现货总库存继续呈现累库态势，由于原料价格偏高，下游轮胎厂观望采购心态较浓，一般贸易出库量环比增幅不大。需求端，开工率上半钢胎开工亮眼，全钢胎表现偏弱，天然橡胶的需求端暂时还没看到明显驱动。基本面多空交织，短期供应紧张与库存累计之间僵持，当前处于较关键的时间节点，需关注后续到港情况、去库情况、供应情况等。若去库进度较慢，随着进入3月底国内产区逐渐开割，在供应边际好转预期带动下，存在季节性走弱的可能性。中长期来看，橡胶仍处于大的产能周期拐点，年内预计重心上移。

【交易策略】

短线上受宏观扰动影响价格波动加大，季节性供应偏紧支撑价格，供需僵持格局下预计高位宽幅震荡，操作上建议保持谨慎观望，等待后续方向。RU2505合约支撑位165000-16600元/吨，压力位18500-18600元/吨。NR2505合约支撑位138000-14000元/吨，压力位15900-16000元/吨。

合成橡胶：

【市场逻辑】

合成橡胶方面，还是以跟随成本端丁二烯行情走势。近期丁二烯价格大幅下挫，市场氛围较弱，带动合成橡胶期价下跌。目前来看，截至2月28日最新周数据丁二烯的产能利用率和产量均维持高位，之前虽然有部分装置检修计划，但对高产量情况难以产生较大影响。丁二烯价格仍然偏高，利润高位提升厂家生产积极性。本周期（20250227-0305）国内丁二烯样本总库存环比下降2.88%，样本港口库存环比下降5.19%，库存有所去化。港口库存虽有小幅下降，但仍维持三万吨以上相对高位。基本上供应端仍面临较大压力，后续预计还是小幅偏弱走势。合成橡胶供需层面暂无显著变化吗，短期宏观形势加剧扰动，行情跟随成本端震荡走弱为主。

【交易策略】

宏观情绪扰动带动合成橡胶期价波动，丁二烯基本面上面临供应压力预计走势偏弱，合成橡胶期价跟随成本端走势重心下移，可考虑逢高沽空。BR2504合约支撑位129000-13000元/吨，压力位15300-15500元/吨。

目录

第一部分橡胶品种观点总结.....	1
第二部分期货市场行情回顾.....	1
一、期货行情回顾.....	1
二、期货市场仓单情况.....	2
第三部分现货市场走势.....	3
第四部分基差价差情况.....	4
第五部分月间价差情况.....	5
第六部分产业供需库存情况.....	7
一、重要资讯.....	7
二、产业数据跟踪.....	8
第七部分期权相关数据.....	10

图目录

图1: 收盘价:橡胶主连.....	1
图2: 收盘价:20号胶主连.....	2
图3: 收盘价:合成橡胶主连.....	2
图4: 注册仓单数量:橡胶指数.....	3
图5: 注册仓单数量:20号胶指数.....	3
图6: 注册仓单数量:合成橡胶指数.....	3
图7: 现货价:天然橡胶.....	4
图8: 泰国20#标胶青岛保税区主流价.....	4
图9: 主流价:顺丁橡胶(BR9000):华东.....	4
图10: 现货价:丁二烯.....	4
图11: 基差:橡胶主连.....	5
图12: 20号胶主连基差.....	5
图14: 收盘价:RU-NR价差.....	5
图15: 收盘价:RU-NR价差.....	5
图16: 基差:合成橡胶主连.....	5
图17: 橡胶期货5-9价差.....	6
图18: 橡胶5-1价差.....	6
图19: 20号胶期货4-5价差.....	6
图20: 20号胶:5-6价差.....	6
图21: 合成橡胶3-4月价差.....	7
图22: 合成橡胶4-5月价差.....	7
图23: ANRPC成员国整体供需情况.....	8
图24: 天然及合成橡胶(包括胶乳):进口数量:当月同比.....	8
图25: 中国汽车产量:当月同比.....	8
图26: 国内半钢胎及全钢胎开工率.....	8
图27: 全钢胎库存天数.....	9
图28: 产能利用率:丁二烯:当周值.....	9
图29: 中国天然橡胶社会库存.....	9
图30: 库存:天然橡胶:青岛(保税区).....	9
图31: 库存:20号胶:上海:合计.....	10
图32: 顺丁橡胶周度库存.....	10
图33: 天胶期权成交持仓情况.....	10
图34: 天胶期权认沽认购比.....	10
图35: 合成橡胶期权成交持仓情况.....	11
图36: 合成橡胶期权认沽认购比.....	11
图37: 天胶期权60天历史波动率.....	11
图38: 天胶期权加权隐含波动率.....	11
图39: 合成橡胶期权60天历史波动率.....	11
图40: 合成橡胶期权加权隐含波动率.....	11

表目录

表1：橡胶期货策略推荐（参考）	1
表2：板块各品种日度波动情况	1
表3：橡胶品种仓单情况	2
表4：现货价格波动汇总表	3
表5：板块月间价差情况	6

第一部分橡胶品种观点总结

表1：橡胶期货策略推荐（参考）

品种	参考策略	主要逻辑	支撑区间	压力区间	行情研判
天然橡胶	观望	供给偏紧VS去库偏缓，宏观加大扰动	16500-16600	18500-18600	高位震荡
20号胶	观望	供给偏紧VS去库偏缓，宏观加大扰动	13800-14000	15900-16000	宽幅震荡
合成橡胶	逢高做空	成本端氛围偏弱，合成橡胶跟随成本	12900-13000	15300-15500	震荡偏弱

资料来源：方正中期研究院

第二部分期货市场行情回顾

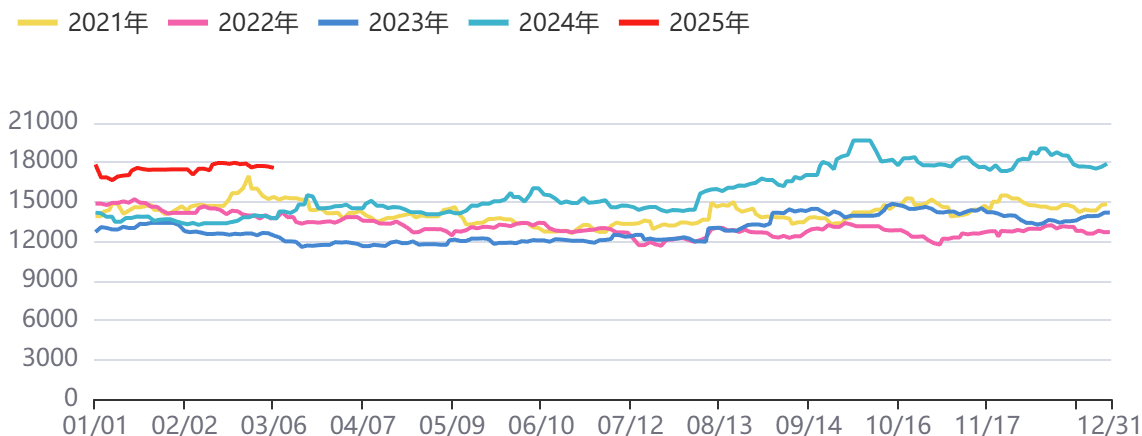
一、期货行情回顾

表2：板块各品种日度波动情况

品种	收盘价	日涨跌幅（%）	日涨跌	成交量	持仓量
天然橡胶主连	17290	1.20	205.0	388794	180639
20号胶主连	14815	1.89	275.0	208408	109578
合成橡胶主连	14635	0.65	95.0	75567	26417

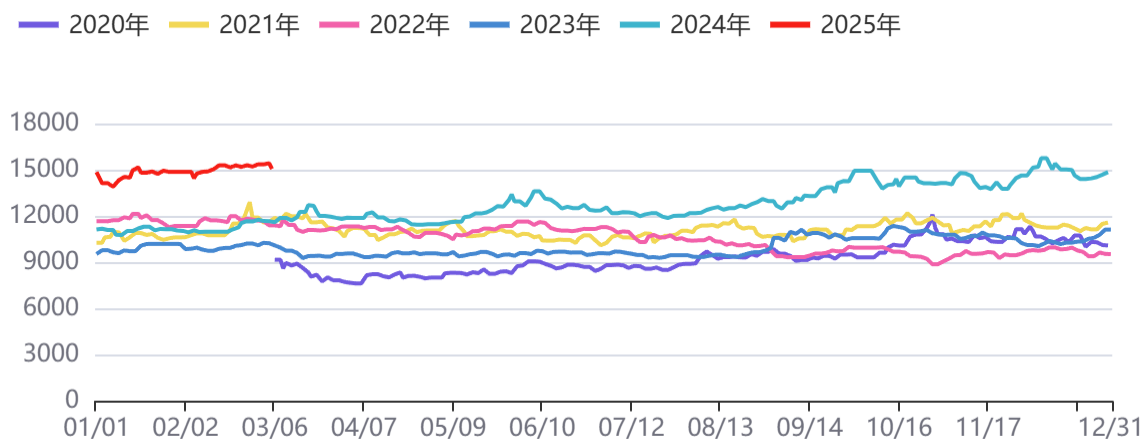
资料来源：方正中期研究院

图1：收盘价：橡胶主连



资料来源：同花顺，方正中期研究院

图2：收盘价:20号胶主连



资料来源：同花顺，方正中期研究院

图3：收盘价:合成橡胶主连



资料来源：同花顺，方正中期研究院

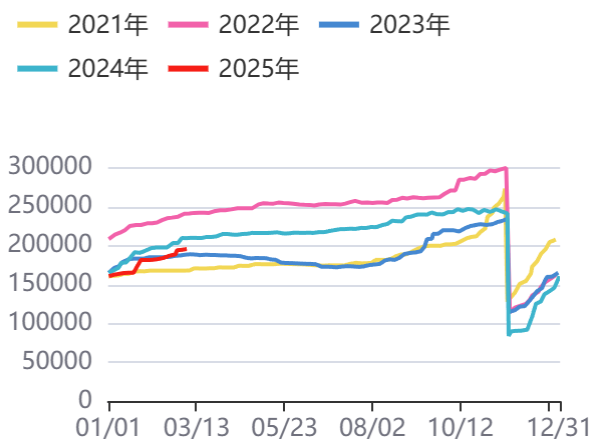
二、期货市场仓单情况

表3：橡胶品种仓单情况

品种	仓单量	环比变化	同比变化
天然橡胶	195580	-100	-14020
20号胶	50198	1915	-60985
合成橡胶	17360	-570	-1420

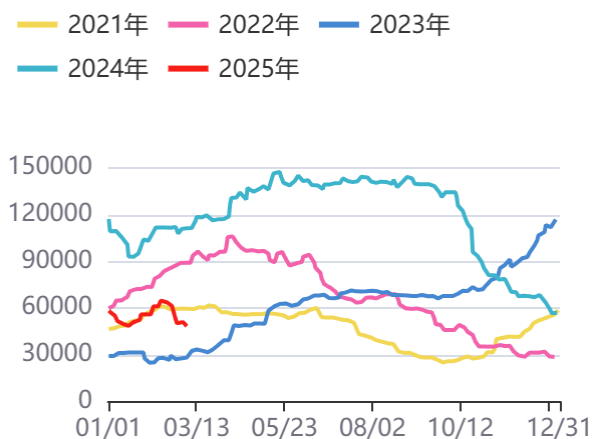
资料来源：方正中期研究院

图4：注册仓单数量:橡胶指数



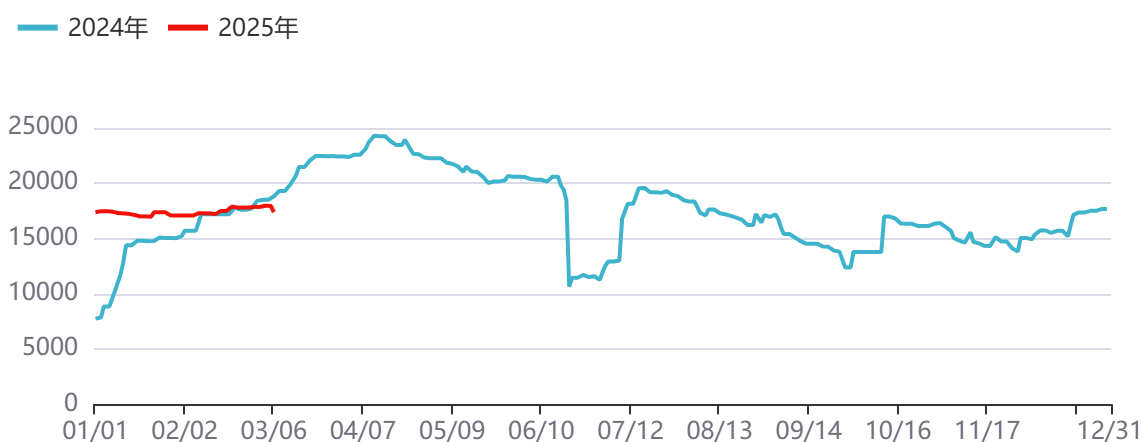
资料来源：同花顺，方正中期研究院

图5：注册仓单数量:20号胶指数



资料来源：同花顺，方正中期研究院

图6：注册仓单数量:合成橡胶指数



资料来源：同花顺，方正中期研究院

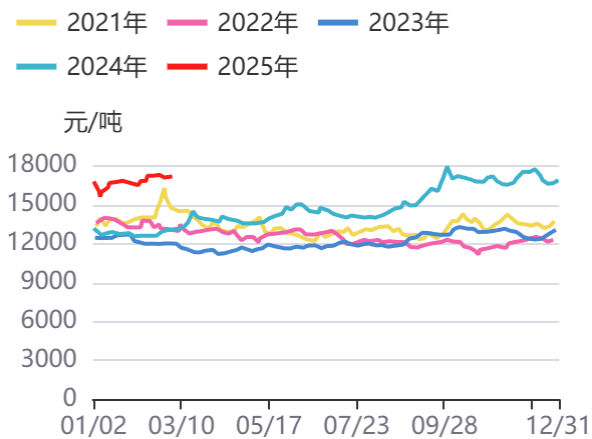
第三部分现货市场走势

表4：现货价格波动汇总表

品种	现货价格	环比变化	同比变化
天然橡胶（元/吨）	16925	-109	3925
青岛保税区泰国20号标胶（美元/吨）	2125	15	525
丁二烯橡胶：浙江传化（元/吨）	15370	0	490
丁二烯（元/吨）	11463	0	368

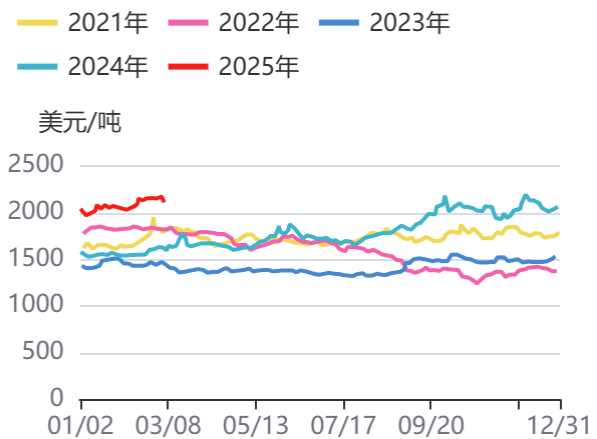
资料来源：方正中期研究院

图7：现货价:天然橡胶



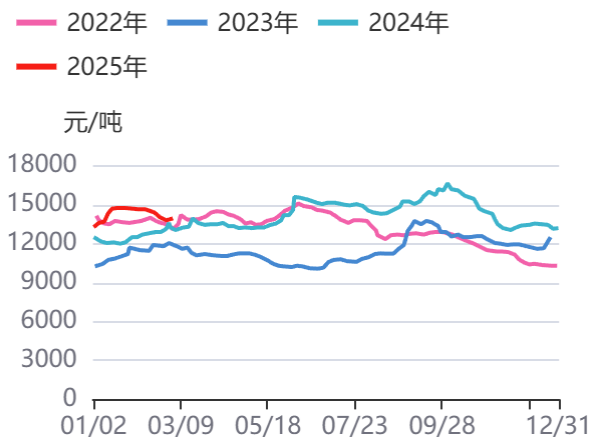
资料来源：同花顺，方正中期研究院

图8：泰国20#标胶青岛保税区主流价



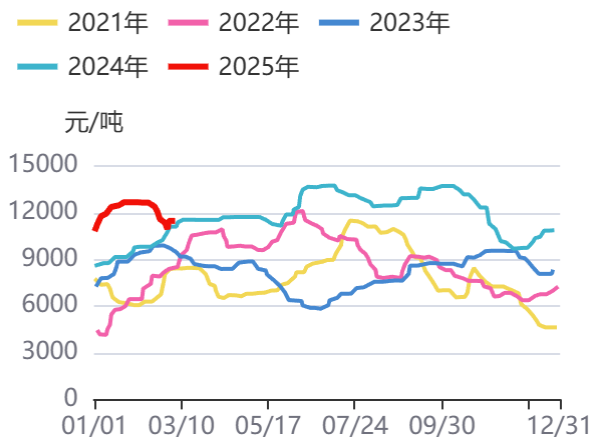
资料来源：同花顺，方正中期研究院

图9：主流价:顺丁橡胶(BR9000):华东



资料来源：同花顺，方正中期研究院

图10：现货价:丁二烯



资料来源：同花顺，方正中期研究院

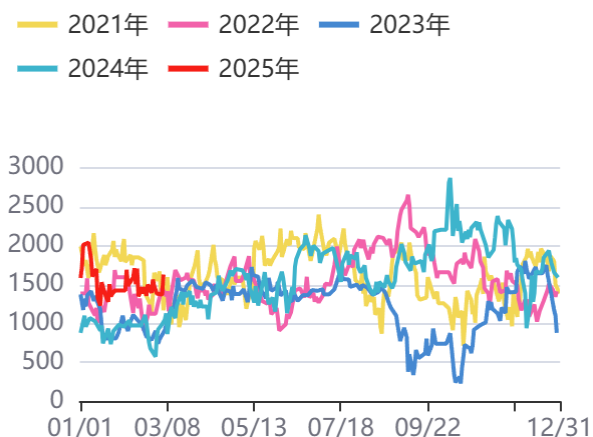
第四部分基差价差情况

图11: 基差:橡胶主连



资料来源: 同花顺, 方正中期研究院

图12: 20号胶主连基差



资料来源: 同花顺, 方正中期研究院

图13: 收盘价: RU-NR价差



资料来源: 同花顺, 方正中期研究院

图14: 收盘价: RU-NR价差



资料来源: 同花顺, 方正中期研究院

图15: 基差:合成橡胶主连



资料来源: 同花顺, 方正中期研究院

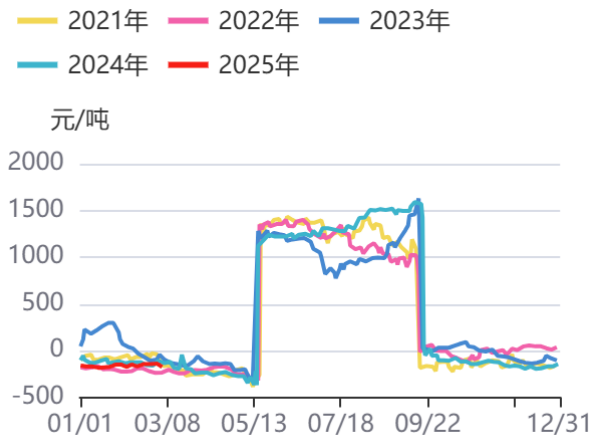
第五部分 月间价差情况

表5：板块月间价差情况

品种	价差	当前值	环比变化	同比变化	预判	推荐策略
橡胶	5-9	-160	25	-25	区间震荡	观望
20号胶	4-5	155	35	235	区间震荡	观望
合成橡胶	4-5	-10	-10	-5	区间震荡	观望

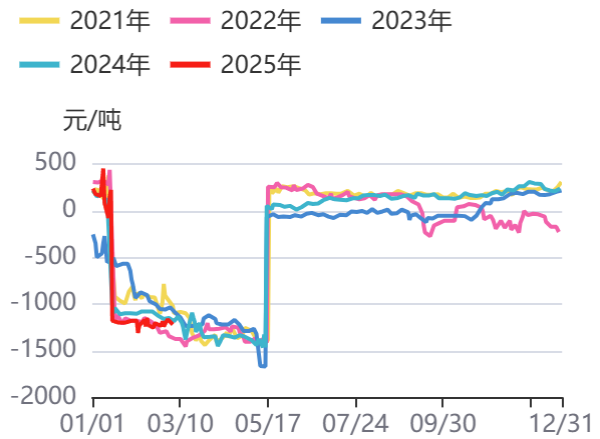
资料来源：方正中期研究院

图16：橡胶期货5-9价差



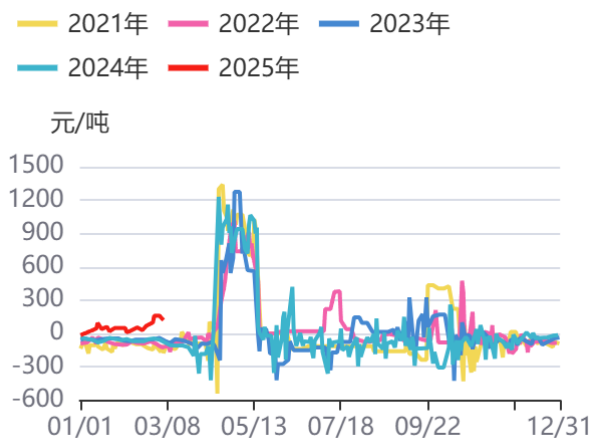
资料来源：同花顺，方正中期研究院

图17：橡胶5-1价差



资料来源：同花顺，方正中期研究院

图18：20号胶期货4-5价差



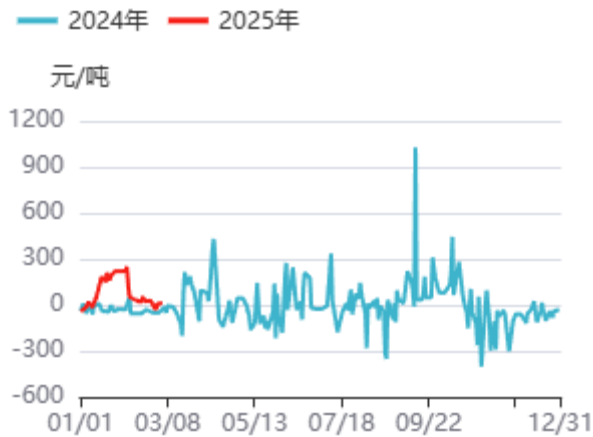
资料来源：同花顺，方正中期研究院

图19：20号胶：5-6价差



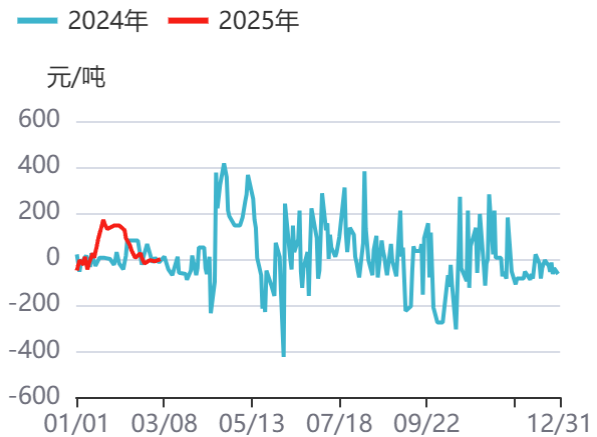
资料来源：同花顺，方正中期研究院

图20：合成橡胶3-4月价差



资料来源：同花顺，方正中期研究院

图21：合成橡胶4-5月价差



资料来源：同花顺，方正中期研究院

第六部分产业供需库存情况

一、重要资讯

据隆众资讯，预计本周期（20250228-0306）轮胎样本企业产能利用率或存涨跌互现局面，目前半钢胎整体出货表现不及预期，加之规格调换影响产出量，开工或存小幅走低预期，全钢胎方面，多数企业维持稳定排产，个别新增产能逐步释放，利于整体产能利用率小幅向上提升。

据隆众资讯，截至2025年3月2日，青岛地区天胶保税和一般贸易合计库存量58.44万吨，环比上期增加0.88万吨，增幅1.53%。保税区库存6.83万吨，增幅1.33%；一般贸易库存51.62万吨，增幅1.56%。青岛天然橡胶样本保税仓库入库率增加2.32个百分点，出库率增加1.66个百分点；一般贸易仓库入库率增加0.64个百分点，出库率增加0.42个百分点。样本保税仓库入库率增加2.32个百分点，出库率增加1.66个百分点；一般贸易仓库入库率增加0.64个百分点，出库率增加0.42个百分点。

未来第一周（2025年3月5日-3月11日）天然橡胶东南亚主产区降雨量较上一周期增加，赤道以北红色区域暂无，其余大部分区域降水处于偏低状态，对割胶工作影响增强，赤道以南红色区域主要分布在加里曼丹岛地区，其他大部分区域降雨量处于中等状态，对割胶工作影响存增强预期。未来第二周（2025年3月12日-3月18日）天然橡胶东南亚主产区降雨量较上一周期增加，赤道以北红色区域暂无，对割胶工作影响增强，赤道以南红色高位预警区主要集中在加里曼丹岛零星地区，其他区域处于中等偏低状态，对割胶工作影响较上一周期小幅减弱。幅减弱。

据隆众资讯，3月6日，天然胶乳现货市场报盘价格稳中下跌，外盘美金船货价格继续下调，场内出现部分低价货源。天然橡胶现货市场上涨，期货盘面跌后反弹，现货报盘小幅上调，场内交投情绪谨慎，盘中询盘氛围一般，实单成交偏淡。上海全乳胶市场价格16900元/吨，较前一日增加50元/吨，泰国3号烟片胶22000元/吨，较前一日不变。

本周期（20250227-0305），国内丁二烯样本总库存环比下降2.88%，其中样本企业库存环比稳定，虽有部分企业库存仍显充裕，但亦有零星装置短期停车影响库存下降，样本企业库存此消彼长，总量变化不大。样本港口库存环比下降5.19%，周期内进口船货到港有限，但下游库存消化略显迟缓，影响港口库存虽有小幅下降，但仍维持三万吨以上相对高位。周四国内丁二烯市场窄幅整理为主，山东鲁中地区送到价格在11200-11300元/吨，华东出罐自提价格10900元/吨左右；江苏江阴丁二烯出罐自提价格参考10900元/吨左右，环比-100。山东地区部分供方价格存有一定挺价意向，影响山东市场报盘意向坚挺，但市场气氛仍偏弱。江苏区域内供应较为充裕，外盘价格下跌且有商家积极出货。

周四截至午后收盘，中油西南高顺顺丁橡胶挂牌价格下调400元/吨。华北地区BR9000价格参考13600元/吨；华东地区BR9000价格参考13650元/吨；华南地区BR9000价格参考13650元/吨。

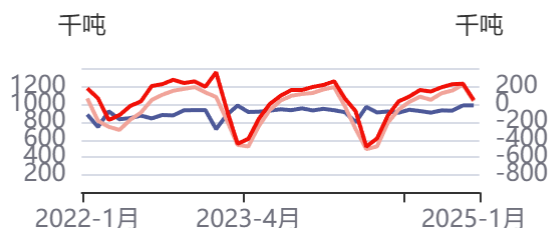
据隆众资讯，截止2025年3月5日(第10周)，中国高顺顺丁橡胶样本企业库存量：3.24万吨，较上期(20250226) -0.22万吨，环比-6.43%。进入新结算周期，且丁二烯端短时快速波动，带动部分开单跟进，样本生产企业库存明显下降，样本贸易商库存微幅下降。

据隆众资讯，截止2025年3月5日(第10周)，中国高顺顺丁橡胶样本企业库存量：3.24万吨，较上期(20250226) -0.22万吨，环比-6.43%。进入新结算周期，且丁二烯端短时快速波动，带动部分开单跟进，样本生产企业库存明显下降，样本贸易商库存微幅下降。

二、产业数据跟踪

图22：ANRPC成员国整体供需情况

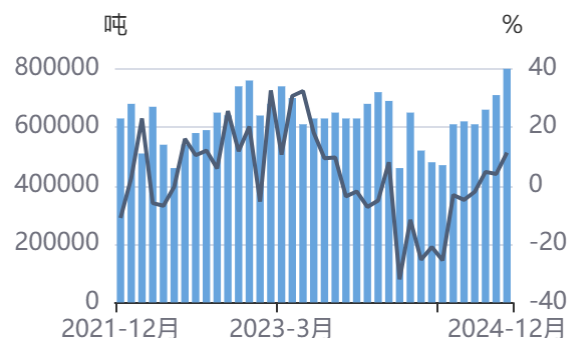
— ANRPC成员国合计:天然橡胶:消费量(含预测):当月值
— ANRPC成员国合计:天然橡胶:产量(含预测):当月值
— ANRPC: 产量-消费量



资料来源：同花顺，方正中期研究院

图23：天然及合成橡胶(包括胶乳):进口数量:当月同比

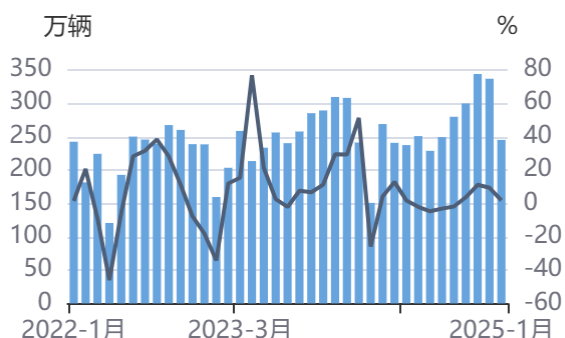
— 天然及合成橡胶(包括胶乳):进口数量:当月同比
— 天然及合成橡胶(包括胶乳):进口数量:当月值



资料来源：同花顺，方正中期研究院

图24：中国汽车产量:当月同比

— 汽车产量:当月同比
— 汽车产量:当月值 (国家统计局)



资料来源：同花顺，方正中期研究院

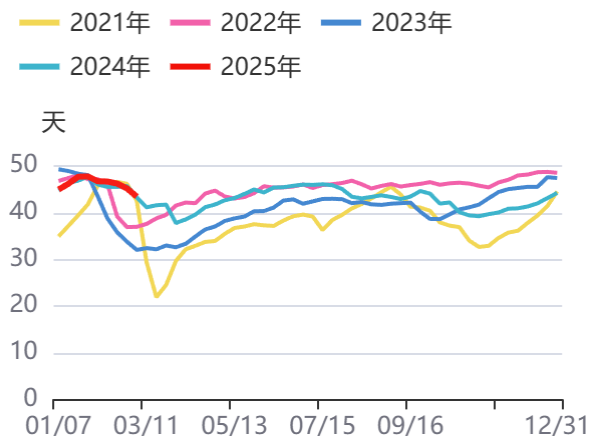
图25：国内半钢胎及全钢胎开工率

— 开工率:国内轮胎:半钢胎
— 开工率:国内轮胎:全钢胎



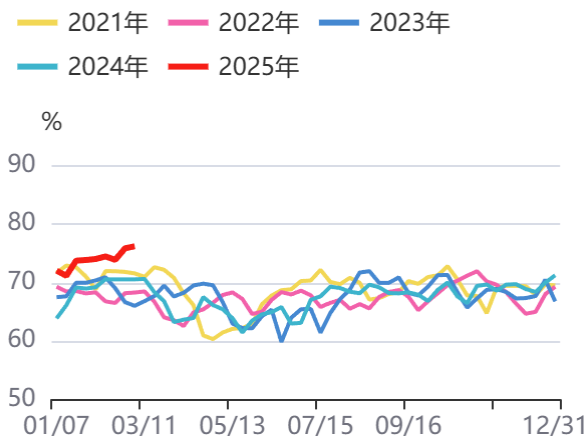
资料来源：同花顺，方正中期研究院

图26：全钢胎库存天数



资料来源：同花顺，方正中期研究院

图27：产能利用率:丁二烯:当周值



资料来源：同花顺，方正中期研究院

图28：中国天然橡胶社会库存



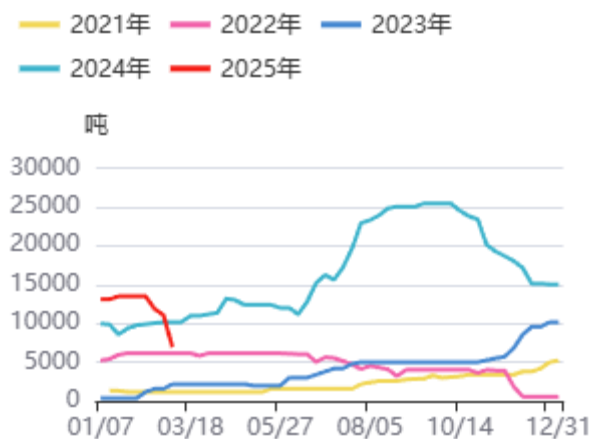
资料来源：同花顺，方正中期研究院

图29：库存:天然橡胶:青岛(保税区)



资料来源：同花顺，方正中期研究院

图30：库存:20号胶:上海:合计



资料来源：同花顺，方正中期研究院

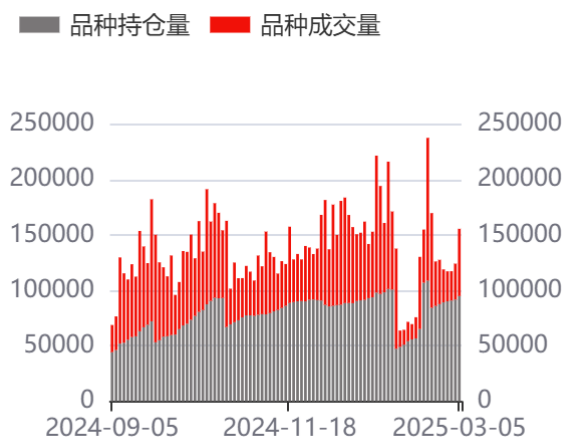
图31：顺丁橡胶周度库存



资料来源：同花顺，方正中期研究院

第七部分期权相关数据

图32：天胶期权成交持仓情况



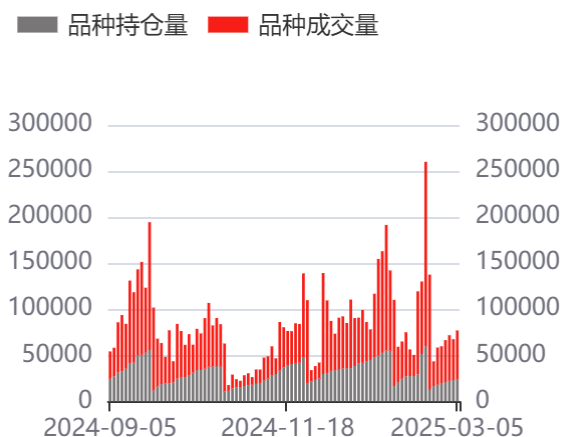
资料来源：同花顺，方正中期研究院

图33：天胶期权认沽认购比



资料来源：同花顺，方正中期研究院

图34：合成橡胶期权成交持仓情况



资料来源：同花顺，方正中期研究院

图35：合成橡胶期权认沽认购比



资料来源：同花顺，方正中期研究院

图36：天胶期权60天历史波动率



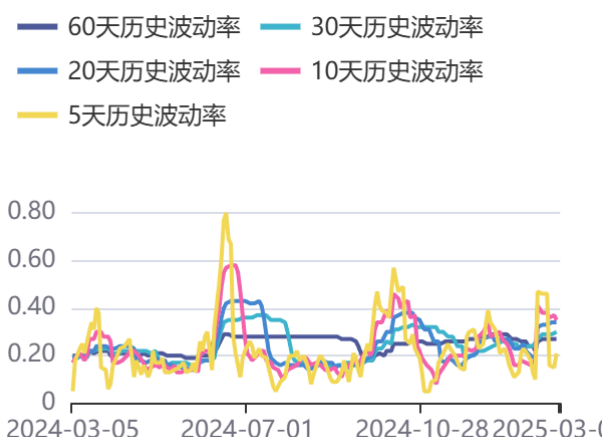
资料来源：同花顺，方正中期研究院

图37：天胶期权加权隐含波动率



资料来源：同花顺，方正中期研究院

图38：合成橡胶期权60天历史波动率



资料来源：同花顺，方正中期研究院

图39：合成橡胶期权加权隐含波动率



资料来源：同花顺，方正中期研究院

联系我们

分支机构	地址	联系电话
总部业务平台		
资产管理部	北京市朝阳区朝阳门南大街10号兆泰国际中心A座16层	010-85881312
期货研究院	北京市朝阳区朝阳门南大街10号楼兆泰国际中心A座16层	010-85881111
交易咨询部	北京市朝阳区朝阳门南大街10号楼兆泰国际中心A座16层	010-85881108
业务发展部	北京市朝阳区朝阳门南大街10号兆泰国际中心A座16层	010-85881295
机构业务部	北京市朝阳区朝阳门南大街10号兆泰国际中心A座16层	010-85881228
总部业务部	北京市朝阳区朝阳门南大街10号兆泰国际中心A座16层	010-85881292
分支机构信息		
北京分公司	北京市西城区展览馆路48号新联写字楼4层	010-68578910
北京石景山分公司	北京市石景山区金府路32号院3号楼5层510室	010-82868098
北京朝阳分公司	北京市朝阳区朝阳门南大街10号兆泰国际中心A座16层	010-85881205
北京望京分公司	北京市朝阳区阜通东大街6号院3号楼8层908室	010-82868050
河北分公司	河北省唐山市路北区金融中心A座2109、2110室	0315-5396860
保定分公司	河北省保定市高新区朝阳北大街2238号汇博上谷大观B座1902、1903室	0312-3012600
南京分公司	江苏省南京市栖霞区紫东路1号紫东国际创业园西区E2-444	025-85530971
苏州分公司	江苏省苏州市工业园区通园路699号苏州港华大厦716室	0512-65105067
上海分公司	上海市浦东新区长柳路58号604室	021-50588186
常州分公司	江苏省常州市钟楼区延陵西路99号嘉业国贸广场32楼	0519-86811208
湖北分公司	湖北省武汉市武昌区楚河汉街总部国际F座2309号	027-87267728
湖南第一分公司	湖南省长沙市雨花区芙蓉中路三段569号陆都小区湖南商会大厦东塔26层2618-2623室	0731-84313486
湖南第二分公司	湖南省长沙市岳麓区观沙岭街道滨江路53号楷林商务中心C座1606、2304、2305、2306房	0731-84312376
湖南第三分公司	湖南省长沙市芙蓉区黄兴中路168号新大新大厦5层	0731-84319733
深圳分公司	广东省深圳市福田区中康路128号卓越城一期2号楼806B室	0755-82521068
广东分公司	广州市天河区林和西路3-15号耀中广场B座35层07-09室	020-38783861
山东分公司	山东省青岛市崂山区香岭路1号4号楼1706户	0532-85706107
天津营业部	天津市和平区大沽北路2号经津塔字楼2909室	022-58308206
天津滨海新区营业部	天津市滨海新区第一大街79号泰达MSD-C3座1506单元	022-65634672
包头营业部	内蒙古自治区包头市青山区钢铁大街7号正翔国际S1-B8座1107	0472-5210527
邯郸营业部	河北省邯郸市丛台区人民路与滏东大街交叉口东南角环球中心T6塔楼13层1305房间	0310-2053696
太原营业部	山西省太原市小店区长治路329号和融公寓2幢1单元5层	0351-7889626
西安营业部	西安市高新区唐延南路东侧逸翠园二期(i都会)6幢10101	029-81870836
上海自贸试验区分公司	上海市浦东新区南泉北路429号1502D室	021-68401347
上海南洋泾路营业部	上海市浦东新区南洋泾路555号1106室	021-50581277
上海世纪大道营业部	上海市浦东新区世纪大道1589号长泰国际金融大厦1107室	021-58861627
宁波营业部	浙江省宁波市鄞州区扬帆路71号扬帆广场2栋西单元5-1	0574-87096853
杭州营业部	浙江省杭州市萧山区宁围街道宝盛世纪中心1幢1801室	0571-86690056
南京洪武路营业部	江苏省南京市秦淮区洪武路359号福鑫大厦1803、1804室	025-58065918
苏州东吴北路营业部	江苏省苏州市姑苏区东吴北路299号吴中大厦9层902B、903室	0512-65161340
扬州营业部	江苏省扬州市新城河路520号水利大厦附楼	0514-82990210
南昌营业部	江西省南昌市红谷滩新区九龙大道1177号绿地国际博览城4号楼1419、1420	0791-83881001
岳阳营业部	湖南省岳阳市岳阳楼区建湘路天伦国际11栋102号	0730-8831589
株洲营业部	湖南省株洲市天元区珠江南路599号神农太阳城商业外圈703号(优托邦第3号写字楼第7层C-704号)	0731-28102771
郴州营业部	湖南省郴州市苏仙区白鹿洞街道青年大道阳光瑞城1栋10楼	0735-2812007
常德营业部	湖南省常德市武陵区穿紫河街道西园社区滨湖路666号时代广场21楼	0736-7319919
风险管理子公司		
上海际丰投资管理有限责任公司	上海市浦东新区南洋泾路555号陆家嘴金融街区4号楼1105	021-20778818
上海际丰投资管理有限责任公司	北京市朝阳区朝阳门南大街10号楼兆泰国际中心A座16层	010-85881188

重要事项

本报告中的信息均源于公开资料，方正中期期货研究院对信息的准确性及完备性不作任何保证，也不保证所包含的信息和建议不会发生任何变更。我们力求报告内容的客观、公正，但文中的观点、结论和建议仅供参考，报告中的信息和意见并不构成所述期货合约的买卖出价和征价，投资者据此作出的任何投资决策与本公司和作者无关，方正中期期货有限公司不承担因根据本报告操作而导致的损失，敬请投资者注意可能存在的交易风险。本报告版权仅为方正中期期货研究院所有，未经书面许可，任何机构和个人不得以任何形式翻版、复制发布，如引用、转载、刊发，须注明出处为方正中期期货有限公司。