

农产品团队

作者：辛旋
从业资格证号：F3064981
投资咨询证号：Z0016876
联系方式：--

投资咨询业务资格：京证监许可【2012】75号

成文时间：2025年03月03日星期一



更多精彩内容请关注方正中期官方微信

摘要

天然橡胶：

【市场逻辑】

本周期轮胎企业开工小幅波动。半钢胎企业节后迅速复工，开工率持续维持在历史高位水平，但企业出货表现不及去年同期，使得成品库存天数有所增加。全钢胎企业开工率处于常规水平，由于内销产品缺货明显，库存小幅去化，开工率较节前也大幅提升。库存整体消耗相对较为缓慢，橡胶下游轮胎企业成品库存较去年同期有所增加。目前天然橡胶基本面多空交织，供应端季节性低位且对割胶工作影响增强；下游需求暂无超预期表现。近期宏观方面扰动较多，短期预计高位区间震荡，波动加剧，关注后续汽车关税方面政策。RU2505合约支撑位165000-166000元/吨，压力位18500-186000元/吨。NR2504合约支撑位138000-140000元/吨，压力位15900-16000/吨。

【交易策略】

短线上价格波动预计有所加大，预计高位震荡，操作上考虑区间交易为主。RU2505合约支撑位165000-166000元/吨，压力位18500-186000元/吨。NR2504合约支撑位138000-140000元/吨，压力位15900-16000/吨。

合成橡胶：

【市场逻辑】

周一，受原料端丁二烯市场价格走弱影响，合成橡胶盘中走弱，涨幅收窄。近期丁二烯价格大幅下挫后，受南京诚志和古雷石化装置短期停车检修消息影响，现货价止跌反弹。但目前丁二烯产量仍较去年维持高位，企业库存略增，港口库存2月维持三万吨以上相对高位，去库压力较大。供应端生产利润偏高，暂无更多装置检修计划，需求端也暂无超预期表现，市场成交偏谨慎，供方挺价支撑价格，短期预计弱势企稳状态。随着丁二烯价格下跌，利润往中游转移，合成橡胶生产企业亏损局面大幅好转，截至2025年2月27日，中国高顺顺丁橡胶行业利润在70元/吨。目前合成橡胶供需层面无显著矛盾，行情跟随成本端为主。

【交易策略】

丁二烯止跌反弹带动合成橡胶期价修复，后续暂无持续性利好预计弱势企稳，合成橡胶期价跟随成本端走势。BR2504合约支撑位129000-13000元/吨，压力位15300-15500元/吨。

目录

第一部分橡胶品种观点总结.....	1
第二部分期货市场行情回顾.....	1
一、期货行情回顾.....	1
二、期货市场仓单情况.....	2
第三部分现货市场走势.....	3
第四部分基差价差情况.....	4
第五部分月间价差情况.....	5
第六部分产业供需库存情况.....	7
一、重要资讯.....	7
二、产业数据跟踪.....	8
第七部分期权相关数据.....	10

图目录

图1: 收盘价:橡胶主连.....	1
图2: 收盘价:20号胶主连.....	2
图3: 收盘价:合成橡胶主连.....	2
图4: 注册仓单数量:橡胶指数.....	3
图5: 注册仓单数量:20号胶指数.....	3
图6: 注册仓单数量:合成橡胶指数.....	3
图7: 现货价:天然橡胶.....	4
图8: 泰国20#标胶青岛保税区主流价.....	4
图9: 主流价:顺丁橡胶(BR9000):华东.....	4
图10: 现货价:丁二烯.....	4
图11: 基差:橡胶主连.....	5
图12: 20号胶主连基差.....	5
图14: 收盘价:RU-NR价差.....	5
图15: 收盘价:RU-NR价差.....	5
图16: 基差:合成橡胶主连.....	5
图17: 橡胶期货5-9价差.....	6
图18: 橡胶5-1价差.....	6
图19: 20号胶3-4价差.....	6
图20: 20号胶期货4-5价差.....	6
图21: 合成橡胶3-4月价差.....	7
图22: 合成橡胶4-5月价差.....	7
图23: ANRPC成员国整体供需情况.....	8
图24: 天然及合成橡胶(包括胶乳):进口数量:当月同比.....	8
图25: 中国汽车产量:当月同比.....	8
图26: 国内半钢胎及全钢胎开工率.....	8
图27: 全钢胎库存天数.....	9
图28: 产能利用率:丁二烯:当周值.....	9
图29: 中国天然橡胶社会库存.....	9
图30: 库存:天然橡胶:青岛(保税区).....	9
图31: 库存:20号胶:总计.....	10
图32: 顺丁橡胶周度库存.....	10
图33: 天胶期权成交持仓情况.....	10
图34: 天胶期权认沽认购比.....	10
图35: 合成橡胶期权成交持仓情况.....	11
图36: 合成橡胶期权认沽认购比.....	11
图37: 天胶期权60天历史波动率.....	11
图38: 天胶期权加权隐含波动率.....	11
图39: 合成橡胶期权60天历史波动率.....	11
图40: 合成橡胶期权加权隐含波动率.....	11

表目录

表1：橡胶期货策略推荐（参考）	1
表2：板块各品种日度波动情况	1
表3：橡胶品种仓单情况	2
表4：现货价格波动汇总表	3
表5：板块月间价差情况	6

第一部分橡胶品种观点总结

表1：橡胶期货策略推荐（参考）

品种	参考策略	主要逻辑	支撑区间	压力区间	行情研判
天然橡胶	区间交易	供给偏紧VS去库偏缓，宏观加大扰动	16500-16600	18500-18600	高位震荡
20号胶	区间操作	供给偏紧VS去库偏缓，宏观加大扰动	13800-14000	15900-16000	宽幅震荡
合成橡胶	观望	成本端弱势企稳，合成橡胶跟随成本	12900-13000	15300-15500	弱势企稳

资料来源：方正中期研究院

第二部分期货市场行情回顾

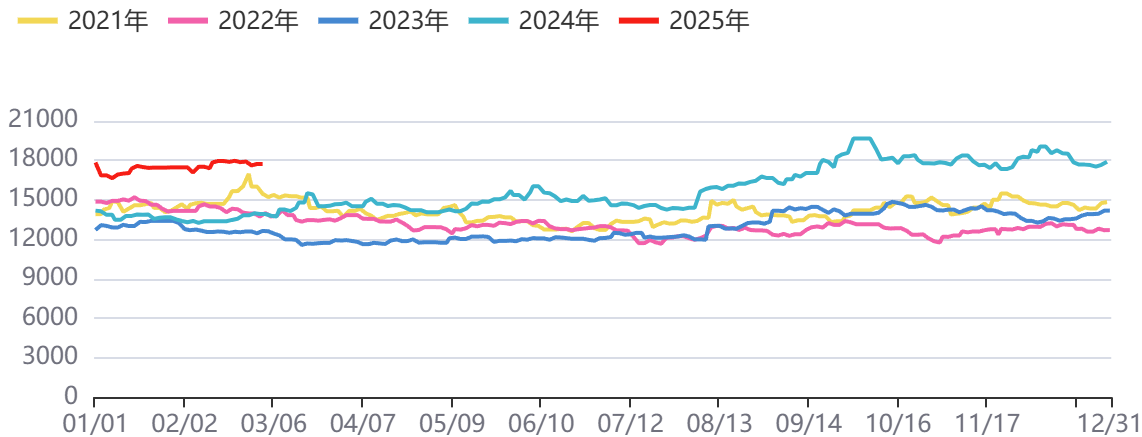
一、期货行情回顾

表2：板块各品种日度波动情况

品种	收盘价	日涨跌幅（%）	日涨跌	成交量	持仓量
天然橡胶主连	17290	1.20	205.0	315869	186637
20号胶主连	14815	1.89	275.0	104982	67871
合成橡胶主连	14635	0.65	95.0	105544	29098

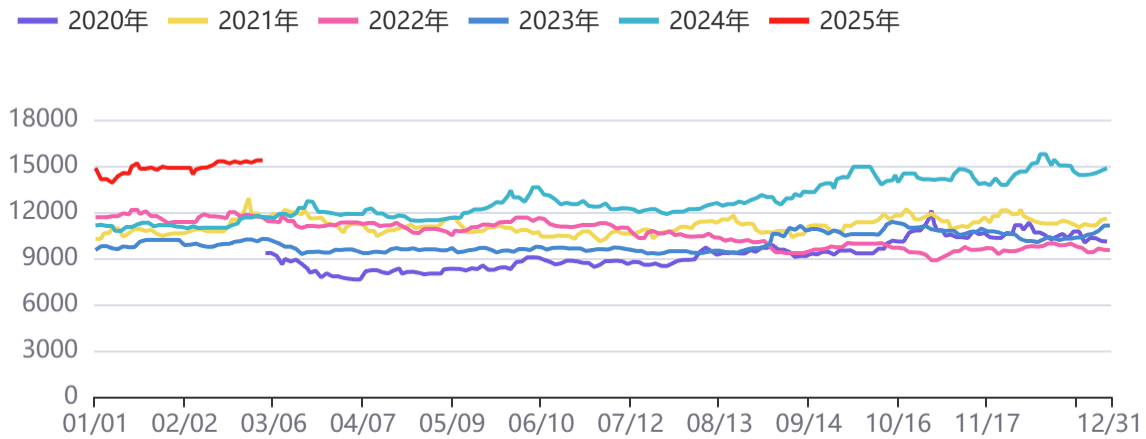
资料来源：方正中期研究院

图1：收盘价：橡胶主连



资料来源：同花顺，方正中期研究院

图2：收盘价:20号胶主连



资料来源：同花顺，方正中期研究院

图3：收盘价:合成橡胶主连



资料来源：同花顺，方正中期研究院

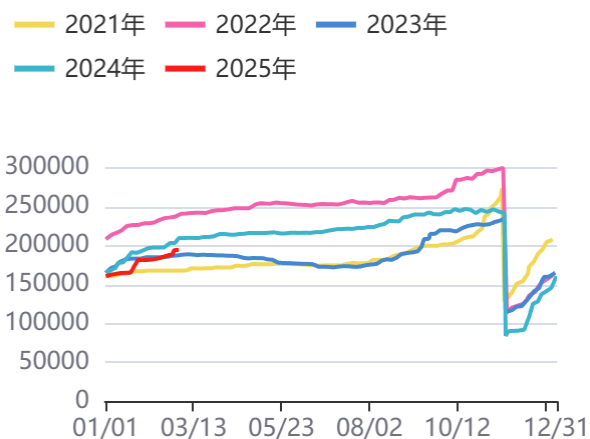
二、期货市场仓单情况

表3：橡胶品种仓单情况

品种	仓单量	环比变化	同比变化
天然橡胶	195680	1000	-14180
20号胶	48988	-1917	-61791
合成橡胶	17940	100	-540

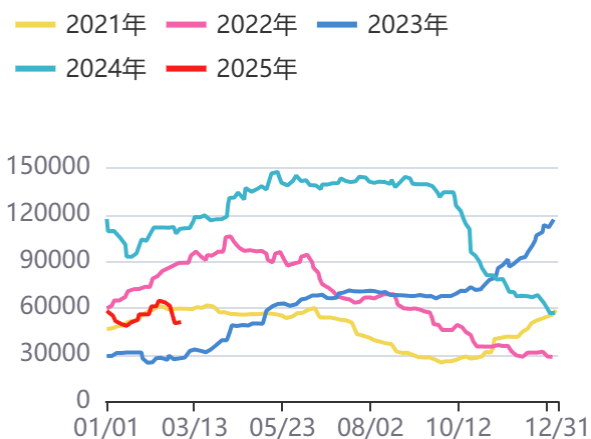
资料来源：方正中期研究院

图4：注册仓单数量:橡胶指数



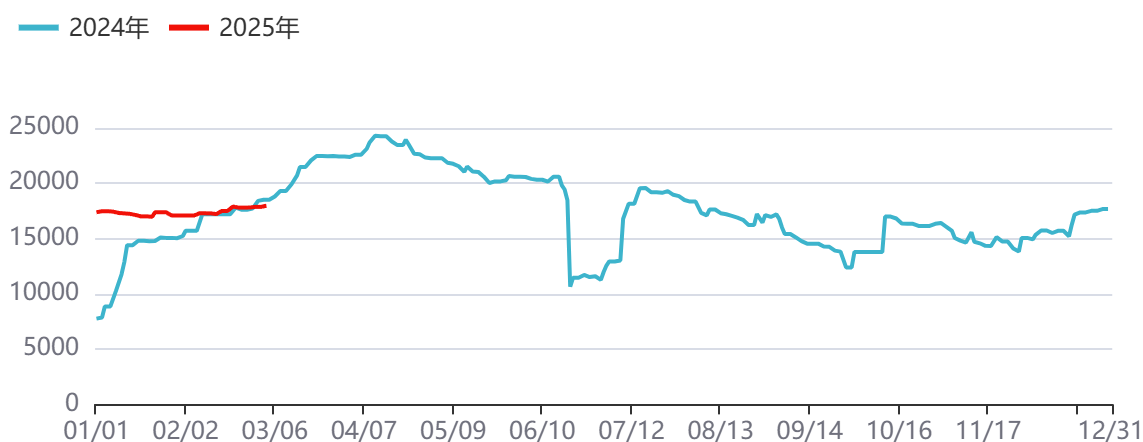
资料来源：同花顺，方正中期研究院

图5：注册仓单数量:20号胶指数



资料来源：同花顺，方正中期研究院

图6：注册仓单数量:合成橡胶指数



资料来源：同花顺，方正中期研究院

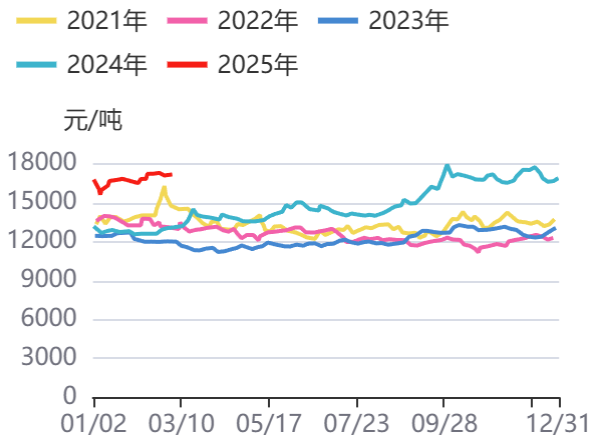
第三部分现货市场走势

表4：现货价格波动汇总表

品种	现货价格	环比变化	同比变化
天然橡胶（元/吨）	17180	-109	4080
青岛保税区泰国20号标胶（美元/吨）	2170	20	540
丁二烯橡胶：浙江传化（元/吨）	15370	0	490
丁二烯（元/吨）	11463	525	630

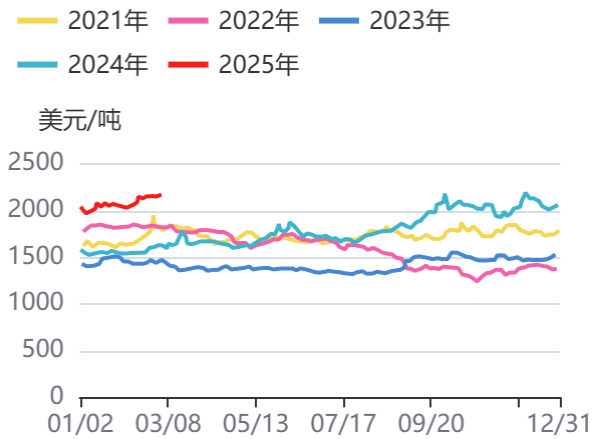
资料来源：方正中期研究院

图7：现货价:天然橡胶



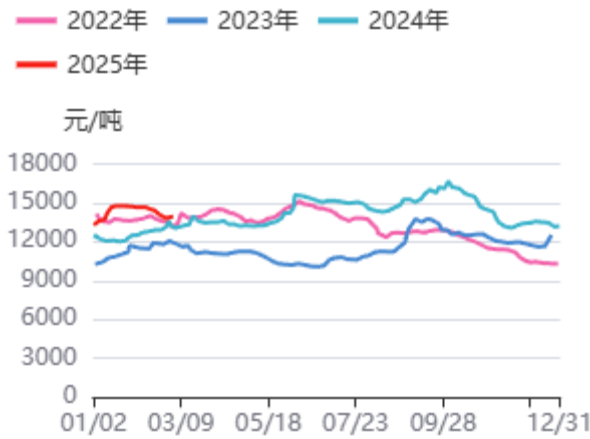
资料来源：同花顺，方正中期研究院

图8：泰国20#标胶青岛保税区主流价



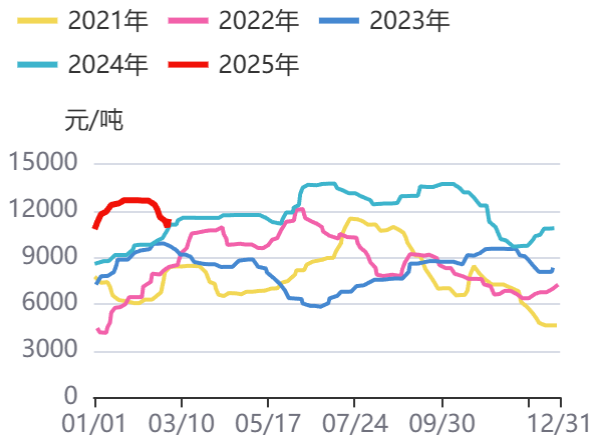
资料来源：同花顺，方正中期研究院

图9：主流价:顺丁橡胶(BR9000):华东



资料来源：同花顺，方正中期研究院

图10：现货价:丁二烯



资料来源：同花顺，方正中期研究院

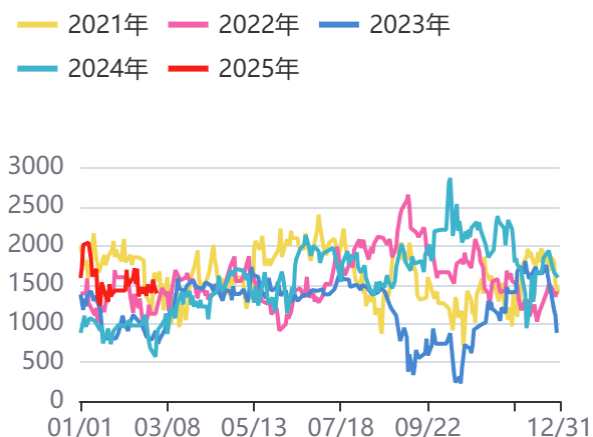
第四部分基差价差情况

图11: 基差:橡胶主连



资料来源: 同花顺, 方正中期研究院

图12: 20号胶主连基差



资料来源: 同花顺, 方正中期研究院

图13: 收盘价: RU-NR价差



资料来源: 同花顺, 方正中期研究院

图14: 收盘价: RU-NR价差



资料来源: 同花顺, 方正中期研究院

图15: 基差:合成橡胶主连



资料来源: 同花顺, 方正中期研究院

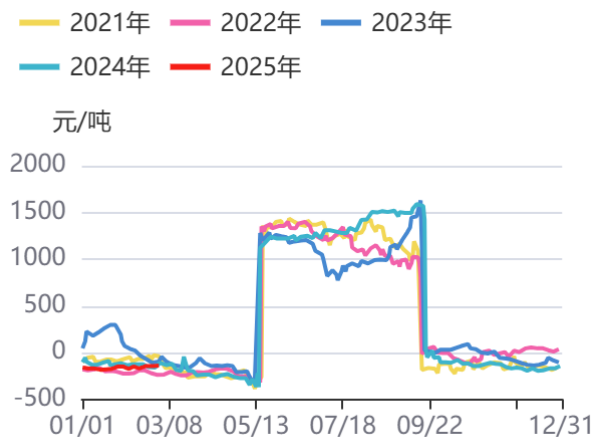
第五部分 月间价差情况

表5：板块月间价差情况

品种	价差	当前值	环比变化	同比变化	预判	推荐策略
橡胶	5-9	-135	5	-25	区间震荡	观望
20号胶	4-5	150	-10	205	震荡偏强	做多价差
合成橡胶	4-5	-15	-5	-20	区间震荡	观望

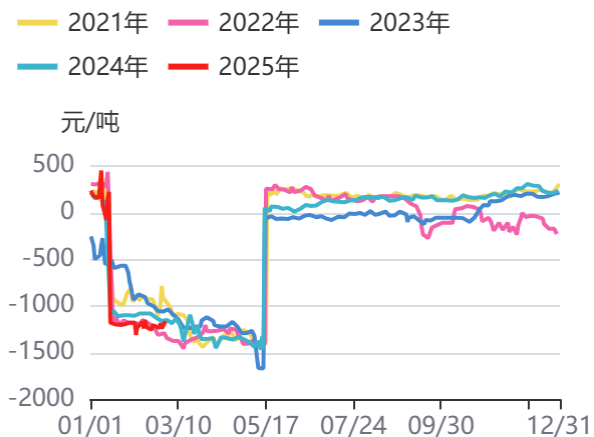
资料来源：方正中期研究院

图16：橡胶期货5-9价差



资料来源：同花顺，方正中期研究院

图17：橡胶5-1价差



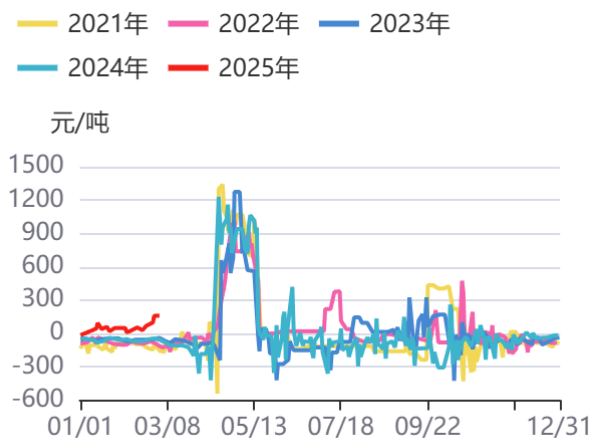
资料来源：同花顺，方正中期研究院

图18：20号胶3-4价差



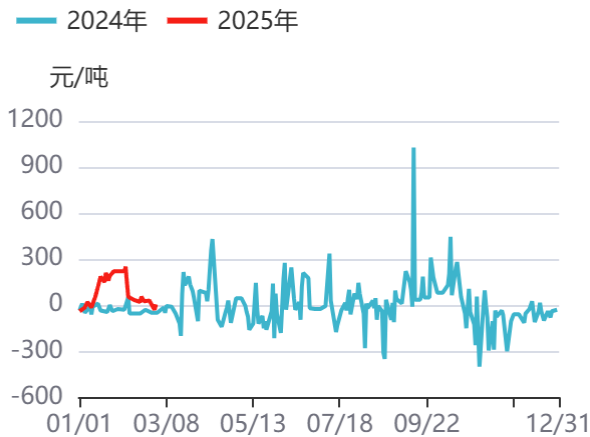
资料来源：同花顺，方正中期研究院

图19：20号胶期货4-5价差



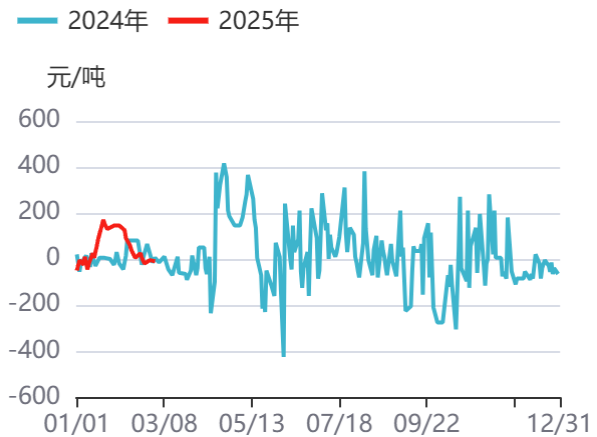
资料来源：同花顺，方正中期研究院

图20：合成橡胶3-4月价差



资料来源：同花顺，方正中期研究院

图21：合成橡胶4-5月价差



资料来源：同花顺，方正中期研究院

第六部分产业供需库存情况

一、重要资讯

据隆众资讯统计，当周期（20250221-0227）中国半钢胎样本企业产能利用率为80.02%，环比+0.05个百分点，同比+1.15个百分点。全钢胎样本企业产能利用率为68.15%，环比+1.79个百分点，同比-1.65个百分点。半钢胎样本企业平均库存周转天数在41.91天，环比+0.64天，同比+11.19天；全钢胎样本企业平均库存周转天数在43.40天，环比-1.75天，同比+0.15天。

3月3日，天然橡胶现货市场报价小幅上调，期货盘面震上行，现货报盘跟涨上调，盘中询盘氛围一般，市场交投谨慎。2月28日上海全乳胶市场价格17250元/吨，较前一日增加100元/吨，泰国3号烟片胶22400元/吨，较前一日持平。

未来第一周（2025年3月2日-3月8日）天然橡胶东南亚主产区降雨量较上一周期减少，赤道以北红色区域暂无，其余大部分区域降水处于偏低状态，对割胶工作影响小幅减弱，赤道以南红色区域主要分布在加里曼丹岛地区，其他大部分区域降雨量处于中等状态，对割胶工作影响存增强预期。未来第二周（2025年3月9日-3月15日）天然橡胶东南亚主产区降雨量较上一周期增加，赤道以北红色区域暂无，对割胶工作影响增强，赤道以南红色高位预警区主要集中在加里曼丹岛地区，其他区域处于中等状态，对割胶工作影响较上一周期略有减弱。

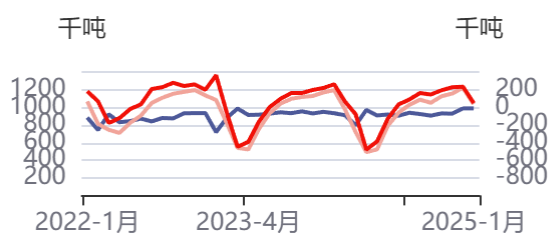
2月国内丁二烯产量合计在41.92万吨，同比+8.12%，环比-7.22%。2月丁二烯样本期末库存存在6.25万吨，环比增幅11.09%；同比增幅在4.60%。本周期（20250221-0227），中国丁二烯行业样本企业周度产量估算为：10.62万吨，较上周期+0.05万吨，环比+0.46%。本周期（20250220-0226），国内丁二烯样本总库存环比略涨0.73%。样本港口库存环比小幅增加1.46%，周期仍有船货到港。周一截至午前，山东鲁中地区丁二烯主流送到价格在11350-11500元/吨左右，环比-325。江苏江阴丁二烯出罐自提价格参考11300元/吨左右，环比-100。

本周期（20250221-0227），中国丁二烯行业样本企业周度产量估算为：10.62万吨，较上周期+0.05万吨，环比+0.46%。国内装置稳定运行，零星负荷波动影响产量略有提升。据隆众资讯，南京诚志10万吨/年丁二烯氧化脱氢装置计划于3月初停车检修，预计时间持续10天左右；古雷石化有限公司13万吨/年丁二烯装置计划于3月1日左右停车检修，预计时间持续15天左右。据隆众资讯，3月3日国内顺丁橡胶出厂价格保持稳定，中石化化销齐鲁BR9000华北库提价13900元/吨，中油华东独山子BR9000定价13900元/吨，均较上一交易日无变动，大部分厂商出厂价格均保持稳定。本周期（20250220-0226），丁二烯不同生产工艺理论生产利润下行明显。截至2月26日，碳四抽提工艺利润为3177元/吨，较上周期-931元/吨；氧化脱氢工艺利润为346元/吨，较上周期-495元/吨；煤制油工艺利润为-206元/吨，较上周期-350元/吨。

二、产业数据跟踪

图22：ANRPC成员国整体供需情况

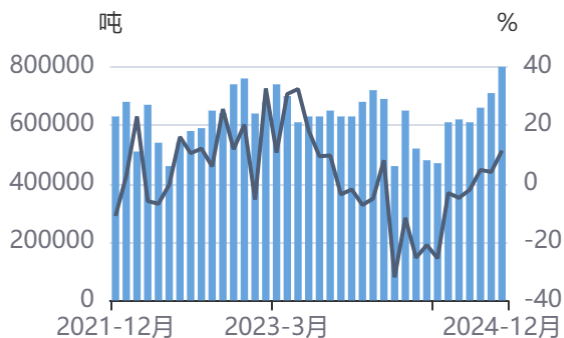
— ANRPC成员国合计:天然橡胶:消费量(含预测):当月值
— ANRPC成员国合计:天然橡胶:产量(含预测):当月值
— ANRPC: 产量-消费量



资料来源：同花顺，方正中期研究院

图23：天然及合成橡胶(包括胶乳):进口数量:当月同比

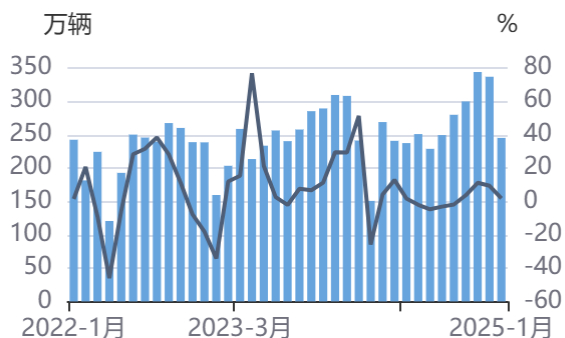
— 天然及合成橡胶(包括胶乳):进口数量:当月同比
— 天然及合成橡胶(包括胶乳):进口数量:当月值



资料来源：同花顺，方正中期研究院

图24：中国汽车产量:当月同比

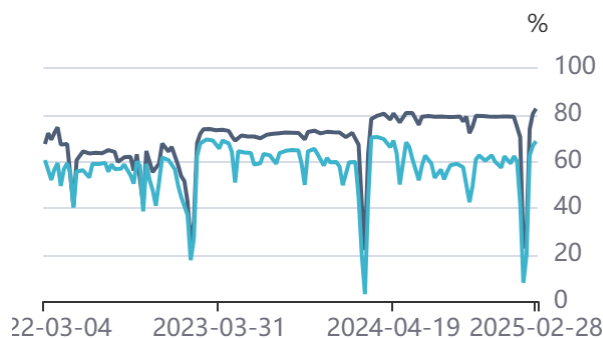
— 汽车产量:当月同比
— 汽车产量:当月值 (国家统计局)



资料来源：同花顺，方正中期研究院

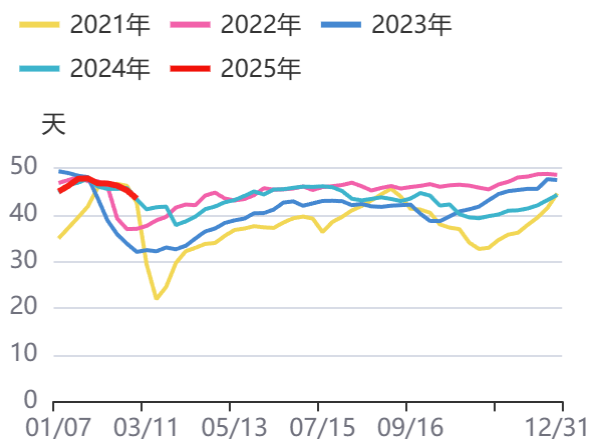
图25：国内半钢胎及全钢胎开工率

— 开工率:国内轮胎:半钢胎
— 开工率:国内轮胎:全钢胎



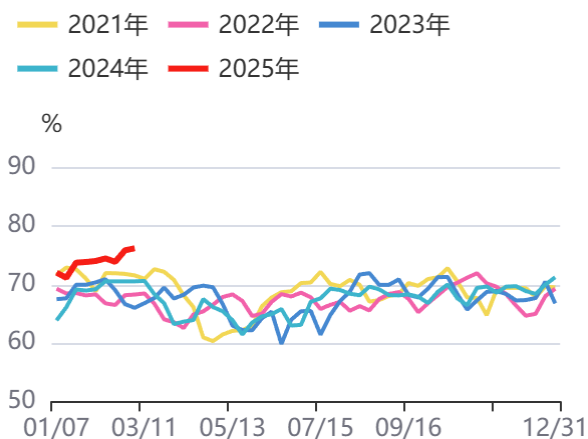
资料来源：同花顺，方正中期研究院

图26：全钢胎库存天数



资料来源：同花顺，方正中期研究院

图27：产能利用率:丁二烯:当周值



资料来源：同花顺，方正中期研究院

图28：中国天然橡胶社会库存



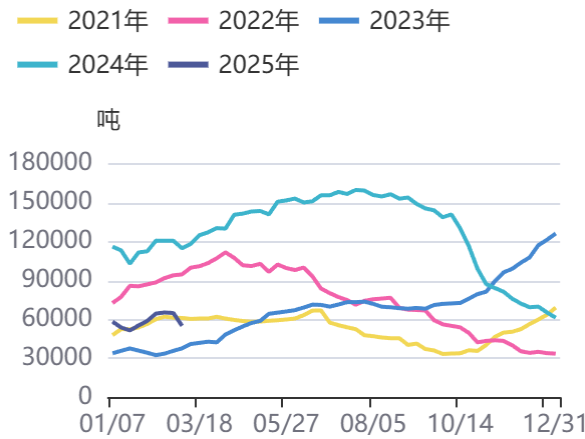
资料来源：同花顺，方正中期研究院

图29：库存:天然橡胶:青岛(保税区)



资料来源：同花顺，方正中期研究院

图30：库存:20号胶:总计



资料来源：同花顺，方正中期研究院

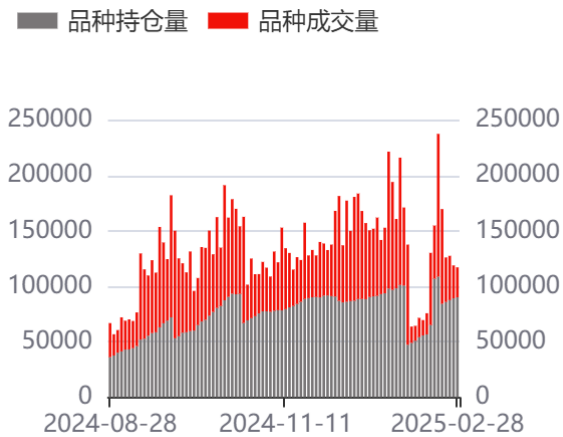
图31：顺丁橡胶周度库存



资料来源：同花顺，方正中期研究院

第七部分期权相关数据

图32：天胶期权成交持仓情况



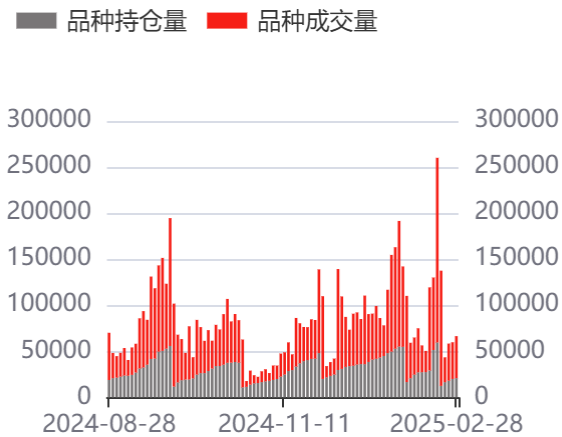
资料来源：同花顺，方正中期研究院

图33：天胶期权认沽认购比



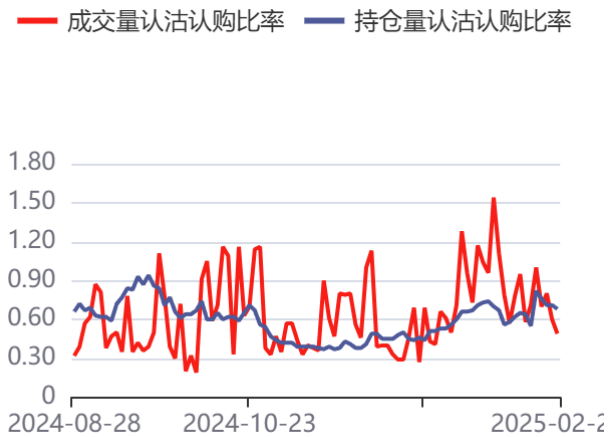
资料来源：同花顺，方正中期研究院

图34：合成橡胶期权成交持仓情况



资料来源：同花顺，方正中期研究院

图35：合成橡胶期权认沽认购比



资料来源：同花顺，方正中期研究院

图36：天胶期权60天历史波动率



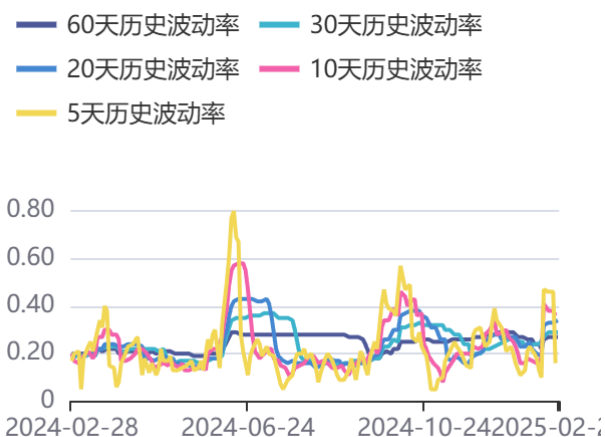
资料来源：同花顺，方正中期研究院

图37：天胶期权加权隐含波动率



资料来源：同花顺，方正中期研究院

图38：合成橡胶期权60天历史波动率



资料来源：同花顺，方正中期研究院

图39：合成橡胶期权加权隐含波动率



资料来源：同花顺，方正中期研究院

联系我们

分支机构	地址	联系电话
总部业务平台		
资产管理部	北京市朝阳区朝阳门南大街10号兆泰国际中心A座16层	010-85881312
期货研究院	北京市朝阳区朝阳门南大街10号楼兆泰国际中心A座16层	010-85881111
交易咨询部	北京市朝阳区朝阳门南大街10号楼兆泰国际中心A座16层	010-85881108
业务发展部	北京市朝阳区朝阳门南大街10号兆泰国际中心A座16层	010-85881295
机构业务部	北京市朝阳区朝阳门南大街10号兆泰国际中心A座16层	010-85881228
总部业务部	北京市朝阳区朝阳门南大街10号兆泰国际中心A座16层	010-85881292
分支机构信息		
北京分公司	北京市西城区展览馆路48号新联写字楼4层	010-68578910
北京石景山分公司	北京市石景山区金府路32号院3号楼5层510室	010-82868098
北京朝阳分公司	北京市朝阳区朝阳门南大街10号兆泰国际中心A座16层	010-85881205
北京望京分公司	北京市朝阳区阜通东大街6号院3号楼8层908室	010-82868050
河北分公司	河北省唐山市路北区金融中心A座2109、2110室	0315-5396860
保定分公司	河北省保定市高新区朝阳北大街2238号汇博上谷大观B座1902、1903室	0312-3012600
南京分公司	江苏省南京市栖霞区紫东路1号紫东国际创业园西区E2-444	025-85530971
苏州分公司	江苏省苏州市工业园区通园路699号苏州港华大厦716室	0512-65105067
上海分公司	上海市浦东新区长柳路58号604室	021-50588186
常州分公司	江苏省常州市钟楼区延陵西路99号嘉业国贸广场32楼	0519-86811208
湖北分公司	湖北省武汉市武昌区楚河汉街总部国际F座2309号	027-87267728
湖南第一分公司	湖南省长沙市雨花区芙蓉中路三段569号陆都小区湖南商会大厦东塔26层2618-2623室	0731-84313486
湖南第二分公司	湖南省长沙市岳麓区观沙岭街道滨江路53号楷林商务中心C座1606、2304、2305、2306房	0731-84312376
湖南第三分公司	湖南省长沙市芙蓉区黄兴中路168号新大新大厦5层	0731-84319733
深圳分公司	广东省深圳市福田区中康路128号卓越城一期2号楼806B室	0755-82521068
广东分公司	广州市天河区林和西路3-15号耀中广场B座35层07-09室	020-38783861
山东分公司	山东省青岛市崂山区香岭路1号4号楼1706户	0532-85706107
天津营业部	天津市和平区大沽北路2号经津塔字楼2909室	022-58308206
天津滨海新区营业部	天津市滨海新区第一大街79号泰达MSD-C3座1506单元	022-65634672
包头营业部	内蒙古自治区包头市青山区钢铁大街7号正翔国际S1-B8座1107	0472-5210527
邯郸营业部	河北省邯郸市丛台区人民路与滏东大街交叉口东南角环球中心T6塔楼13层1305房间	0310-2053696
太原营业部	山西省太原市小店区长治路329号和融公寓2幢1单元5层	0351-7889626
西安营业部	西安市高新区唐延南路东侧逸翠园二期(i都会)6幢10101	029-81870836
上海自贸试验区分公司	上海市浦东新区南泉北路429号1502D室	021-68401347
上海南洋泾路营业部	上海市浦东新区南洋泾路555号1106室	021-50581277
上海世纪大道营业部	上海市浦东新区世纪大道1589号长泰国际金融大厦1107室	021-58861627
宁波营业部	浙江省宁波市鄞州区扬帆路71号扬帆广场2栋西单元5-1	0574-87096853
杭州营业部	浙江省杭州市萧山区宁围街道宝盛世纪中心1幢1801室	0571-86690056
南京洪武路营业部	江苏省南京市秦淮区洪武路359号福鑫大厦1803、1804室	025-58065918
苏州东吴北路营业部	江苏省苏州市姑苏区东吴北路299号吴中大厦9层902B、903室	0512-65161340
扬州营业部	江苏省扬州市新城河路520号水利大厦附楼	0514-82990210
南昌营业部	江西省南昌市红谷滩新区九龙大道1177号绿地国际博览城4号楼1419、1420	0791-83881001
岳阳营业部	湖南省岳阳市岳阳楼区建湘路天伦国际11栋102号	0730-8831589
株洲营业部	湖南省株洲市天元区珠江南路599号神农太阳城商业外圈703号(优托邦第3号写字楼第7层C-704号)	0731-28102771
郴州营业部	湖南省郴州市苏仙区白鹿洞街道青年大道阳光瑞城1栋10楼	0735-2812007
常德营业部	湖南省常德市武陵区穿紫河街道西园社区滨湖路666号时代广场21楼	0736-7319919
风险管理子公司		
上海际丰投资管理有限责任公司	上海市浦东新区南洋泾路555号陆家嘴金融街区4号楼1105	021-20778818
上海际丰投资管理有限责任公司	北京市朝阳区朝阳门南大街10号楼兆泰国际中心A座16层	010-85881188

重要事项

本报告中的信息均源于公开资料，方正中期期货研究院对信息的准确性及完备性不作任何保证，也不保证所包含的信息和建议不会发生任何变更。我们力求报告内容的客观、公正，但文中的观点、结论和建议仅供参考，报告中的信息和意见并不构成所述期货合约的买卖出价和征价，投资者据此作出的任何投资决策与本公司和作者无关，方正中期期货有限公司不承担因根据本报告操作而导致的损失，敬请投资者注意可能存在的交易风险。本报告版权仅为方正中期期货研究院所有，未经书面许可，任何机构和个人不得以任何形式翻版、复制发布，如引用、转载、刊发，须注明出处为方正中期期货有限公司。