

养殖油脂研究中心

作者：王亮亮
从业资格证号：F03096306
投资咨询证号：Z0017427
联系方式：010-68578697

作者：王一博
从业资格证号：F3083334
投资咨询证号：Z0018596
联系方式：010-68578169

作者：侯芝芳
从业资格证号：F3042058
投资咨询证号：Z0014216
联系方式：010-68578922

作者：宋从志
从业资格证号：F03095512
投资咨询证号：Z0020712
联系方式：18001936153

投资咨询业务资格：京证监许可【2012】75号

成文时间：2025年01月17日星期五



更多精彩内容请关注方正中期官方微信

摘要

豆二、豆粕：尽管美豆产量及期末库存下调，但并未改变全球大豆丰产的预期，美豆涨势乏力，关注1000美分/蒲关键支撑。我国节前备货一定程度上支撑豆粕价格。豆粕短线多空交织，暂时观望为主。豆粕主力05合约支撑位关注2650-2700元/吨，压力位参考2850-2900元/吨。豆二主力05合约支撑位关注3150-3200元/吨，压力位关注3500-3550元/吨。

豆一：临近春节，部分贸易商表示近期拉货车辆减少，下游补库节奏放缓，产区购销情况处于两难境地。现货端的购销低迷，使得部分贸易商提前进入假期氛围，暂停收购与销售，大豆现货交易偏冷清。国产豆供应宽松，政策面偏多，基层有挺价心态，进取型策略可考虑多单持有，关注后续政策情况。豆一主力05合约支撑位关注3900-3950元/吨，压力位关注4100-4150元/吨。

花生：农户过年返乡阶段性售粮需求或有增加，压榨厂春节前收购陆续收尾，春节是食品花生和花生油消费旺季，节前备货和节后补货将使得走货阶段性好转。塞内加尔开关延迟，苏丹武装冲突持续且和国内无明显性价比优势，进口进口花生到港或延迟，且到港量预期偏少。蛋白粕和大宗油脂走高一度对花生价格产生利多影响，但大宗油脂油料转弱使得驱动减弱。远期来看，花生种植收益优于竞争作物，25年种植面积预增。消费季节性好转，进口花生到港预期延迟，多单逢高减持，03合约压力8228-8410，支撑位7782-7800。

豆油：美加贸易关系略有紧张，叠加生柴暂未列入菜系，菜油利空带动豆油价格走弱。尽管美豆产量及期末库存下调，但并未改变全球大豆丰产的预期，美豆涨势乏力，关注1000美分/蒲关键支撑。豆油供应较为充足，而节前备货将支撑豆油价格。多空交织，豆油暂时观望为主。豆油05合约支撑位7450-7500元/吨，压力位关注7950-8000元/吨。

菜油：美国45Z规则显示菜油无法获得税收减免，且加美贸易摩擦加剧，加拿大已经拟定了一份价值1500亿加元（1050亿美元）的美国制造产品的初步清单，如果特朗普决定对加拿大商品征收关税，加拿大将就此进行反制。总体上来看，结合目前政策预期市场认为加拿大菜籽油出口美国或将减少，加拿大菜籽出口至欧盟和我国增加，贸易流向改变对国内菜油影响偏空。国内菜籽、菜油库存处于同期偏高水平。进口利润良好，俄罗斯菜油短期到港充足。国内加菜籽反倾销调查尚未落地，压榨厂担忧加菜籽进口政策的不确定性，远期菜籽买船进度仍偏慢，关注近期加菜籽走低国内买船增加情况。关注加美贸易关系、美生柴政策变化。期价震荡偏空，支撑8200-8227，压力8900-8977，套利做空菜油做多棕榈油。

棕榈油：3月份前棕榈油处于减产季，1月1-15日马棕产量环比降10%，棕榈油性价比偏差，中、印进口利润不佳，产地出口需求偏弱，1月1-15日马棕出口环比降10.85-23.75%，产地供需双弱，产地出口偏差对价格的压制仍然存在。国内进口利润持续偏差，一季度买船明显偏少，存去库存预期，进口利润存在修复需求。长期看，25年二季度以后棕榈油存恢复性增产预期，关注B40实际落地情况。期价震荡调整，支撑8000-8042，压力8800-8822，套利可轻仓做多棕榈油做空菜油。

菜粕：1月USDA报告美豆产量不及预期对蛋白粕价格产生明显提振，阿根廷降水略有增加，但局部土壤墒情偏差，降雨偏少，天气升水仍存。国内菜籽、菜粕库存自高位有所回落，但仍处于同期高位。需求端处于水产养殖淡季，饲料厂年前备货逐步收尾。进口菜籽榨利良好，国内加菜籽反倾销调查尚未落地，压榨厂担忧加菜籽进口政策的不确定性，远期菜籽买船进度偏慢。美国45Z规则显示菜油无法获得税收减免，美加贸易摩擦持续，加菜油出口至美国减少后，加菜籽出口至国内或有增加，关注加菜籽走低后国内新增买船情况。市场对美新任总统就任后关税政策的不确定性存在一定担忧，政策升水对豆粕及蛋白粕价格产生一定支撑。已有多单逢高减持，未入场者观望。支撑2242-2300，压力2574-2606。

玉米、玉米淀粉：外盘市场来看，USDA报告继续反映供需预期有所收紧，对外盘期价构成支撑，近期拉尼娜天气扰动升温，外盘期价短期或继续反弹走势。国内市场来看，政策端的支撑较强，随着产区购销的推进，压力有所释放，近期随着春节的临近，现货购销节奏错配，支撑现货价格的同时，也对期价形成预期支撑，短期玉米期价或面临支撑。玉米淀粉市场来看，供需端矛盾有限，价格影响因素依然是成本与消费的博弈，成本端玉米期价面临支撑的情况下，淀粉期价也跟随面临支撑。不过暂时对于期价反弹高度不看太高。操作方面建议暂时观望。玉米05合约压力区间参考2300-2320，支撑区间参考2100-2120；玉米淀粉03合约压力区间参考2600-2620，支撑区间参考2360-2380。

生猪：本周临近春节，养殖户出栏逐步接近尾声，但年底育肥补栏积极性仍然较高。1月份屠宰量环比高位回落，供应压力稍微减轻。周末生猪现货价格季节性回落，全国均价15.60元/公斤左右，环比上周五跌0.13元/公斤。节前出栏体重环比季节性回落，但终端消费仍然乏善可陈，现货市场供需矛盾不大。近期宏观情绪起伏不定，市场波动较大，下周特朗普正式重回白宫，关注农产品系统性波动。谨慎投资者单边暂时观望，03合约参考区间12000-14500点，03合约单边暂时观望，激进投资者逢低买入07合约；

鸡蛋：周末蛋价稳中有落，临近春节现货端备货趋于尾声。蛋价逐步过度至春节后淡季。主产区蛋价回落至4.25元/斤附近后窄幅震荡

。基本上，蛋鸡产能上升，叠加边际替代品蔬菜及肉禽价格走弱，令鸡蛋高价承压，春节后整体消费处于淡季，鸡蛋将会迎来节奏性供强需弱。由于供给逐步恢复，蛋价重心持续下移的趋势可能已经形成，2025年一季度蛋鸡产业周期可能继续下行，蛋价中期跌破养殖成本的概率仍然较高。操作上，农产品整体氛围转强，鸡蛋期价贴水较高，谨慎投资者持有空03多05反套，单边暂时观望，倘若饲料原料价格止跌或将带动鸡蛋期价震荡区间上移，03合约参考区间3150-3450点。关注商品系统性波动。

目录

第一部分板块策略推荐.....	2
第二部分基差情况.....	2
第三部分周度重点数据跟踪表.....	3
一、油脂油料.....	3
二、饲料.....	4
第四部分周内重点消息一览.....	5
第五部分基本面跟踪图.....	6
一、养殖端（生猪、鸡蛋）.....	6
二、油脂油料.....	8
（一）棕榈油.....	8
（二）豆油.....	10
（三）花生.....	12
三、饲料端.....	13
（一）玉米.....	13
（二）玉米淀粉.....	17
（三）菜系.....	19
第六部分饲料养殖油脂期权情况.....	22
第七部分饲料养殖油脂仓单情况.....	24

第一部分板块策略推荐

表1: 饲料&养殖&油脂产业链商品简述

版块	品种	市场逻辑 (供需)	支撑位	压力位	行情研判	参考策略	推荐星级
油料	豆一05	国产大豆季节性供应压力增加, 收储一定程度支撑国产豆价。	3900-3950	4100-4150	震荡偏强	多单持有	☆
	豆二05	大豆买船进度加快, 库存偏高, 阶段性供应宽松。	3150-3200	3500-3550	震荡偏强	暂时观望	--
	花生03	消费季节性好转 进口花生到港延迟	7782-7800	8228-8410	震荡反弹	低位试多	☆
油脂	豆油05	库存偏高, 阶段性供过于求, 关注生柴政策。	7450-7500	7950-8000	震荡调整	逢高沽空	☆
	菜油05	加菜油出口美预期减少 出口国内或有增加	8200-8227	8900-8977	震荡偏空	逢高沽空	☆
	棕榈05	供需双弱 一季度买船少	8000-8042	8800-8822	震荡调整	暂时观望	☆
蛋白	豆粕05	1月USDA报告大幅下调美豆产量。而南美大豆丰产预期较强。我国豆粕库存持续下滑, 基本面偏宽松	2400-2500	2770-2800	震荡偏强	暂时观望	--
	菜粕05	现货供给充足 南美南部干旱	2242-2300	2574-2606	震荡偏强	多单减持	--
能量及副产品	玉米05	外盘震荡偏强&国内阶段性购销节奏错配&政策支撑较强	2100-2120	2300-2320	震荡反弹	暂时观望	☆
	淀粉03	成本端玉米存在支撑, 下游消费表现一般	2360-2380	2600-2620	震荡反弹	暂时观望	☆
养殖	生猪03	出栏高位回落, 下游库存偏低	12000-12500	14000-14500	震荡	低位试多	☆
	鸡蛋05	饲料成本坍塌, 期价贴水过高	3100-3300	3600-3700	震荡	逢高做空	—

资料来源: 方正中期研究院

第二部分基差情况

表2:

版块	品种	现货价	涨跌	主力合约基差	涨跌
油料	豆一	3980	0	-48	94
	豆二	3820	0	708	-14
	花生	7400	0	-342	80
油脂	豆油	8150	-150	472	-92
	菜油	8530	-130	37	-35
	棕榈油	9570	-130	1180	-176
蛋白	豆粕	3040	20	281	-8
	菜粕	2320	30	-113	10
能量及副产品	玉米	2072	26	-178	-4
	淀粉	2580	0	56	-1
养殖	生猪	15.69	-0.07	2835	0

		(元/公斤)	(元/公斤)		
	鸡蛋	4.09 (元/斤)	0.00 (元/斤)	1335 (元/500kg)	-36.00 (元/500kg)

资料来源：方正中期研究院

第三部分周度重点数据跟踪表

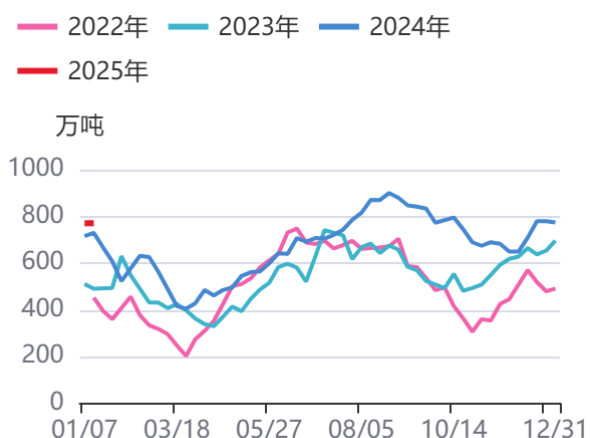
一、油脂油料

表3：油脂油料周度数据表

油脂油料周度数据表		
品种	库存	开机率
豆类	大豆（港口）762.60（0.60） 豆粕（油厂）60.46（-7.90） 豆油（港口）84.70（-4.30）	57.00% （7.00%）
菜籽	菜籽（沿海油厂）66.10（-1.10） 菜粕（沿海地区）5.30（-0.90） 菜油（华东商业）38.38（0.75）	28.03% （-2.00%）
棕榈油	库存50（0）	-
花生	花生库存191381（18410） 花生油库存40430（180）	25.50% （-5.30%）

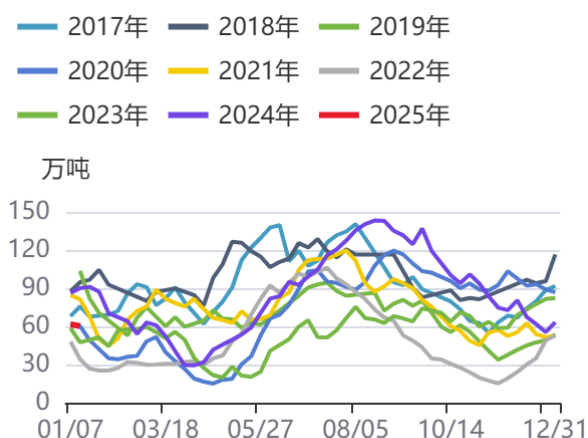
资料来源：方正中期研究院

图1：大豆:库存量:全国港口



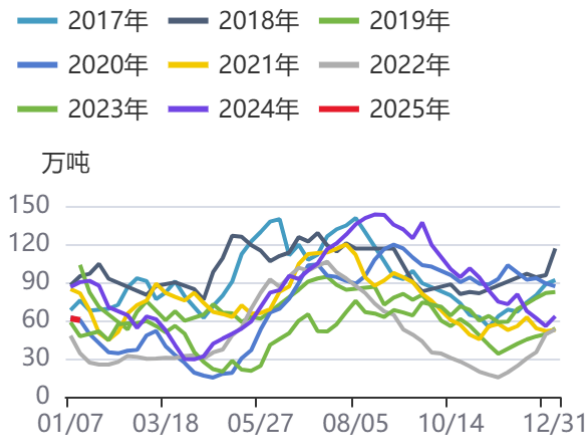
资料来源：同花顺，方正中期研究院

图2：库存:豆粕:国内主流油厂:合计



资料来源：同花顺，方正中期研究院

图3：库存:豆粕:国内主流油厂:合计



资料来源：同花顺，方正中期研究院

图4：豆粕库存与价格



资料来源：同花顺，方正中期研究院

二、饲料

表4：玉米及玉米淀粉周度数据表

玉米及玉米淀粉周度数据表			
指标名称	当期值	环比变化	同比变化
深加工企业玉米消耗量（万吨）	127	-2	-9
深加工企业玉米库存（万吨）	595	62	112
淀粉企业开机率（%）	67.39	0.37	-5.47
淀粉企业库存（万吨）	90.55	0.37	-5.47
基层农户售粮进度	48.00	3.00	4.00

资料来源：方正中期研究院

图5：生猪周度重点数据

生猪市场重点周度数据 (数据来源：方正中期研究院、钢联、卓创、涌益、同花顺)					
		1月19日	1月12日	环比	同比
现货价格 (元/公斤)	二元母猪周均价	32.45	32.43	0.05%	8.77%
	外三元仔猪(7KG)周均价	483.75	427.22	13.23%	122.82%
	外三元生猪周均价	15.79	16.07	-1.74%	2.67%
养殖成本 (元/公斤)	育肥猪饲料均价	3.33	3.33	0.00%	-10.24%
	外购仔猪出栏成本	16.12	16.45	-2.02%	1.83%
	自繁自养出栏成本	14.37	14.40	-0.18%	-11.00%
	猪粮比价	7.98	7.93	0.63%	59.28%
出栏体重 (kg)	生猪出栏均重 (卓创)	123.04	123.50	-0.46	1.12
	生猪出栏均重 (钢联)	122.73	122.98	-0.25	0.76
	生猪出栏均重 (涌益)	122.96	124.10	-1.14	-0.42
屠宰数据	周度屠宰量 (万头)	110.11	103.02	6.88%	4.54%
	屠宰毛利 (元/头)	-38.16	-38.22	0.16%	98.37%
	猪肉鲜销率(%)	88.59	88.75	-0.18%	5.57%
	冻品库存率 (%)	18.36	18.42	-0.06%	-5.36%

资料来源：同花顺,卓创资讯、钢联、涌益资讯、方正中期研究院

第四部分周内重点消息一览

表5:

相关品种	重点资讯消息
豆类	<p>1月17日, 国家粮食交易中心计划拍卖组织46108.81吨2024年进口大豆拍卖, 标的主要分布在湖北、湖南、江苏、安徽。拍卖底价为3630元/吨, 全部成交, 成交价为3630-3680元/吨, 成交率为100%;</p> <p>根据布宜诺斯艾利斯谷物交易所(BAGE)数据显示, 截至1月15日当周, 阿根廷2024/25年度大豆种植进度为98.20%, 较上周进度增加1.20%。该交易所预计, 2024/25年度阿根廷大豆种植面积预计为1840万公顷, 截止当周已播种1806.0万公顷;</p> <p>美国农业部(USDA)周四公布的出口销售报告显示, 1月9日止当周, 美国2024/25市场年度大豆出口销售净增56.91万吨, 较之前一周大幅增加, 但较之前四周均值下滑27%。市场预估为增长30-80万吨。其中, 对中国大陆出口销售净增21.39万吨;</p> <p>全美油籽加工商协会(NOPA)公布的数据显示, 美国2024年12月大豆压榨量2.066亿蒲式耳, 环比增幅6.95%, 2023年同期1.953亿蒲式耳, 同比增幅5.79%。12月大豆油库存12.360亿磅, 环比增幅14.02%, 2023年同期13.60亿磅, 同比减幅9.12%;</p> <p>据USDA数据显示, 截至2025年1月9日当周, 美国大豆出口检验量为1,350,121吨, 此前市场预估为1,075,000-1,700,000吨, 前一周修正后为1,295,379吨, 初值为1,284,970吨;</p> <p>1月USDA供需报告将美豆单产下调1蒲至50.7蒲/英亩并且大豆收获面积预计下调20万英亩至8610万英亩, 因而美豆产量下调至1.1884亿吨, 低于前值的1.2142亿吨, 受此影响美豆期末库存降幅预计也较为明显。由于第一季度豆粕出口强劲, 该报告上调巴西大豆压榨量。该报告并未对南美大豆产量进行调整。整体而言, 1月USDA供需报告对国际大豆市场影响偏多。</p>
菜籽、菜粕	<p>据外媒报道, 加拿大谷物委员会(Canadian Grain Commission)发布的数据显示, 截至1月12日当周, 加拿大油菜籽出口量较前周增加7%至20.3万吨, 之前一周为18.97万吨。自2024年8月1日至2025年1月12日, 加拿大油菜籽出口量为492.55万吨, 较上一年度同期的265.38万吨增加85.6%。</p> <p>据外媒报道, 洲际交易所(ICE)油菜籽期货周三跌至一周低点, 因美国农业部(USDA)公布的生物燃料作物暂行规则没有包括油菜籽。交易商称, 此次下跌打破看涨走势, 从图表上看是看跌的。美国农业部发布玉米、大豆和高粱的指导方针, 以证明它们是“气候智能型”的, 可能会用作生物燃料, 获得税收和其他政府支持。油菜籽并没有被取消最终永久规则的资格, 但一些贸易商担心, 油菜籽的缺席意味着油菜籽可能永远不会被批准纳入该规则</p>
菜油、棕榈油	<p>南部半岛棕榈油压榨商协会(SPPOMA)数据显示, 2025年1月1-15日马来西亚棕榈油产量减少10%。</p> <p>据外媒报道, 贸易数据显示, 印度1月上半月棕榈油进口将减少至少11万吨, 1月棕榈油进口预计将达到37万吨, 而去年同期为78.2983万吨。印度1月棕榈油进口将跌至5年低点, 因利润为负。据外媒报道, 洲际交易所(ICE)油菜籽期货周三跌至一周低点, 因美国农业部(USDA)公布的生物燃料作物暂行规则没有包括油菜籽。交易商称, 此次下跌打破看涨走势, 从图表上看是看跌的。</p> <p>美国农业部发布玉米、大豆和高粱的指导方针, 以证明它们是“气候智能型”的, 可能会用作生物燃料, 获得税收和其他政府支持。油菜籽并没有被取消最终永久规则的资格, 但一些贸易商担心, 油菜籽的缺席意味着油菜籽可能永远不会被批准纳入该规则。</p>
花生	<p>根据卓创资讯监测数据显示, 2025年1月3日-1月9日, 国内部分规模型批发市场周采购到货9540吨, 环比减少5.64%; 出货量4020吨, 环比增加3.88%。</p> <p>据Mysteel调研显示, 截止到1月2日, 国内花生油样本企业厂家花生库存统计159641吨, 较上周增加9770吨。</p> <p>据Mysteel调研显示, 截止到1月10日, 国内花生油样本企业厂家花生油周度库存统计40250吨, 较上周增加120吨。研显示, 截止到1月2日, 国内花生油样本企业厂家花生库存统计159641吨, 较上周增加9770吨。</p> <p>据Mysteel调研显示, 截止到1月10日, 国内花生油样本企业厂家花生油周度库存统计40250吨, 较上周增加120吨。</p>
玉米及淀粉	<p>(1)美国农业部公布的周度出口检验报告显示, 截至2025年1月9日当周, 美国玉米出口检验量为1,441,006吨, 此前市场预估为500,000-1,000,000吨, 前一周修正后为877,214吨, 初值为847,463吨。当周, 对中国大陆的玉米出口检验量为2,448吨, 占出口检验总量的0.17%。截至2024年1月11日当周, 美国玉米出口检验量为956,396吨。本作物年度迄今, 美国玉米出口检验量累计为17,707,196吨, 上一年度同期为13,999,206吨。</p> <p>(2)巴西国家商品供应公司(CONAB)表示, 截至2025年1月12日, 2024/25年度首季玉米播种完成87.1%, 一周前83.7%, 去年同期87.7%。首季玉米收获进度为2.3%, 上周1.1%, 去年同期6.8%。</p>

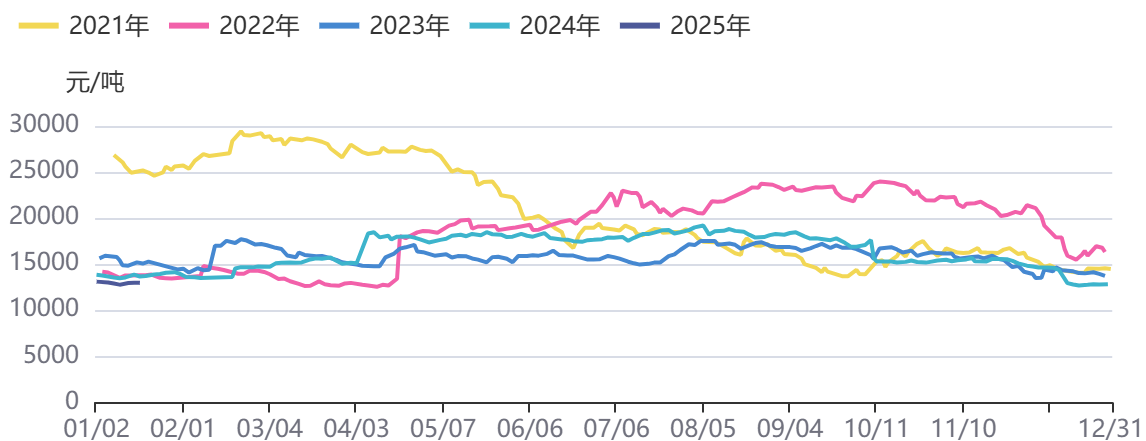
	(3) 美国农业部 (USDA) 周四公布的出口销售报告显示, 1月9日止当周, 美国2024/2025市场年度玉米出口销售净增102.42万吨, 较之前一周显著增加, 但较前四周均值持平。市场预估为净增50-100万吨。当周, 美国2025/2026玉米出口销售净增200吨。市场预估为0吨。当周, 美国玉米出口装船148.43万吨--创市场年度高位--较之前一周增加72%, 较前四周均值增加47%。
生猪	三方机构调研数据显示, 12月比月初计划超量完成, 销售2429.5万头, 完成率106.46%; 1月总量较12月实际降7.9%, 折算到日度出栏(出栏天数分别按26/25天算)较12月日度增幅9.81-14.2%之间。1月需要注意: 散户出栏量较12月或有较明显下跌, 涌益预估幅度减少5成以上。同时, 需求端月中偏稳定, 小年前后到春节或备货集中。
鸡蛋	卓创数据显示, 截止2024年12月底, 全国在产蛋鸡存栏量12.80亿羽, 环比11月降0.31%, 同比高5.84%。

资料来源: 方正中期研究院

第五部分基本面跟踪图

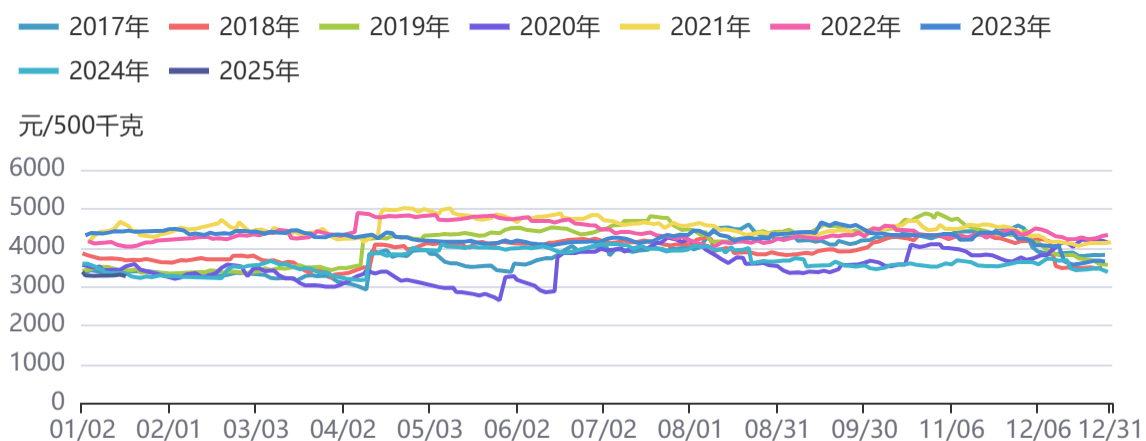
一、养殖端 (生猪、鸡蛋)

图6: 生猪主力合约收盘价



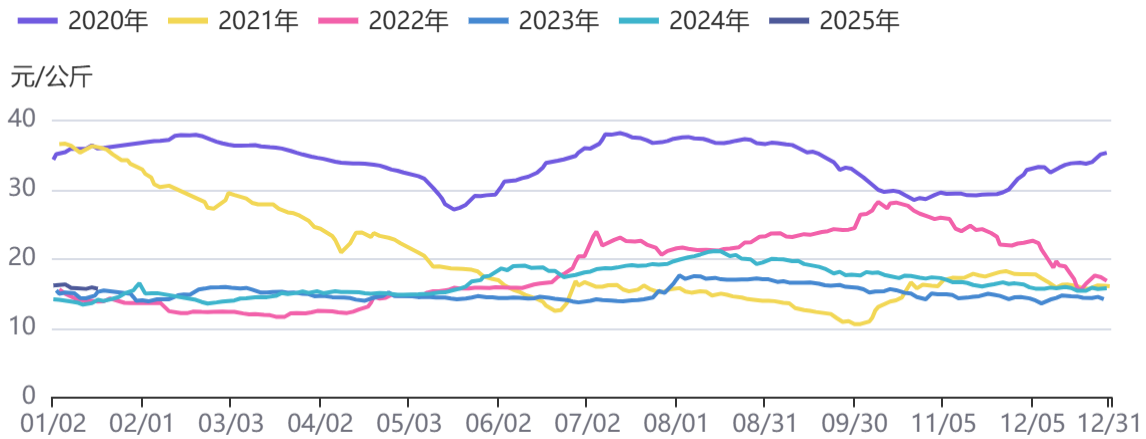
资料来源: 同花顺, 方正中期研究院

图7: 鸡蛋主力合约收盘价



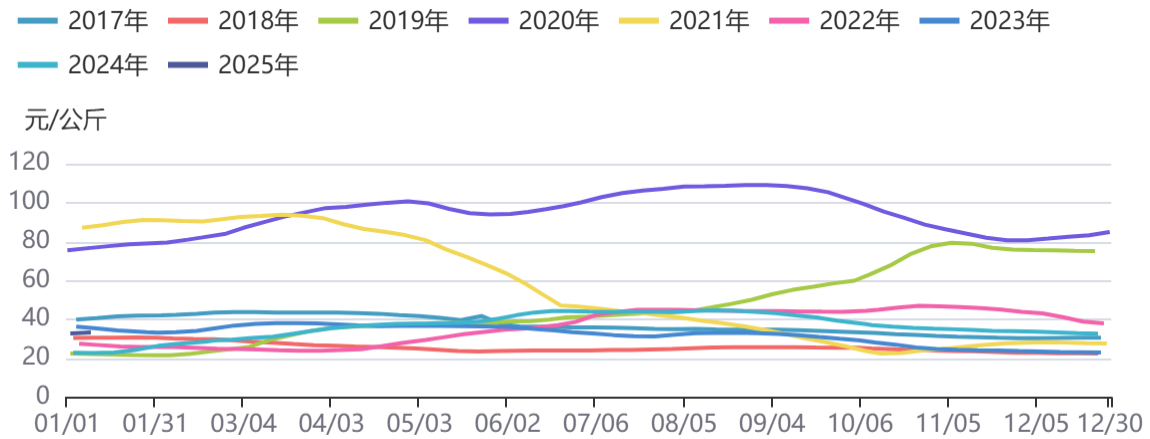
资料来源: 同花顺, 方正中期研究院

图8：生猪现货价格



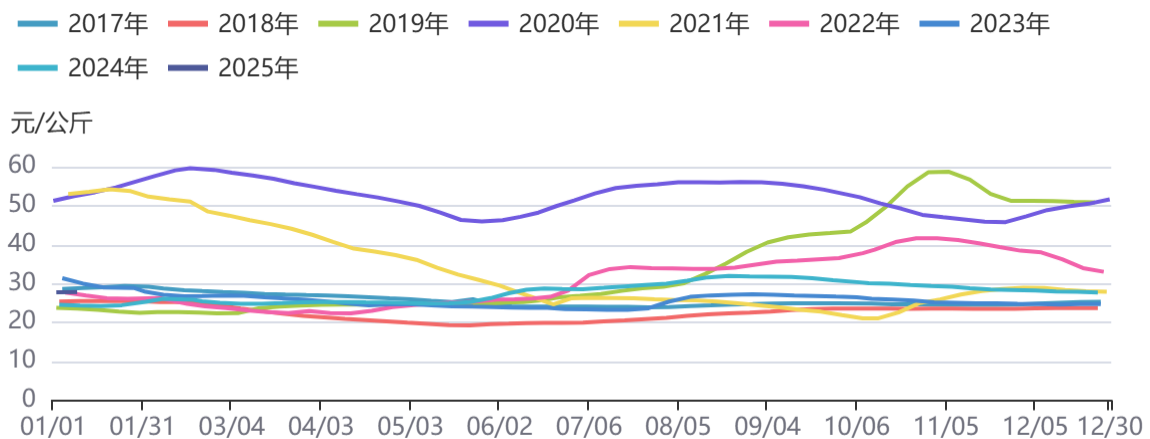
资料来源：同花顺，方正中期研究院

图9：仔猪价格



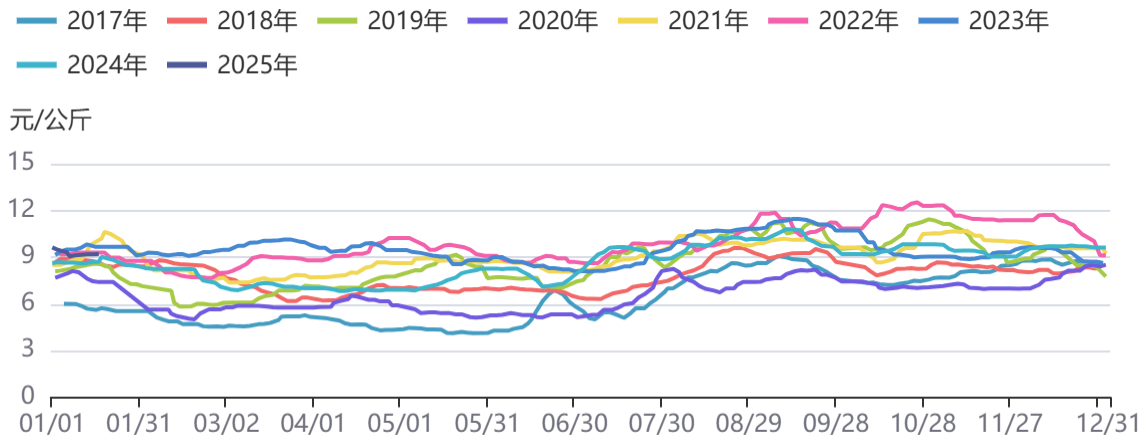
资料来源：同花顺，方正中期研究院

图10：白条价格



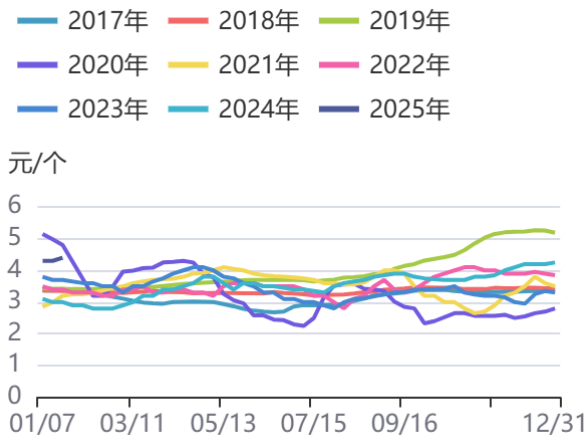
资料来源：同花顺，方正中期研究院

图11：鸡蛋现货价格



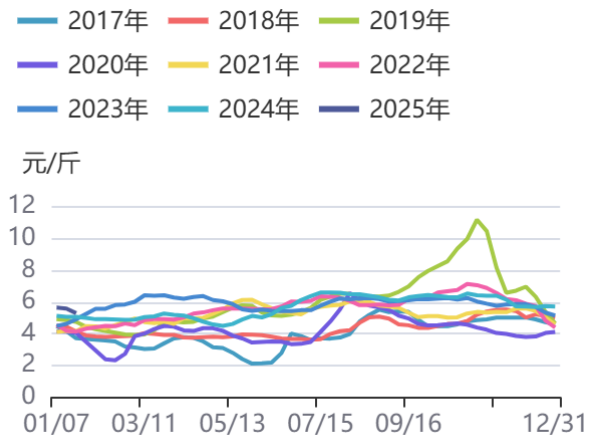
资料来源：同花顺，方正中期研究院

图12：鸡苗价格



资料来源：同花顺，方正中期研究院

图13：淘鸡价格

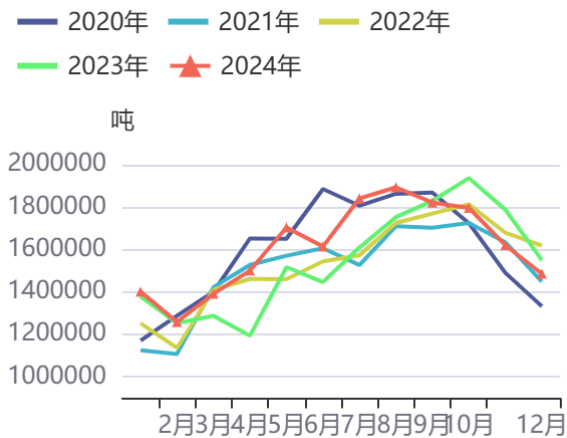


资料来源：同花顺，方正中期研究院

二、油脂油料

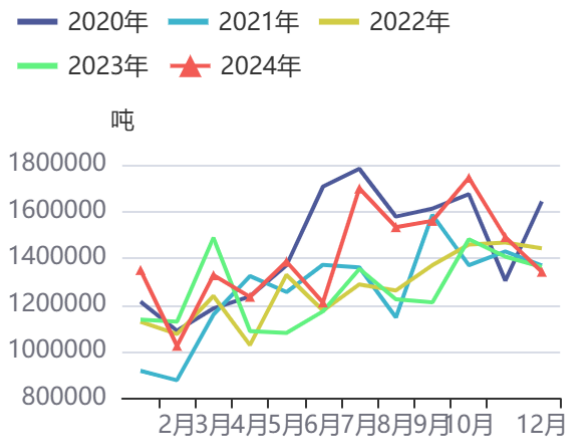
(一) 棕榈油

图14：产量:毛棕榈油:马来西亚



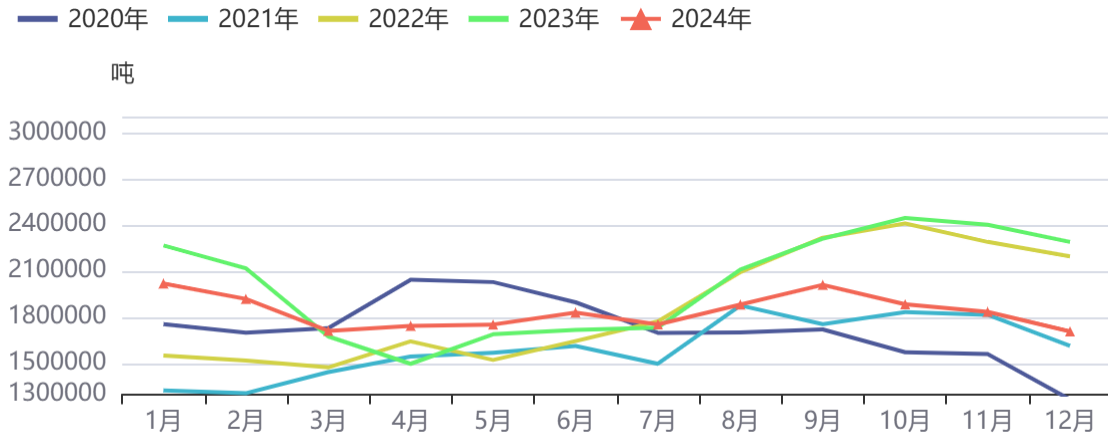
资料来源：同花顺，方正中期研究院

图15：马来西亚棕榈油:出口数量:当月值



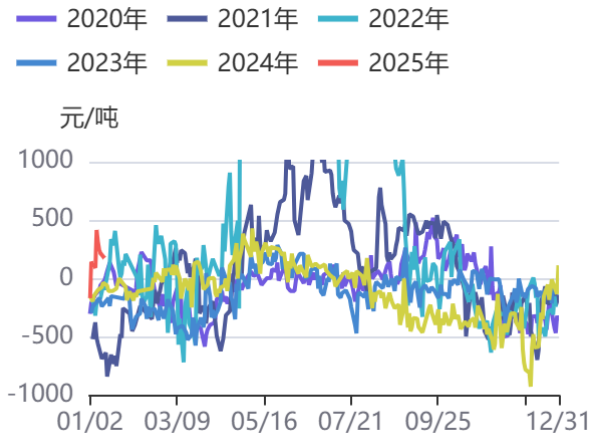
资料来源：同花顺，方正中期研究院

图16: 库存:棕榈油:马来西亚



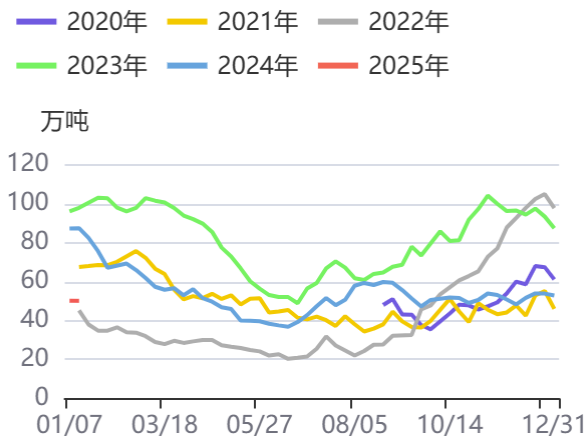
资料来源: 同花顺, 方正中期研究院

图17: 棕榈油进口利润



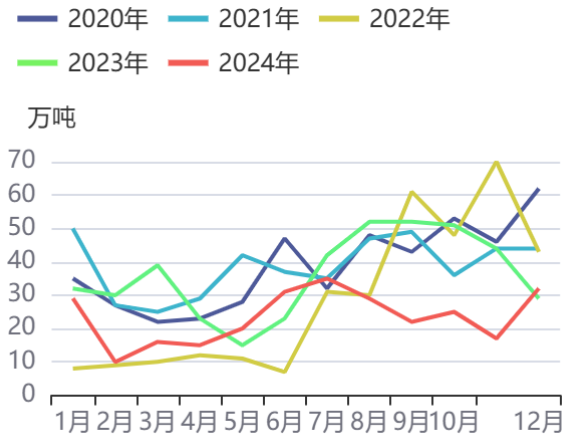
资料来源: 同花顺, 方正中期研究院

图19: 油厂商业库存:棕榈油:合计



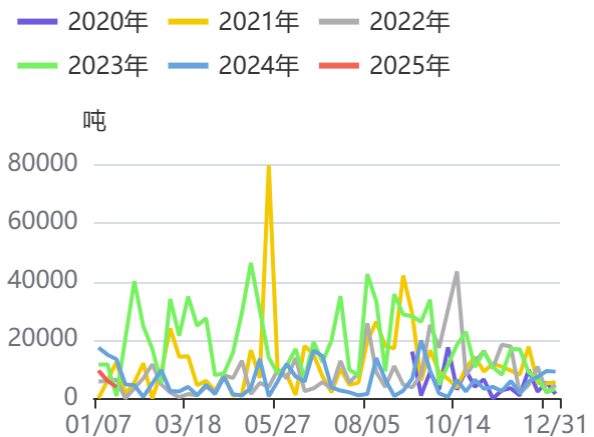
资料来源: 同花顺, 方正中期研究院

图18: 棕榈油进口数量



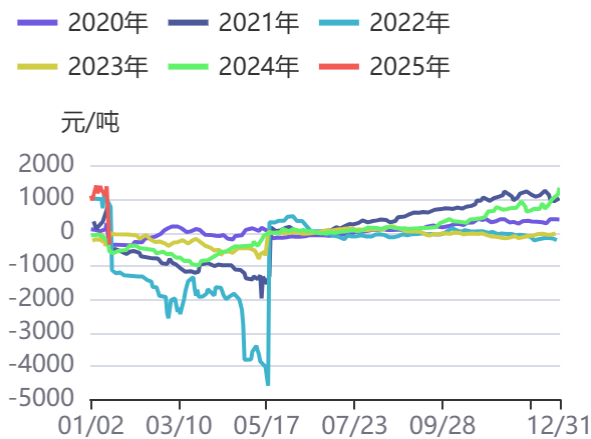
资料来源: 同花顺, 方正中期研究院

图20: 棕榈油:成交量:主要油厂:合计



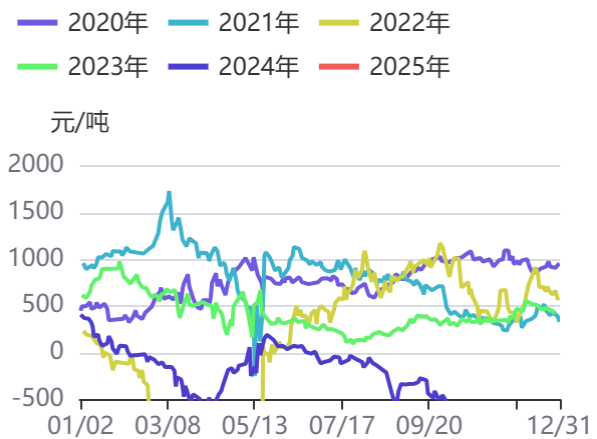
资料来源: 同花顺, 方正中期研究院

图21：棕榈油1/5价差



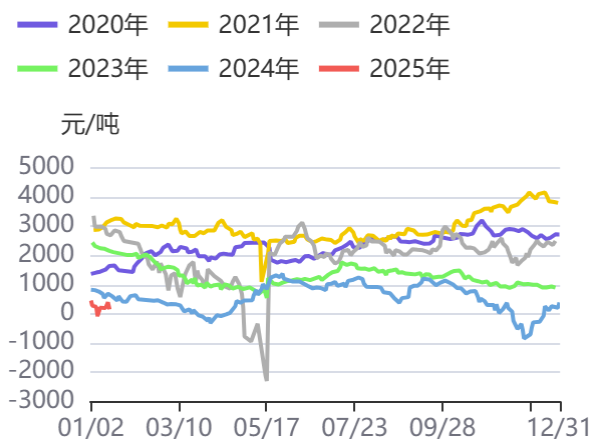
资料来源：同花顺，方正中期研究院

图22：5月豆棕价差



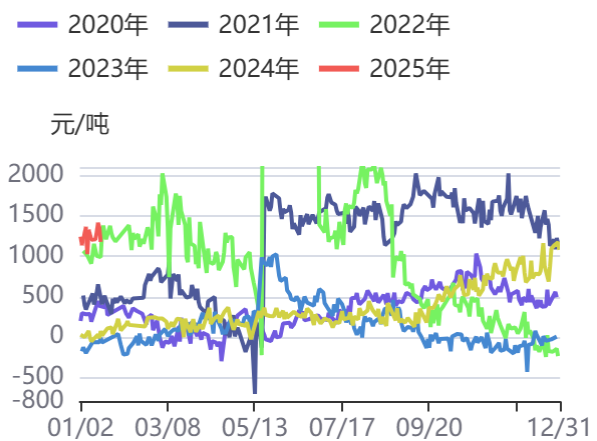
资料来源：同花顺，方正中期研究院

图23：5月菜棕价差



资料来源：同花顺，方正中期研究院

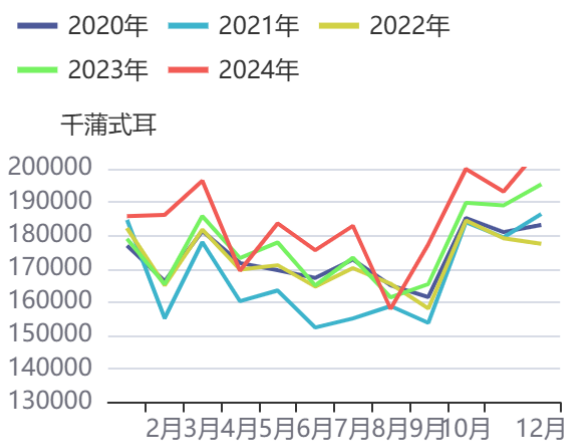
图24：棕榈油基差



资料来源：同花顺，方正中期研究院

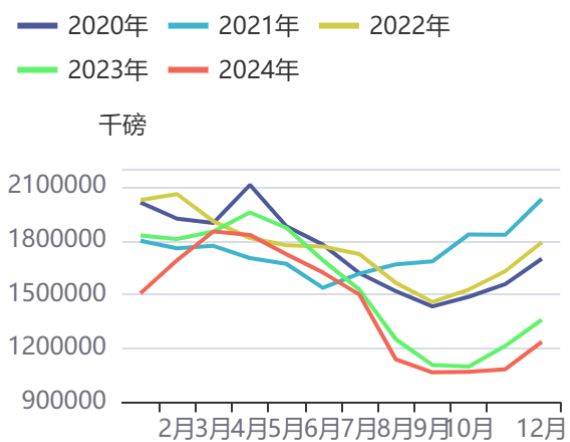
(二) 豆油

图25：美豆压榨量



资料来源：同花顺，方正中期研究院

图26：美豆油库存



资料来源：同花顺，方正中期研究院

图27：美豆榨利



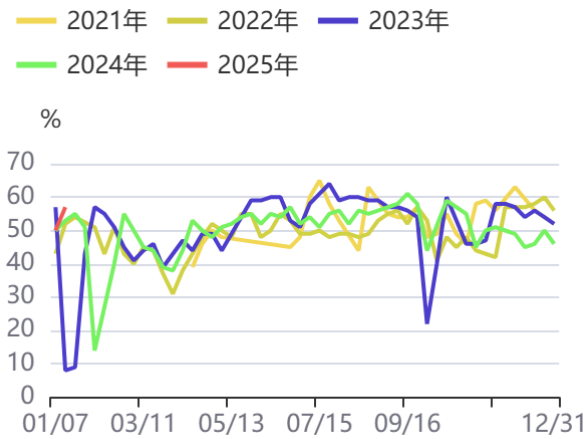
资料来源：同花顺，方正中期研究院

图28：巴西豆榨利



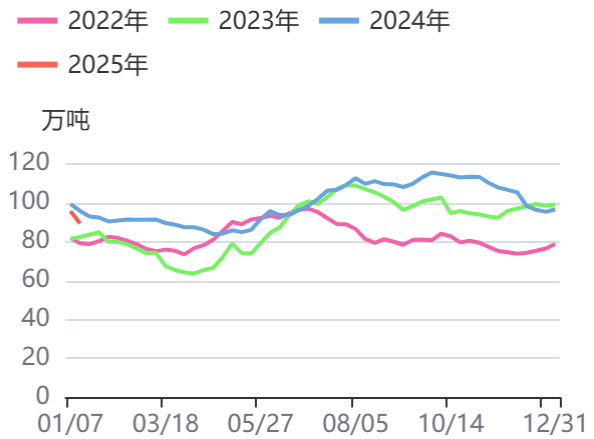
资料来源：同花顺，方正中期研究院

图29：国内大豆油厂开机率:全国总计



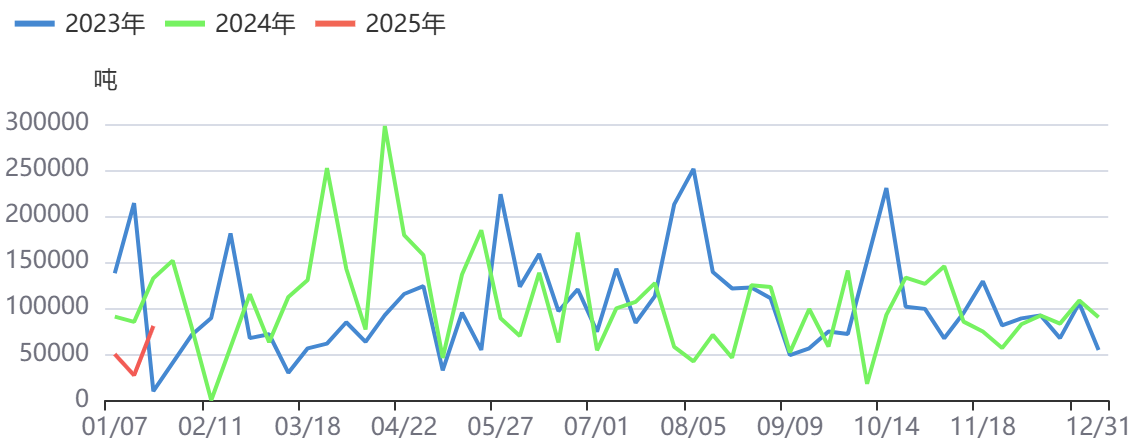
资料来源：同花顺，方正中期研究院

图30：油厂库存量:豆油:全国



资料来源：同花顺，方正中期研究院

图31：国内成交量:一级豆油:总计



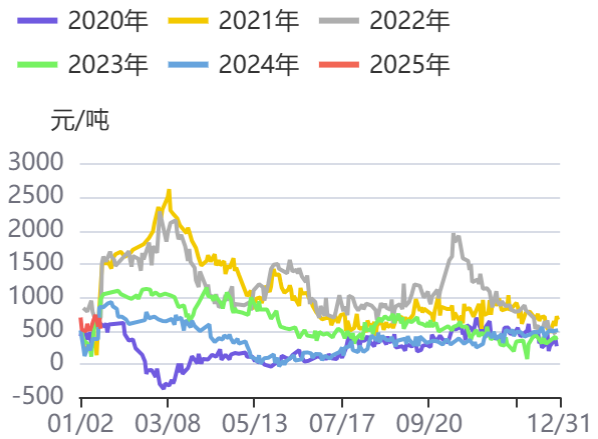
资料来源：同花顺，方正中期研究院

图32：豆油1/5价差



资料来源：同花顺，方正中期研究院

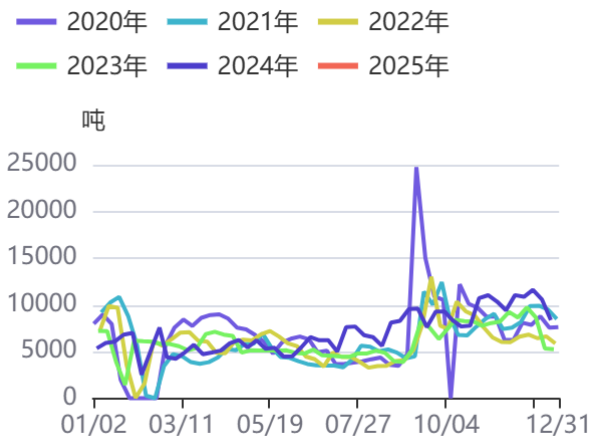
图33：豆油黄埔1月基差



资料来源：同花顺，方正中期研究院

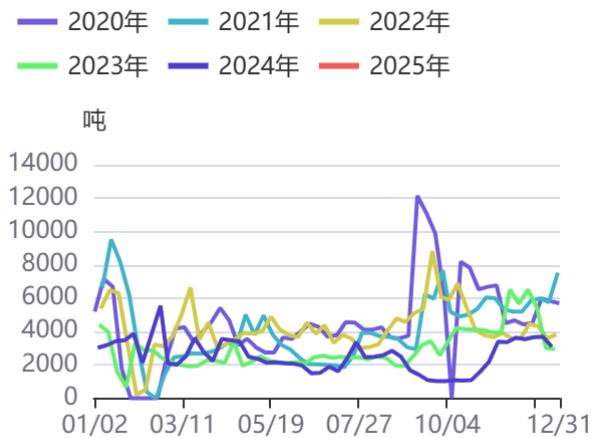
（三）花生

图34：批发市场周度到货量



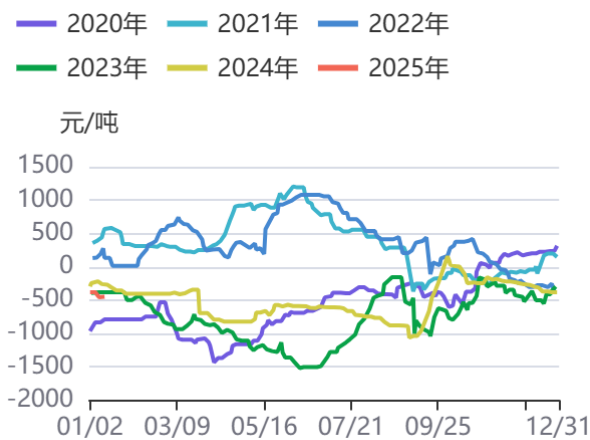
资料来源：同花顺，方正中期研究院

图35：批发市场周度销量



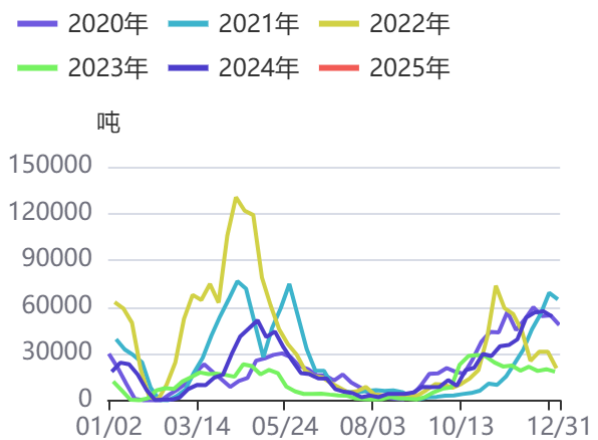
资料来源：同花顺，方正中期研究院

图36：压榨厂散油榨利



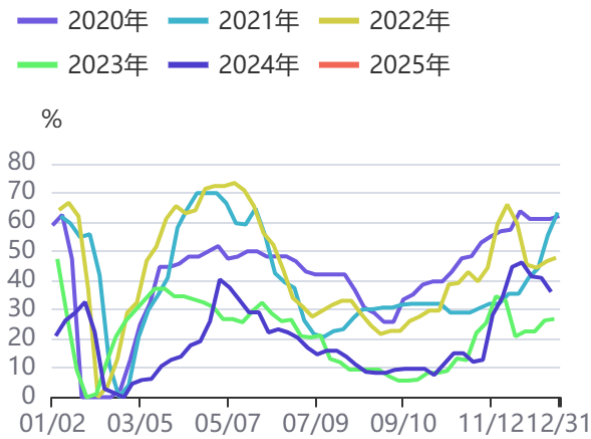
资料来源：同花顺，方正中期研究院

图37：压榨厂周度采购量



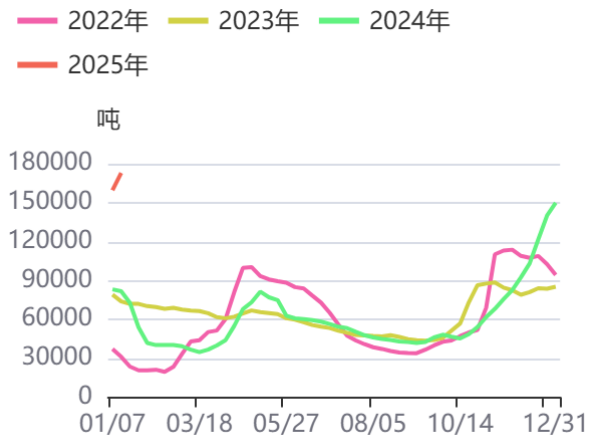
资料来源：同花顺，方正中期研究院

图38：压榨厂开机率



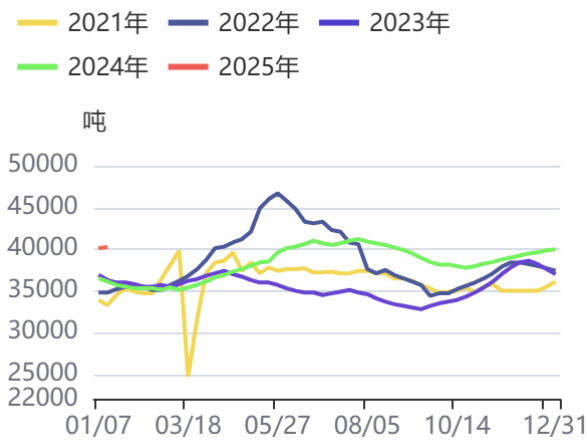
资料来源：同花顺，方正中期研究院

图39：压榨厂花生库存



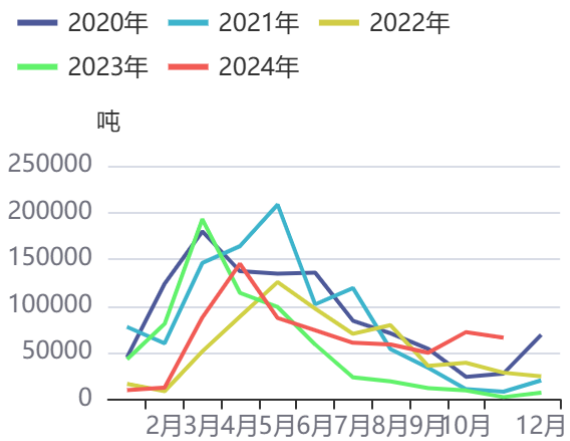
资料来源：同花顺，方正中期研究院

图40：压榨厂花生油库存



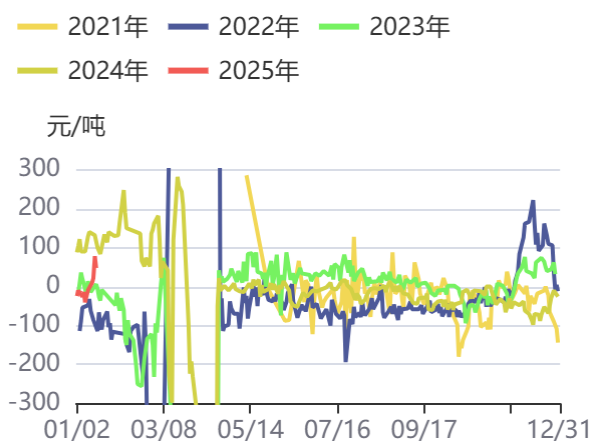
资料来源：同花顺，方正中期研究院

图41：花生月度进口量



资料来源：同花顺，方正中期研究院

图42：花生期货3/4价差



资料来源：同花顺，方正中期研究院

图43：油料花生基差



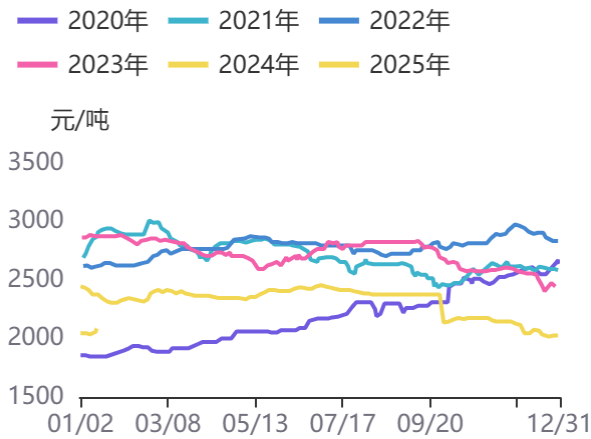
资料来源：同花顺，方正中期研究院

三、饲料端

(一) 玉米

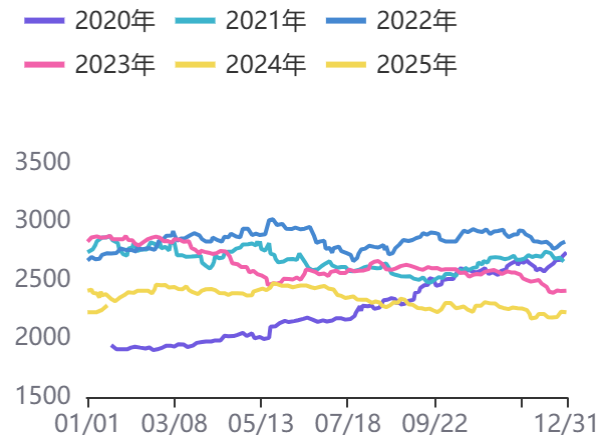
请务必阅读最后重要事项

图44：辽宁大连玉米现货价格



资料来源：同花顺，方正中期研究院

图45：收盘价：玉米05月



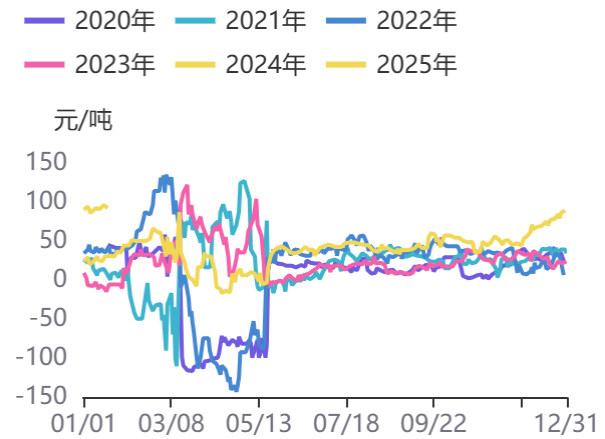
资料来源：同花顺，方正中期研究院

图46：玉米5月基差



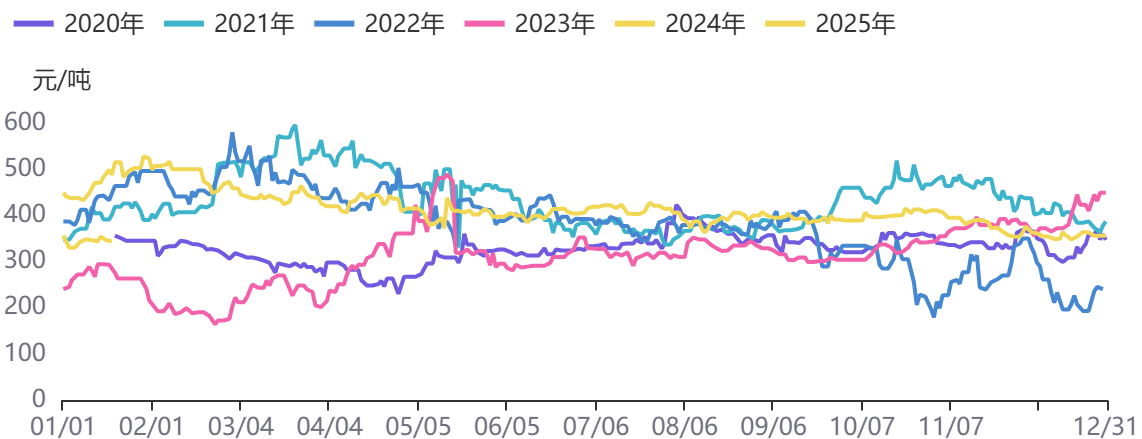
资料来源：同花顺，方正中期研究院

图47：玉米5-3



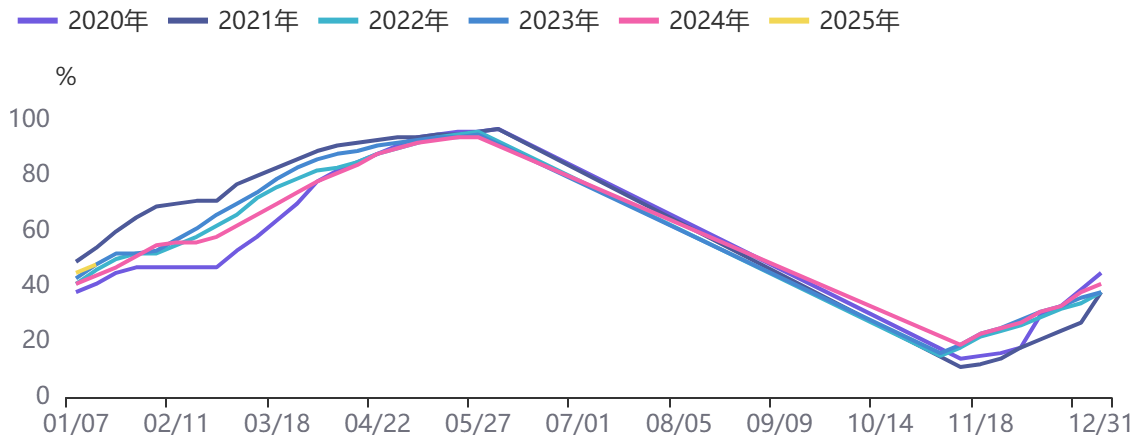
资料来源：同花顺，方正中期研究院

图48：5月玉米淀粉-玉米



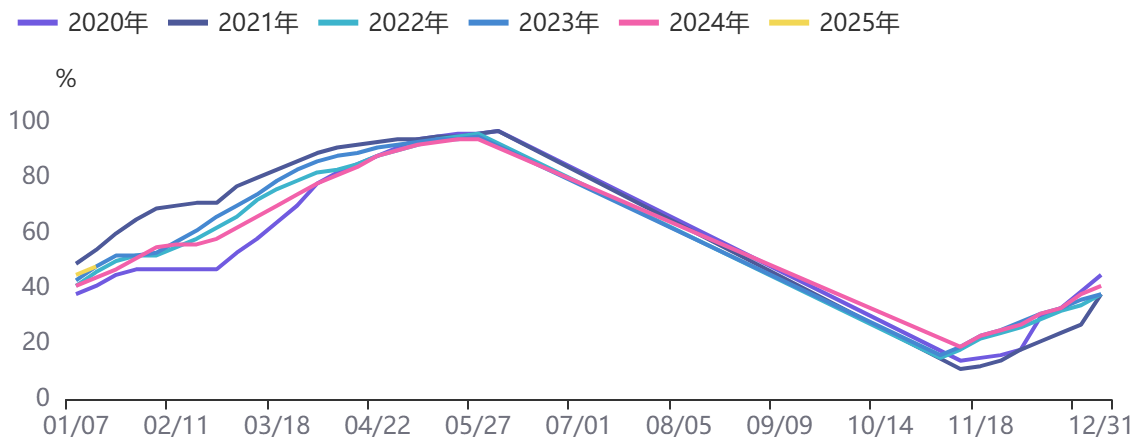
资料来源：同花顺，方正中期研究院

图49：全国玉米售粮进度



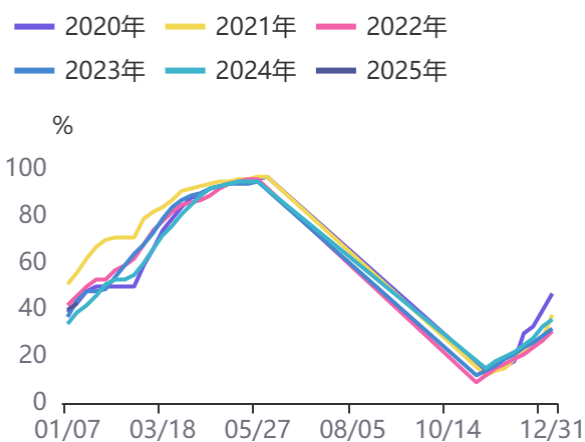
资料来源：同花顺，方正中期研究院

图50：全国玉米售粮进度



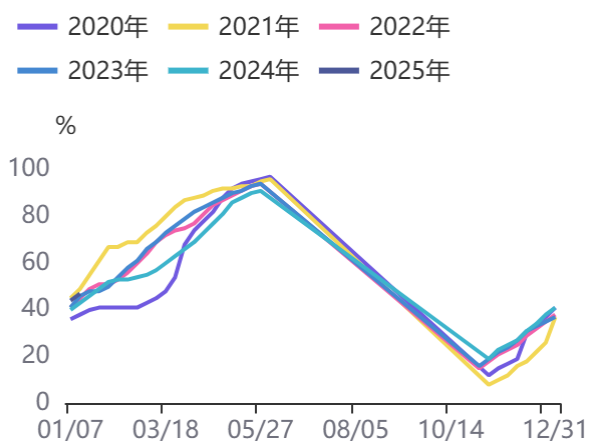
资料来源：同花顺，方正中期研究院

图51：东北地区玉米售粮进度



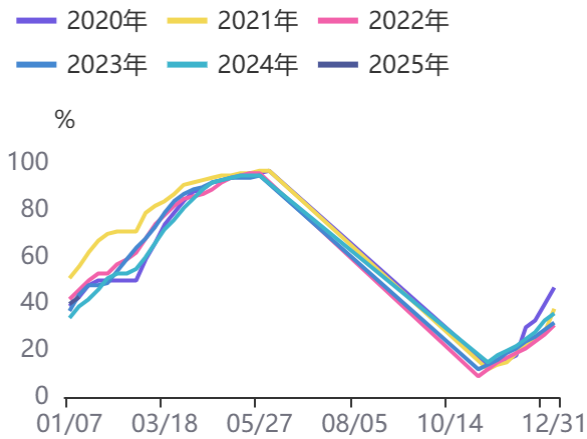
资料来源：同花顺，方正中期研究院

图52：华北地区玉米售粮进度



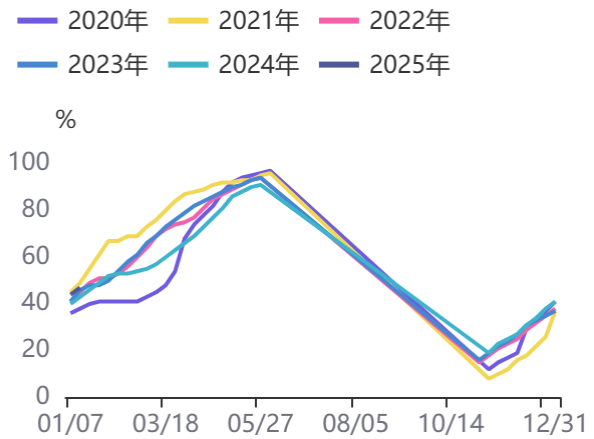
资料来源：同花顺，方正中期研究院

图53：东北地区玉米售粮进度



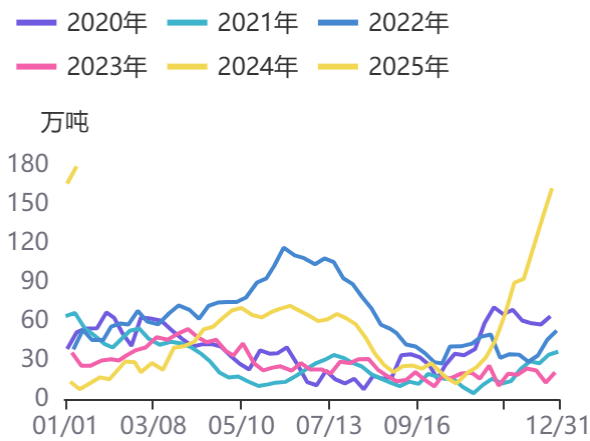
资料来源：同花顺，方正中期研究院

图54：华北地区玉米售粮进度



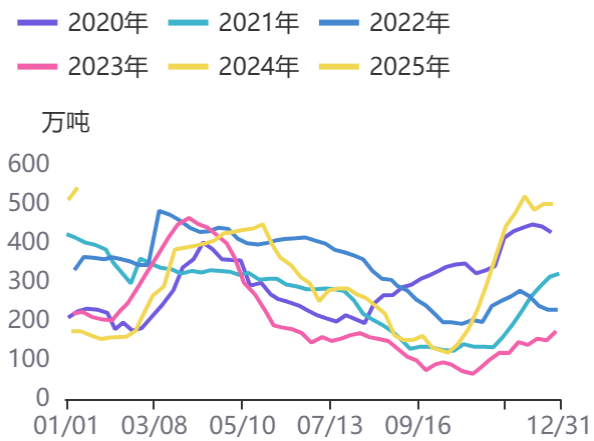
资料来源：同花顺，方正中期研究院

图55：南方港口库存



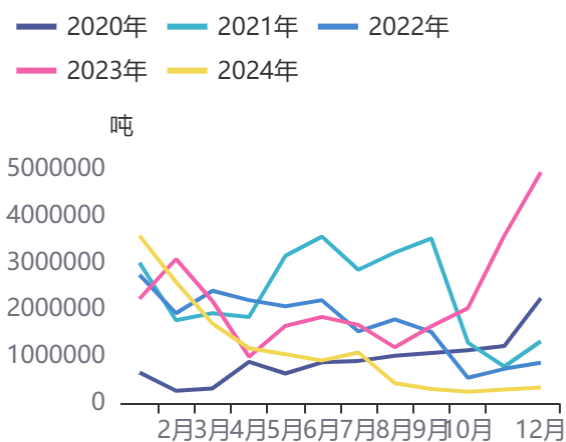
资料来源：同花顺，方正中期研究院

图56：北方港口库存



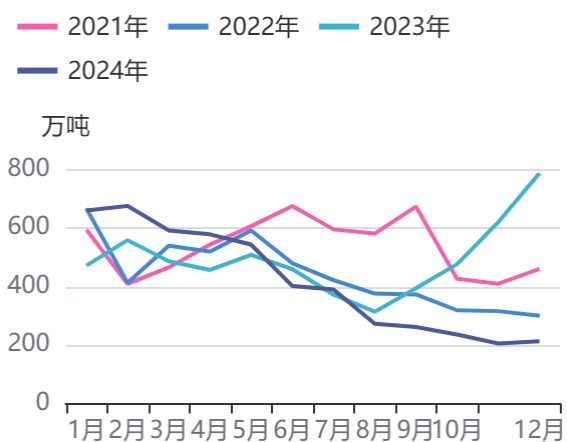
资料来源：同花顺，方正中期研究院

图57：玉米进口量



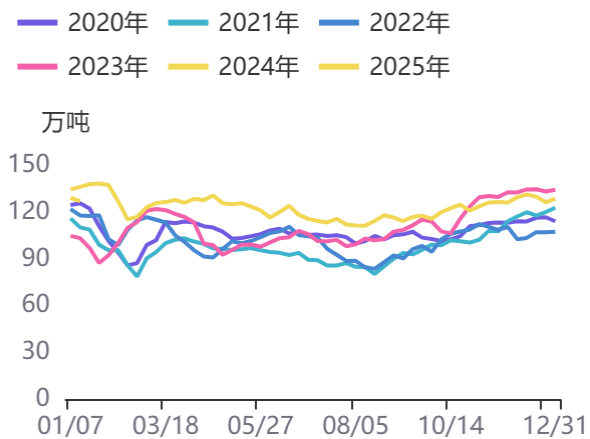
资料来源：同花顺，方正中期研究院

图58：谷物及谷物粉：进口数量：当月值



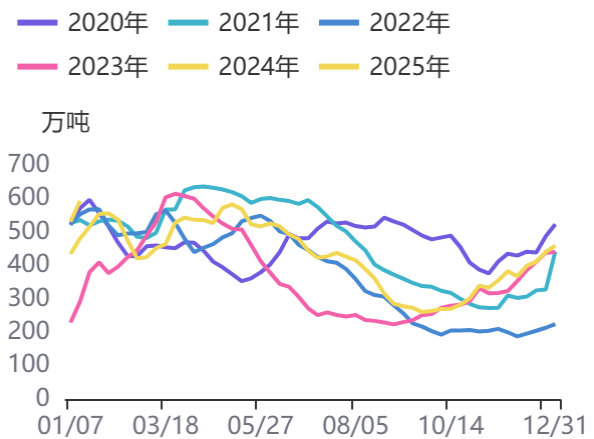
资料来源：同花顺，方正中期研究院

图59：深加工企业玉米消耗量



资料来源：同花顺，方正中期研究院

图60：深加工企业玉米库存



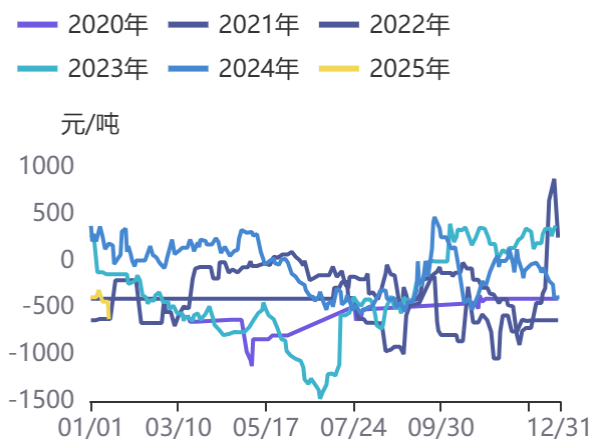
资料来源：同花顺，方正中期研究院

图61：黑龙江地区玉米酒精企业加工利润



资料来源：同花顺，方正中期研究院

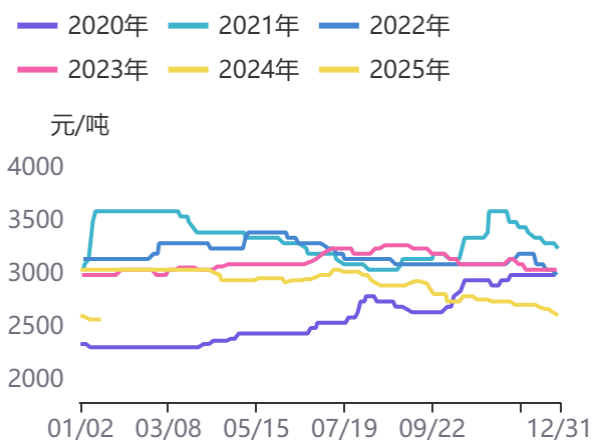
图62：山东地区玉米酒精企业加工利润



资料来源：同花顺，方正中期研究院

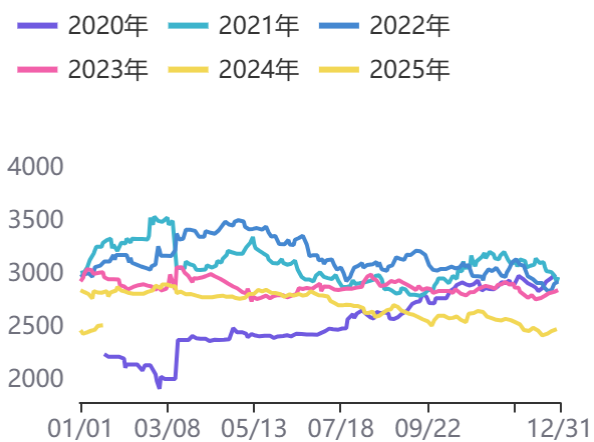
(二) 玉米淀粉

图63：吉林长春玉米淀粉现货价格



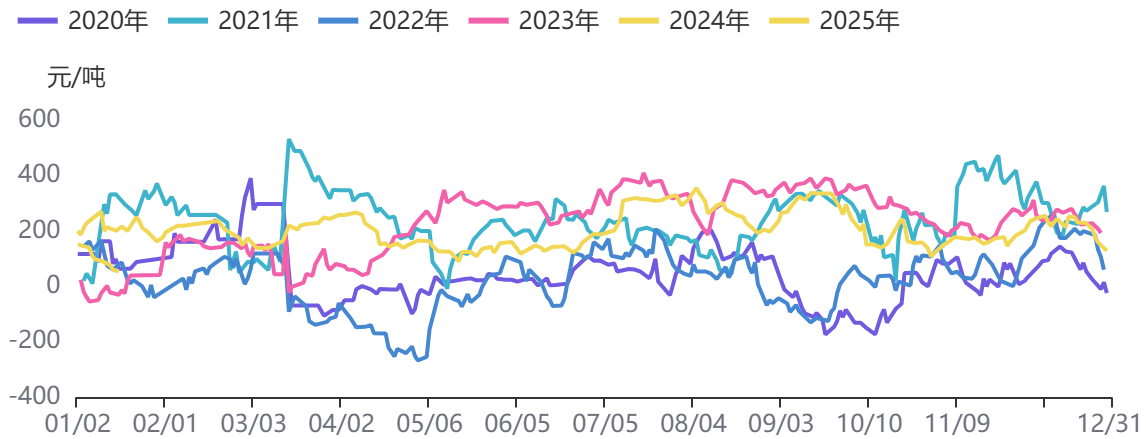
资料来源：同花顺，方正中期研究院

图64：收盘价：玉米淀粉03月



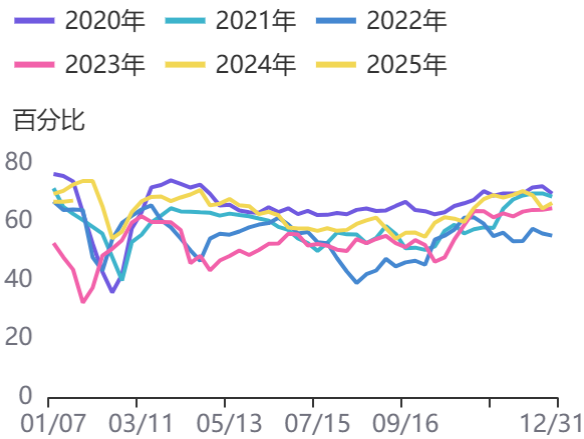
资料来源：同花顺，方正中期研究院

图65：玉米淀粉3月基差



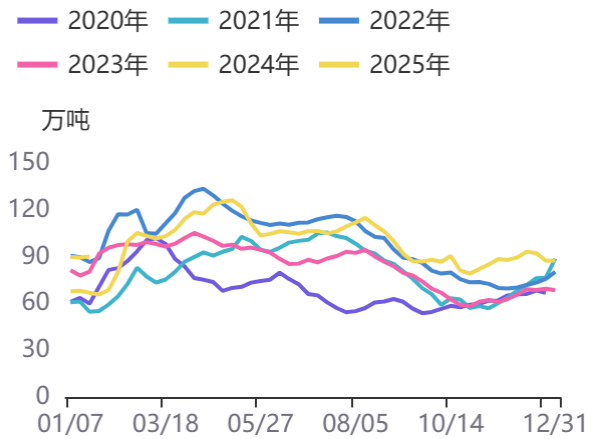
资料来源：同花顺，方正中期研究院

图66：玉米淀粉企业开机率



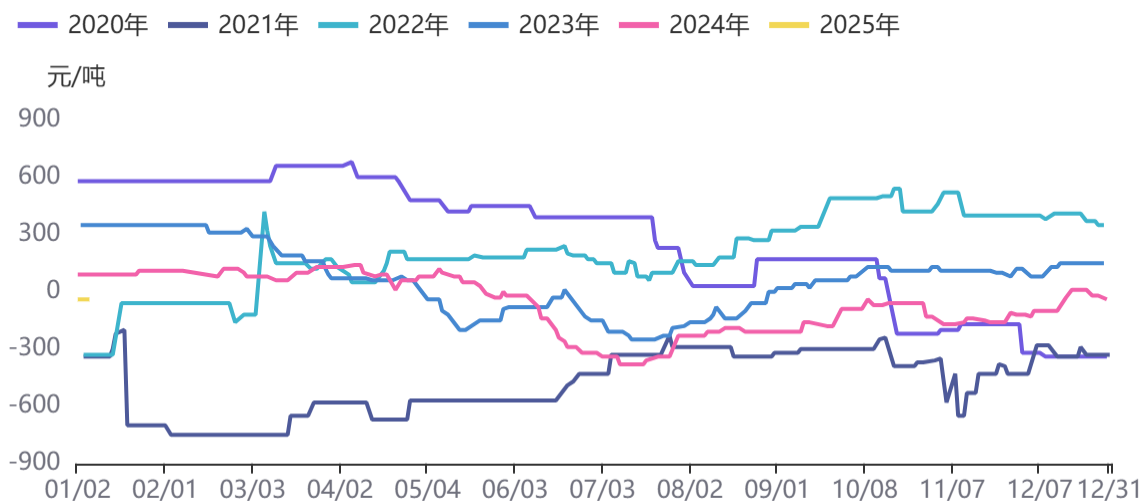
资料来源：同花顺，方正中期研究院

图67：玉米淀粉企业库存



资料来源：同花顺，方正中期研究院

图68：山东面粉-玉米淀粉



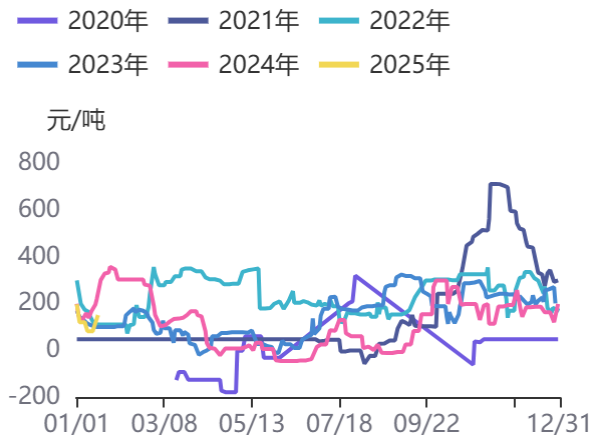
资料来源：同花顺，方正中期研究院

图69：山东地区玉米淀粉企业加工利润



资料来源：同花顺，方正中期研究院

图70：吉林地区玉米淀粉企业加工利润



资料来源：同花顺，方正中期研究院

(三) 菜系

图71：菜粕现货行情



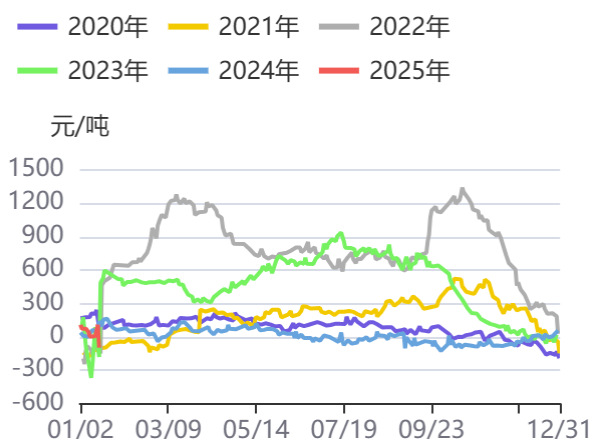
资料来源：同花顺，方正中期研究院

图72：进口四级菜油现货价格



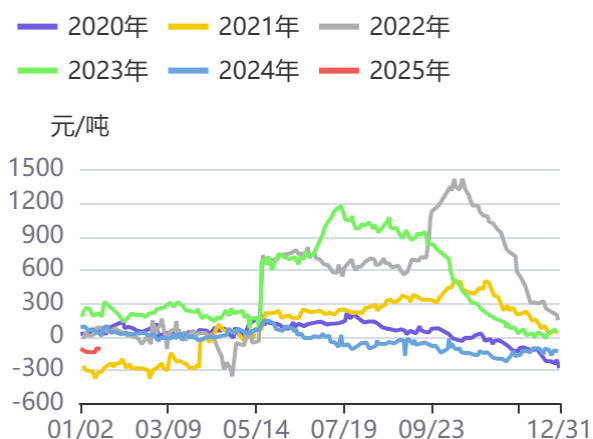
资料来源：同花顺，方正中期研究院

图73：菜粕1月南通基差



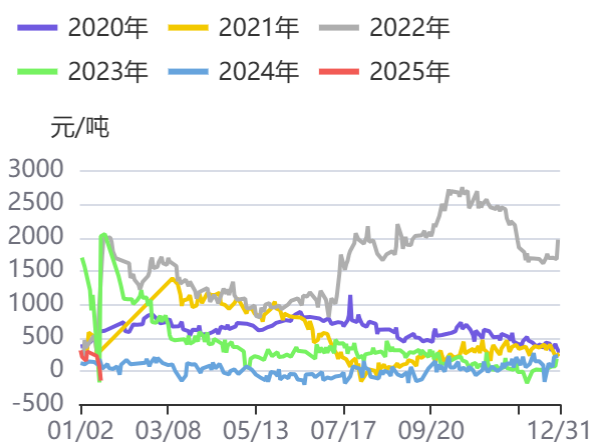
资料来源：同花顺，方正中期研究院

图74：菜粕5月南通基差



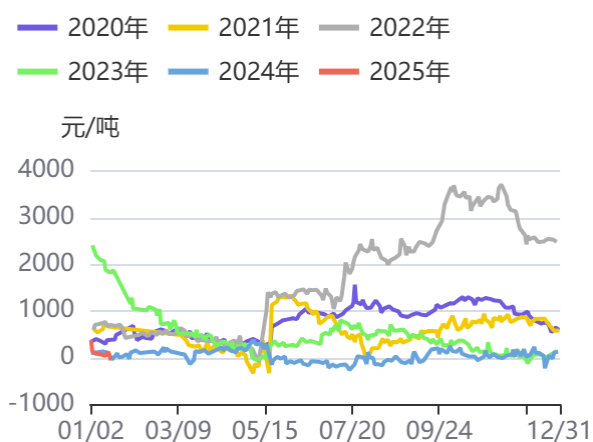
资料来源：同花顺，方正中期研究院

图75：菜油1月南通基差



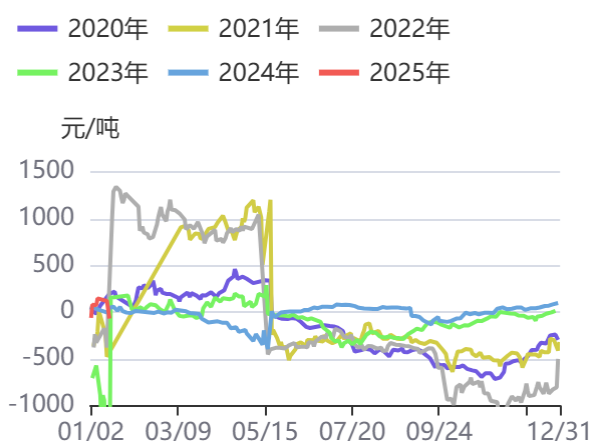
资料来源：同花顺，方正中期研究院

图76：菜油5月南通基差



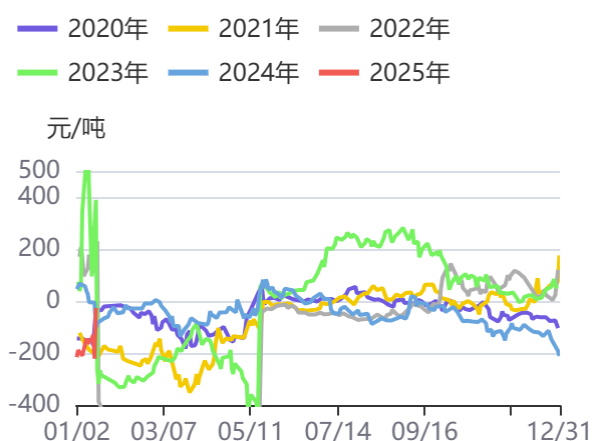
资料来源：同花顺，方正中期研究院

图77：菜油1/5价差



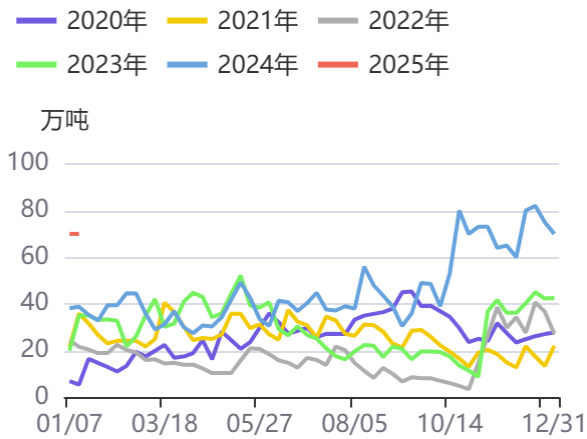
资料来源：同花顺，方正中期研究院

图78：菜粕1/5价差



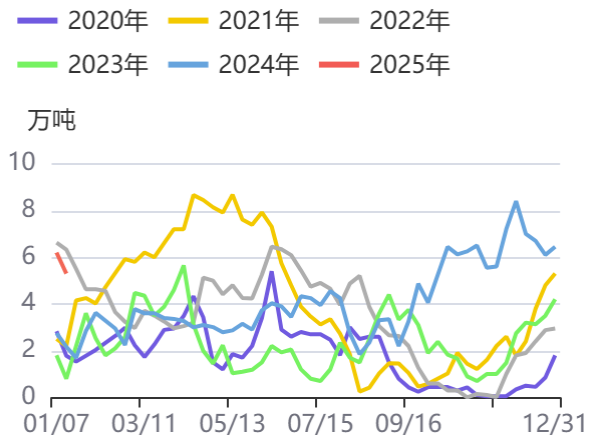
资料来源：同花顺，方正中期研究院

图79：油厂库存量:菜籽:总计



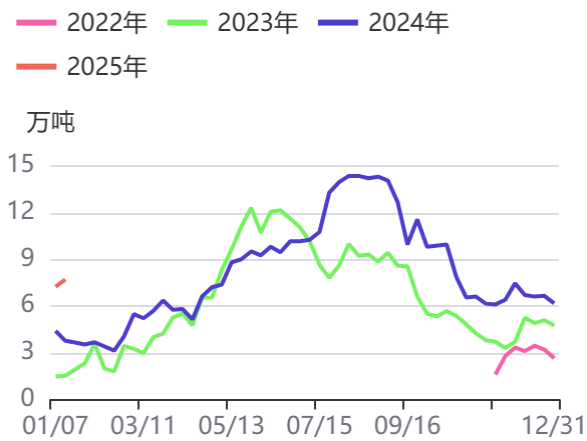
资料来源：同花顺，方正中期研究院

图80：油厂库存:菜粕:沿海地区



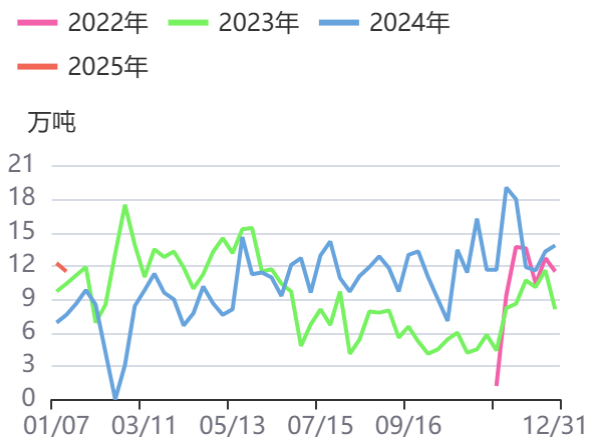
资料来源：同花顺，方正中期研究院

图81：菜籽油:库存量:主要油厂:沿海地区



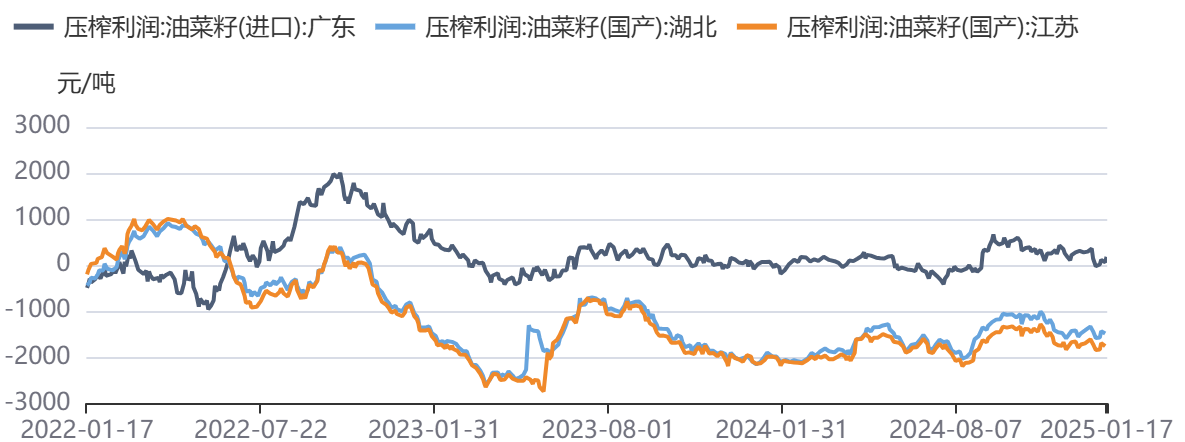
资料来源：同花顺，方正中期研究院

图82：菜籽:压榨量:主要油厂:沿海地区:合计



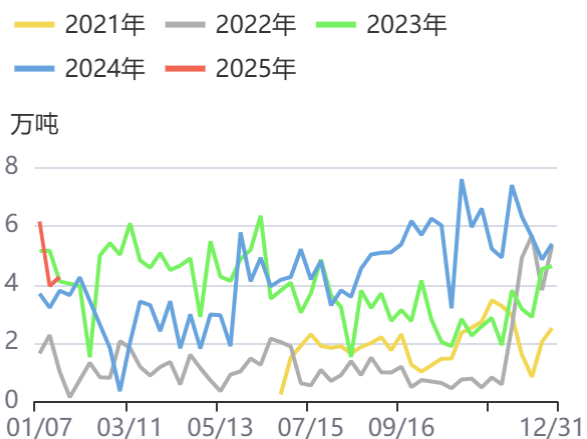
资料来源：同花顺，方正中期研究院

图83：国内油菜籽压榨利润



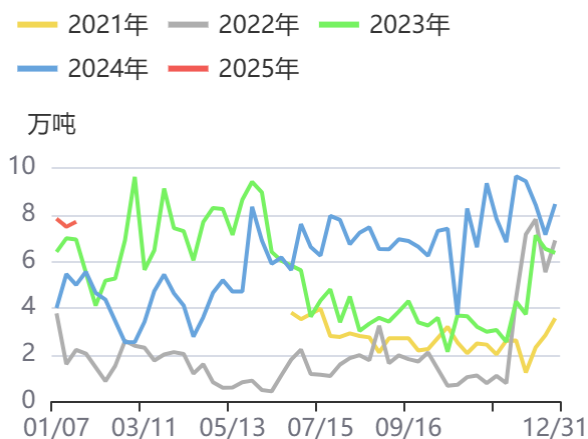
资料来源：同花顺，方正中期研究院

图84：菜籽油：提货量：主要油厂：沿海地区：当周值



资料来源：同花顺，方正中期研究院

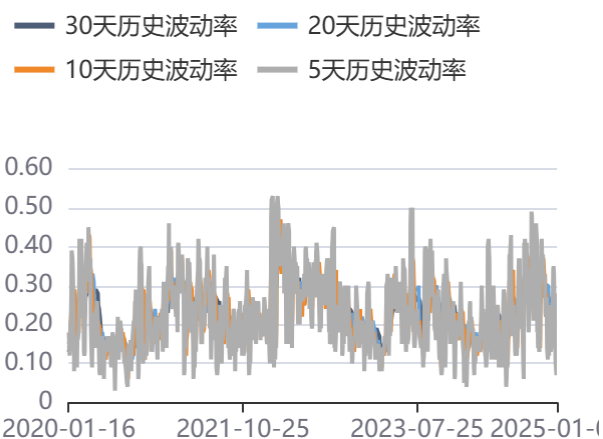
图85：菜籽粕：提货量：主要油厂：沿海地区：当周值



资料来源：同花顺，方正中期研究院

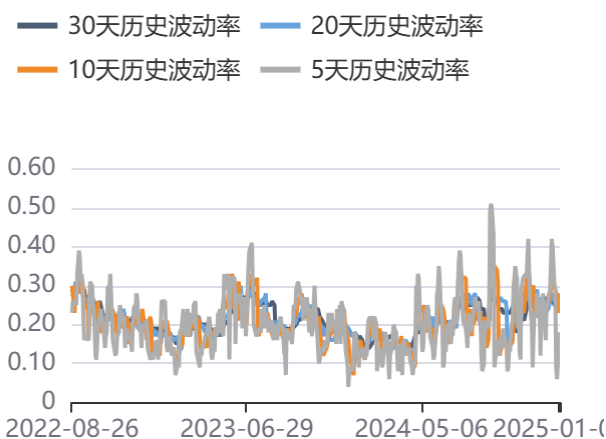
第六部分饲料养殖油脂期权情况

图86：菜粕历史波动率



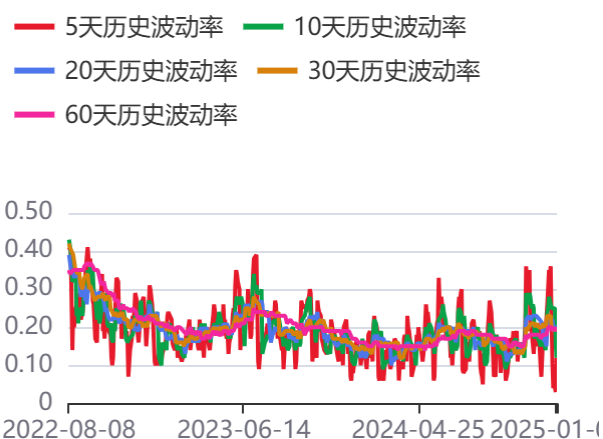
资料来源：同花顺，方正中期研究院

图87：菜油历史波动率



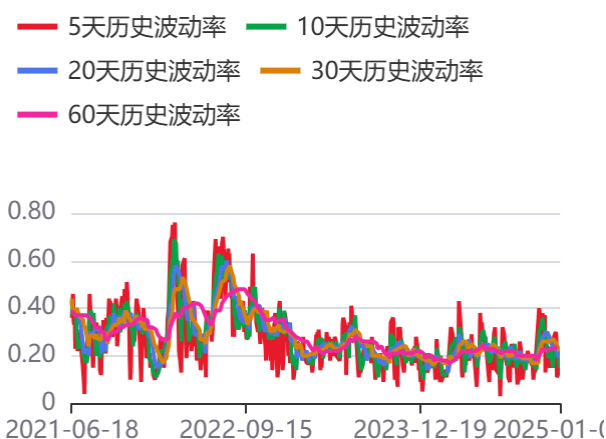
资料来源：同花顺，方正中期研究院

图88：豆油波动率



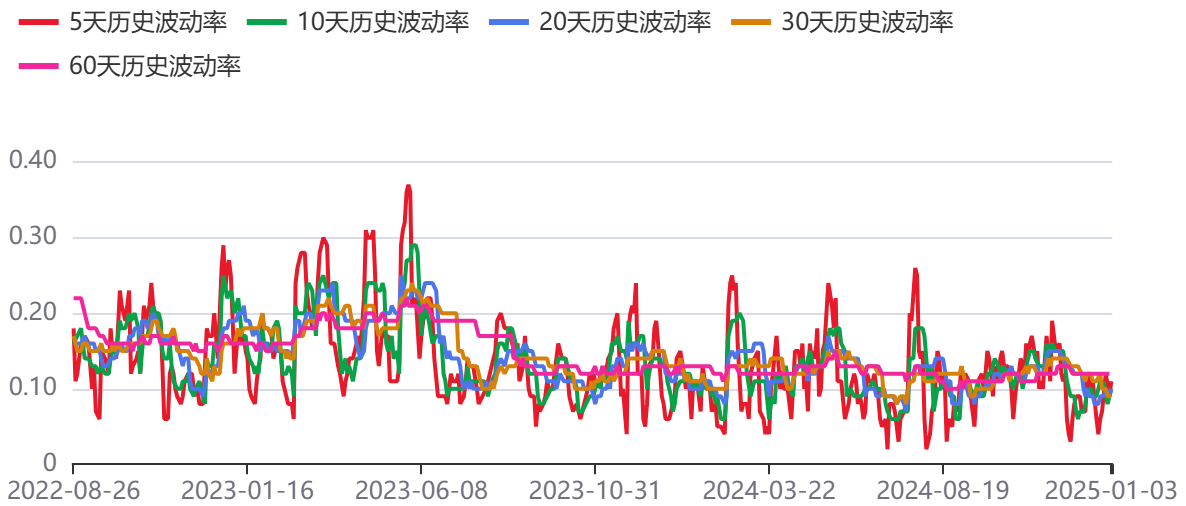
资料来源：同花顺，方正中期研究院

图89：棕榈油波动率



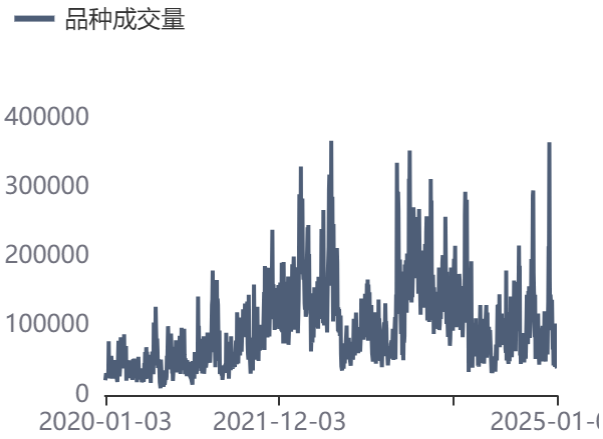
资料来源：同花顺，方正中期研究院

图90：花生波动率



资料来源：同花顺，方正中期研究院

图91：玉米期权成交量



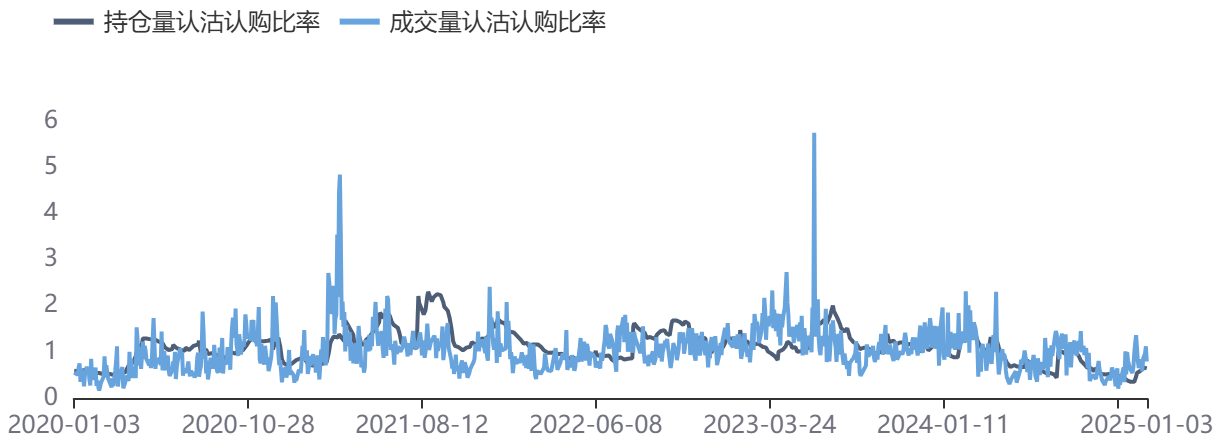
资料来源：同花顺，方正中期研究院

图92：玉米期权持仓量



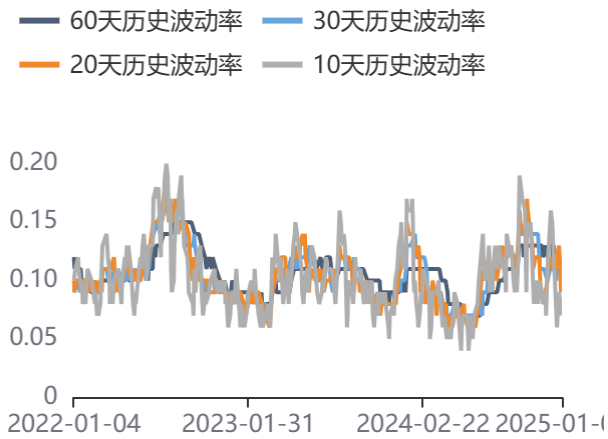
资料来源：同花顺，方正中期研究院

图93：玉米期权成交量及持仓量认沽认购比率



资料来源：同花顺，方正中期研究院

图94：玉米历史波动率情况



资料来源：同花顺，方正中期研究院

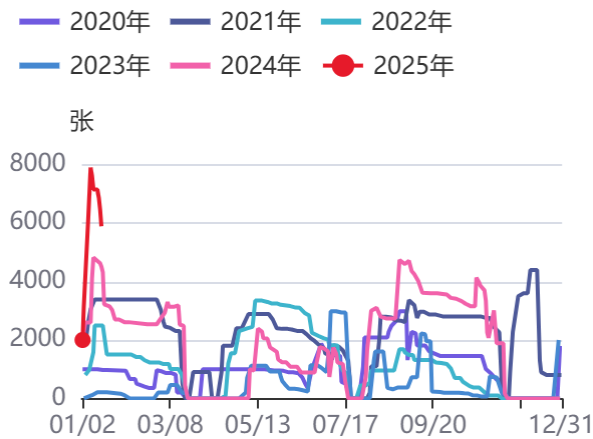
图95：玉米隐含波动率情况



资料来源：同花顺，方正中期研究院

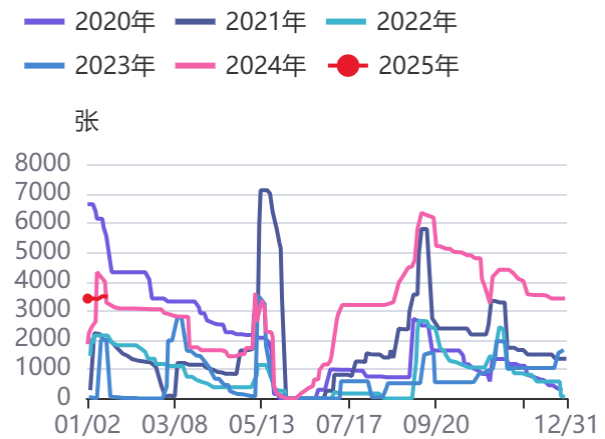
第七部分饲料养殖油脂仓单情况

图96：菜粕仓单情况



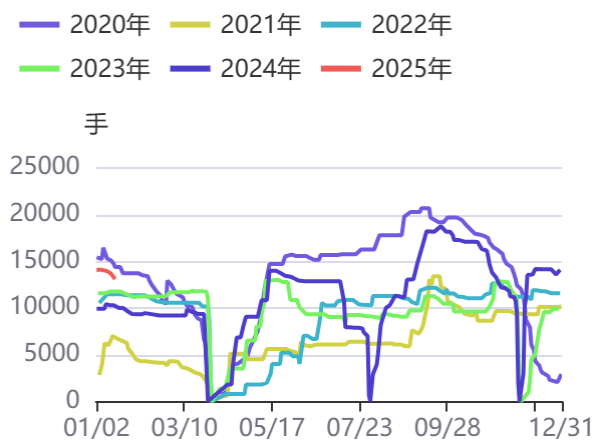
资料来源：同花顺，方正中期研究院

图97：菜油仓单情况



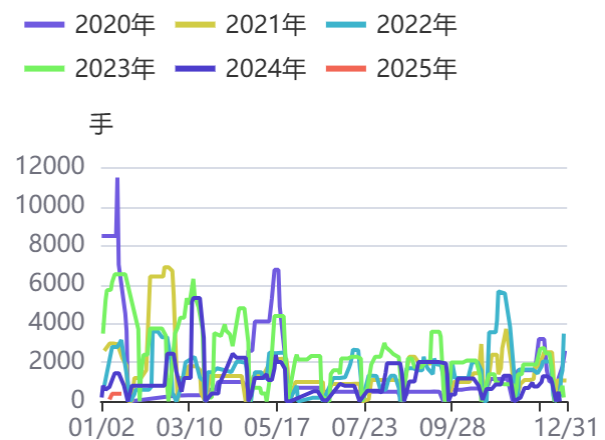
资料来源：同花顺，方正中期研究院

图98：豆油仓单数量



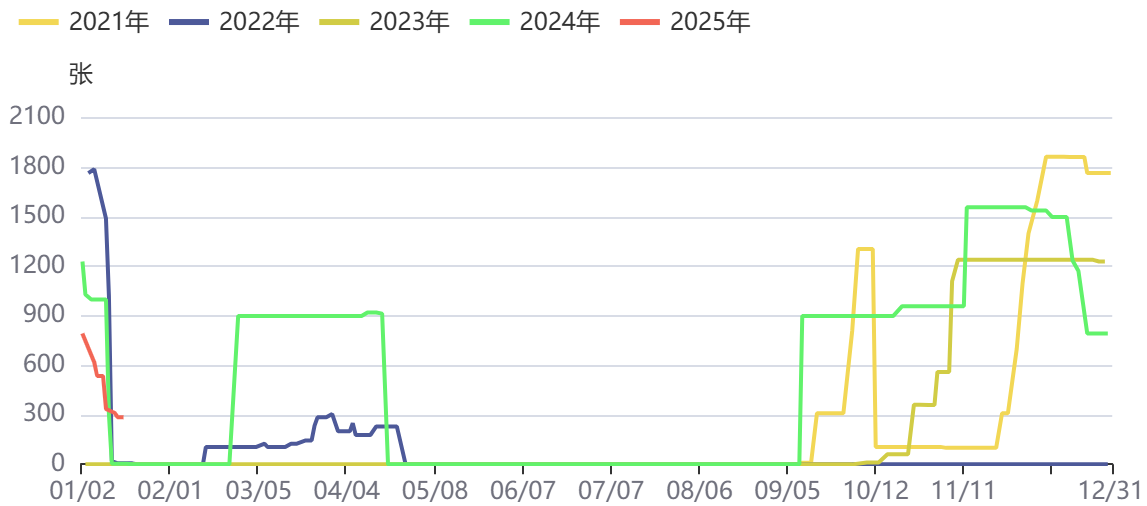
资料来源：同花顺，方正中期研究院

图99：棕榈油仓单数量



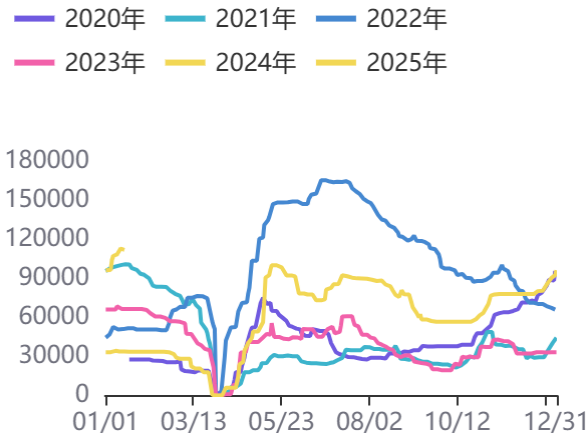
资料来源：同花顺，方正中期研究院

图100：花生仓单数量



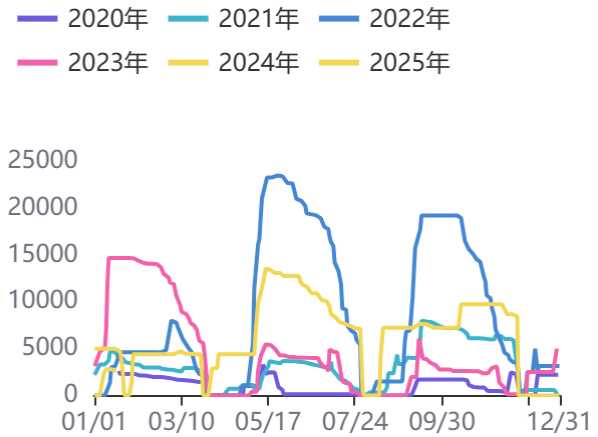
资料来源：同花顺，方正中期研究院

图101：玉米期货仓单量



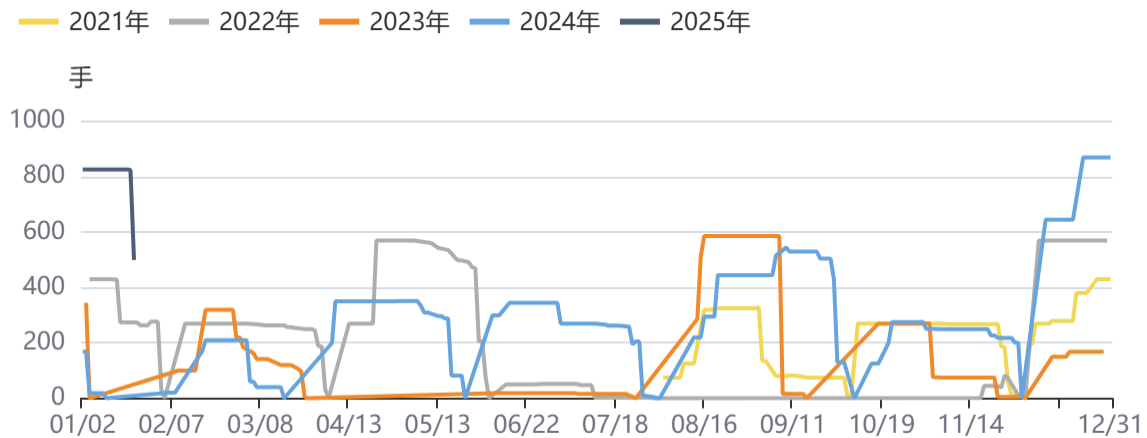
资料来源：同花顺，方正中期研究院

图102：玉米淀粉期货仓单量



资料来源：同花顺，方正中期研究院

图103：生猪期货仓单量



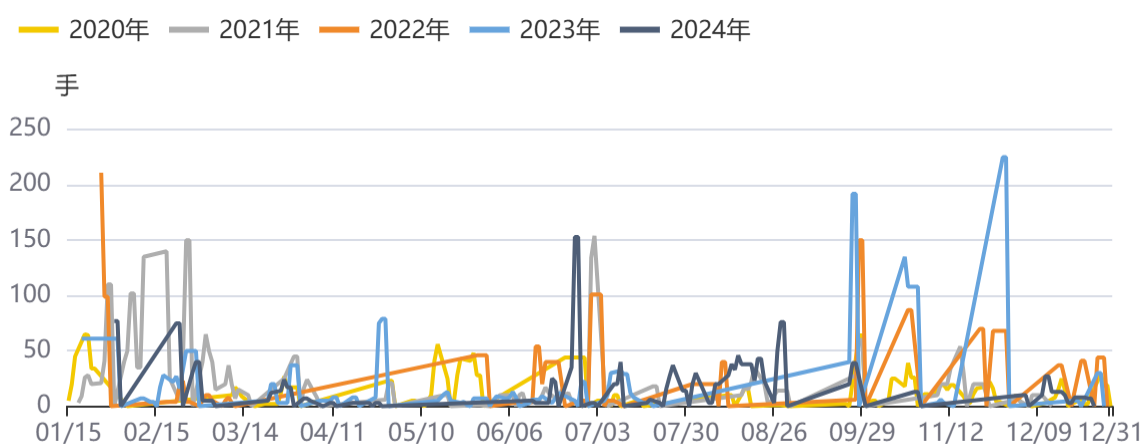
资料来源：同花顺，方正中期研究院

图104：生猪指数持仓量



资料来源：同花顺，方正中期研究院

图105：鸡蛋期货仓单量



资料来源：同花顺，方正中期研究院

图106：鸡蛋指数持仓量



资料来源：同花顺，方正中期研究院

联系我们

分支机构	地址	联系电话
总部业务平台		
资产管理部	北京市朝阳区朝阳门南大街10号兆泰国际中心A座16层	010-85881312
期货研究院	北京市朝阳区朝阳门南大街10号楼兆泰国际中心A座16层	010-85881111
交易咨询部	北京市朝阳区朝阳门南大街10号楼兆泰国际中心A座16层	010-85881108
业务发展部	北京市朝阳区朝阳门南大街10号兆泰国际中心A座16层	010-85881295
机构业务部	北京市朝阳区朝阳门南大街10号兆泰国际中心A座16层	010-85881228
总部业务部	北京市朝阳区朝阳门南大街10号兆泰国际中心A座16层	010-85881292
分支机构信息		
北京分公司	北京市西城区展览馆路48号新联写字楼4层	010-68578910
北京石景山分公司	北京市石景山区金府路32号院3号楼5层510室	010-82868098
北京朝阳分公司	北京市朝阳区朝阳门南大街10号兆泰国际中心A座16层	010-85881205
北京望京分公司	北京市朝阳区阜通东大街6号院3号楼8层908室	010-82868050
河北分公司	河北省唐山市路北区金融中心A座2109、2110室	0315-5396860
保定分公司	河北省保定市高新区朝阳北大街2238号汇博上谷大观B座1902、1903室	0312-3012600
南京分公司	江苏省南京市栖霞区紫东路1号紫东国际创业园西区E2-444	025-85530971
苏州分公司	江苏省苏州市工业园区通园路699号苏州港华大厦716室	0512-65105067
上海分公司	上海市浦东新区长柳路58号604室	021-50588186
常州分公司	江苏省常州市钟楼区延陵西路99号嘉业国贸广场32楼	0519-86811208
湖北分公司	湖北省武汉市武昌区楚河汉街总部国际F座2309号	027-87267728
湖南第一分公司	湖南省长沙市雨花区芙蓉中路三段569号陆都小区湖南商会大厦东塔26层2618-2623室	0731-84313486
湖南第二分公司	湖南省长沙市岳麓区观沙岭街道滨江路53号楷林商务中心C座1606、2304、2305、2306房	0731-84312376
湖南第三分公司	湖南省长沙市芙蓉区黄兴中路168号新大新大厦5层	0731-84319733
深圳分公司	广东省深圳市福田区中康路128号卓越城一期2号楼806B室	0755-82521068
广东分公司	广州市天河区林和西路3-15号耀中广场B座35层07-09室	020-38783861
山东分公司	山东省青岛市崂山区香岭路1号4号楼1706户	0532-85706107
天津营业部	天津市和平区大沽北路2号经津塔字楼2909室	022-58308206
天津滨海新区营业部	天津市滨海新区第一大街79号泰达MSD-C3座1506单元	022-65634672
包头营业部	内蒙古自治区包头市青山区钢铁大街7号正翔国际S1-B8座1107	0472-5210527
邯郸营业部	河北省邯郸市丛台区人民路与滏东大街交叉口东南角环球中心T6塔楼13层1305房间	0310-2053696
太原营业部	山西省太原市小店区长治路329号和融公寓2幢1单元5层	0351-7889626
西安营业部	西安市高新区唐延南路东侧逸翠园二期(i都会)6幢10101	029-81870836
上海自贸试验区分公司	上海市浦东新区南泉北路429号1502D室	021-68401347
上海南洋泾路营业部	上海市浦东新区南洋泾路555号1106室	021-50581277
上海世纪大道营业部	上海市浦东新区世纪大道1589号长泰国际金融大厦1107室	021-58861627
宁波营业部	浙江省宁波市鄞州区扬帆路71号扬帆广场2栋西单元5-1	0574-87096853
杭州营业部	浙江省杭州市萧山区宁围街道宝盛世纪中心1幢1801室	0571-86690056
南京洪武路营业部	江苏省南京市秦淮区洪武路359号福鑫大厦1803、1804室	025-58065918
苏州东吴北路营业部	江苏省苏州市姑苏区东吴北路299号吴中大厦9层902B、903室	0512-65161340
扬州营业部	江苏省扬州市新城河路520号水利大厦附楼	0514-82990210
南昌营业部	江西省南昌市红谷滩新区九龙大道1177号绿地国际博览城4号楼1419、1420	0791-83881001
岳阳营业部	湖南省岳阳市岳阳楼区建湘路天伦国际11栋102号	0730-8831589
株洲营业部	湖南省株洲市天元区珠江南路599号神农太阳城商业外圈703号(优托邦第3号写字楼第7层C-704号)	0731-28102771
郴州营业部	湖南省郴州市苏仙区白鹿洞街道青年大道阳光瑞城1栋10楼	0735-2812007
常德营业部	湖南省常德市武陵区穿紫河街道西园社区滨湖路666号时代广场21楼	0736-7319919
风险管理子公司		
上海际丰投资管理有限责任公司	上海市浦东新区南洋泾路555号陆家嘴金融街区4号楼1105	021-20778818
上海际丰投资管理有限责任公司	北京市朝阳区朝阳门南大街10号楼兆泰国际中心A座16层	010-85881188

重要事项

本报告中的信息均源于公开资料，方正中期期货研究院对信息的准确性及完备性不作任何保证，也不保证所包含的信息和建议不会发生任何变更。我们力求报告内容的客观、公正，但文中的观点、结论和建议仅供参考，报告中的信息和意见并不构成所述期货合约的买卖出价和征价，投资者据此作出的任何投资决策与本公司和作者无关，方正中期期货有限公司不承担因根据本报告操作而导致的损失，敬请投资者注意可能存在的交易风险。本报告版权仅为方正中期期货研究院所有，未经书面许可，任何机构和个人不得以任何形式翻版、复制发布，如引用、转载、刊发，须注明出处为方正中期期货有限公司。