

金融衍生品研究中心

作者：李彦森
从业资格证号：F3050205
投资咨询证号：Z0013871
联系方式：010-68518392

投资咨询业务资格：京证监许可【2012】75号

成文时间：2024年12月30日星期一



更多精彩内容请关注方正中期官方微信

摘要

【行情复盘】周一国债现券收益率多数上行。国债期货主力合约全面下跌。成交持仓方面，TS成交上升持仓下降，TS、TF成交上升持仓下降，其他品种成交持仓均上升。 【重要资讯】一级市场方面，国债和政金债日内暂无发行，净融资额-300亿元。近期净融资额增量较低，继续关注财政政策落地和国债发行节奏对流动性的影响。消息面上看，今日央行公开市场操作净回笼流动性205亿元，短端资金成本临近年末开始明显上升。其他消息面变动不大。近期国内政策和经济数据均处于真空期。市场继续等待更多12经济数据和海外政策影响。此外临近年末，资金面大幅波动是导致债市短期承压的关键因素。总体上看，宽松政策对国内经济修复的支持延续，通缩风险有所缓和，但恢复速度放慢。消费好转、基建持稳，继续观察地产，外需短期稳定，政策落地和总需求改善节奏仍是焦点。海外方面，美联储12月会议展现出鹰派态度后，市场对明年降息次数预期仍为1至2次，美债收益率继续缓慢上行，美元指数和人民币汇率则维持震荡。地缘政治风险变动不大，市场风险偏好持续小幅上升。 【市场逻辑】数据显示国内经济方向向好但改善节奏未加快，且政策面回归平静，市场关注点从预期转向现实，经济数据影响权重放大，基本面暂没有明显利空。货币宽松和资产荒逻辑仍在，但政策预期转向偏空，同时关注年末资金面利空。外盘和风险偏好存在利空影响仍需要注意。长期来看，资产荒逻辑暂时不变，但存在松动可能，核心仍在名义增长情况。 【交易策略】策略方面，基本面和供需压力暂有限，货币政策预期和经济现实有支持，警惕政策风险，可维持目前久期和杠杆。期现方面，四个品种基差均呈现上升趋势。跨期方面，暂时没有太多机会，关注TL当季-次季合约价差和、TS次季-隔季价差，空间暂时有限。曲线方面，部分期现现券曲线走陡但期债未跟随，暂维持观望并准备参与做陡曲线。技术面角度看：TS压力103.100-103.110，支撑102.760-102.770；TF压力106.800-106.820，支撑105.910-105.930；T压力109.120-109.170，支撑107.890-107.940；TL压力119.14-119.24，支撑116.00-116.10。

第一部分 国债期货行情.....	4
第二部分国债期货市场影响因素分析.....	4
一、经济基本面与债市.....	4
二、货币信贷与债市收益率.....	8
三、货币市场资金面.....	11
四、现券市场变化.....	13
五、海外债市与国内外利差.....	18
六、避险因素与市场情绪.....	20

图目录

图1: 国债期货市场表现.....	4
图2: 经济波动引导市场收益率.....	4
图3: 库存周期波动与债市收益率.....	5
图4: 消费与债市收益率.....	5
图5: 固定资产投资与债市收益率.....	5
图5: 国内外贸增速.....	5
图6: 制造业PMI与债市收益率.....	5
图6: 房地产销售周期与利率周期.....	6
图7: 基建与房地产投资.....	6
图7: 土地购置与房地产投资.....	6
图8: 商品房销售与新开工.....	6
图8: 收入感受指数变化.....	6
图9: 就业感受指数变化.....	6
图9: 国内物价与债市收益率.....	7
图10: 货币供应与物价.....	7
图11: 猪肉价格波动与债市收益率.....	7
图11: 国际原油价格与国债收益率.....	7
图12: 生猪存栏与能繁母猪.....	7
图12: 国开债利率与铜价.....	8
图13: 国开债利率与螺纹钢价格.....	8
图13: 货币供应量.....	8
图14: 新增人民币贷款.....	9
图15: 社会融资规模增长.....	9
图15: 居民中长期贷款季节性.....	9
图16: 企业贷款季节性.....	9
图16: 表外融资规模增长.....	9
图17: 财政存款季节性波动.....	9
图17: 存款准备金率变化.....	10
图18: 逆回购操作利率.....	10
图19: 公开市场净投放规模(逆回购).....	10
图19: MLF操作利率.....	10
图20: MLF操作与回笼.....	10
图20: 贷款市场报价利率LPR.....	11
图21: 超额存款准备金率.....	11
图21: 贷款市场加权利率与国债收益率.....	11
图22: 利率债收益率领先于贷款利率.....	11
图23: 信用债余额增速领先于社融.....	11
图23: 国内利率走廊.....	12
图24: 央行逆回购金额.....	12
图25: 银行间质押式回购加权利率.....	12
图26: 银行间同业拆借加权利率.....	12
图26: SHIBOR利率变化.....	13
图27: 资金面稳定性.....	13
图27: 不同期现回购成交量.....	13
图28: 银行间质押式回购成交量.....	13
图28: 结构性存款规模变化.....	13
图29: 同业存单收益率变化.....	13
图29: 国内利率周期.....	14
图30: 国债收益率与资金面和物价.....	14

图31: 5年/2年国债收益率	14
图32: 10年/2年国债收益率	14
图32: 行业信用利差	15
图33: 城投信用利差	15
图33: 等级利差	15
图34: 税收利差	15
图34: 国债30Y-10Y利差	15
图35: 利率互换与国债收益率	15
图35: 债券发行与到期规模	16
图36: 债券总发行量季节性	16
图37: 债券净融资额季节性	16
图38: 利率债总发行量季节性	17
图39: 利率债净融资额季节性	17
图39: 国债总发行量季节性	17
图40: 国债净融资额季节性	17
图40: 地方政府债总发行量季节性	17
图41: 地方政府债净融资额季节性	17
图41: 国债招标利率走势	18
图42: 地方政府债招标利率走势	18
图42: 政策性银行债招标利率走势	18
图43: 公司债招标利率走势	18
图43: 中美国债利差走势	19
图44: 欧美基准利率变化	19
图45: 美国国债收益率变化	19
图46: 美国国债收益率曲线变化 (10Y-2Y)	19
图46: 欧元区国债收益率变化	20
图47: 英国国债收益率变化	20
图47: 美元指数变化	20
图48: 美元指数与国债收益率	20
图49: VIX指数与国债收益率	21

第一部分 国债期货行情

图1：国债期货市场表现

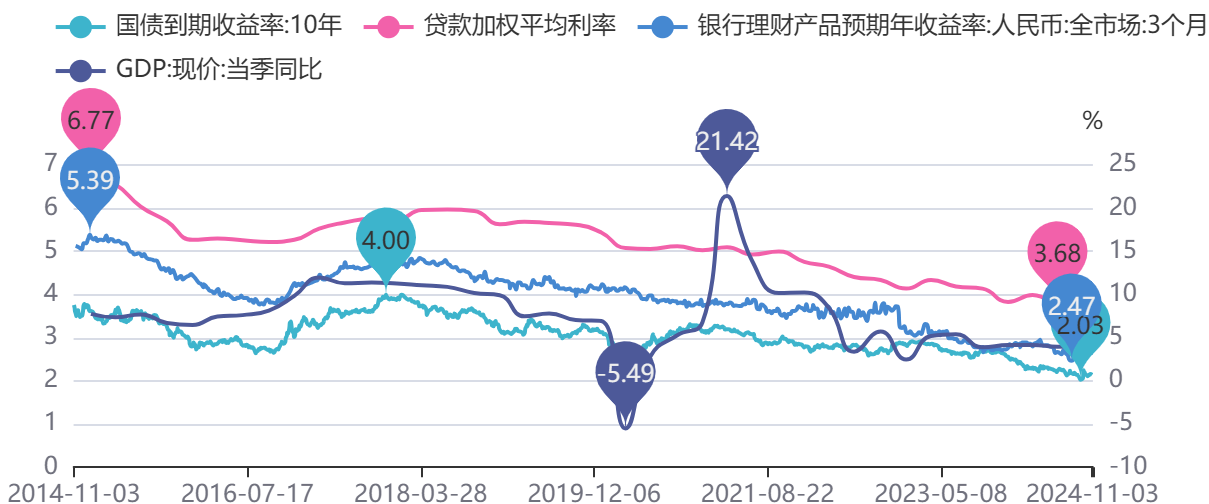


资料来源：同花顺，方正中期研究院

第二部分 国债期货市场影响因素分析

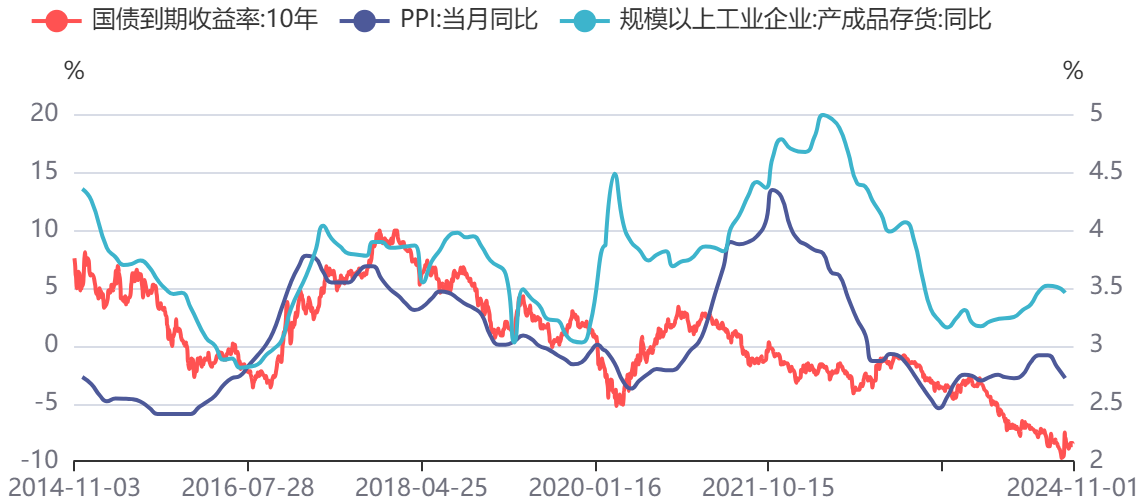
一、经济基本面与债市

图2：经济波动引导市场收益率



资料来源：同花顺，方正中期研究院

图3：库存周期波动与债市收益率



资料来源：同花顺，方正中期研究院

图4：消费与债市收益率



资料来源：同花顺，方正中期研究院

图5：固定资产投资与债市收益率



资料来源：同花顺，方正中期研究院

图6：国内外贸增速



资料来源：同花顺，方正中期研究院

图7：制造业PMI与债市收益率



资料来源：同花顺，方正中期研究院

图8：房地产销售周期与利率周期



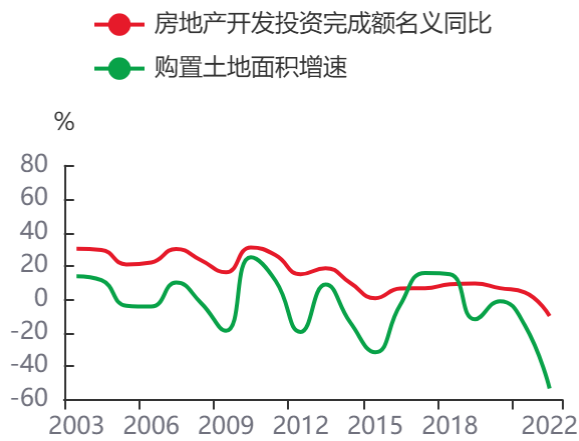
资料来源：同花顺，方正中期研究院

图9：基建与房地产投资



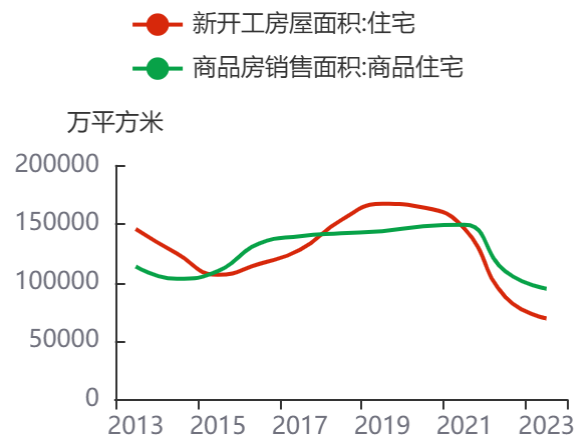
资料来源：同花顺，方正中期研究院

图10：土地购置与房地产投资



资料来源：同花顺，方正中期研究院

图11：商品房销售与新开工



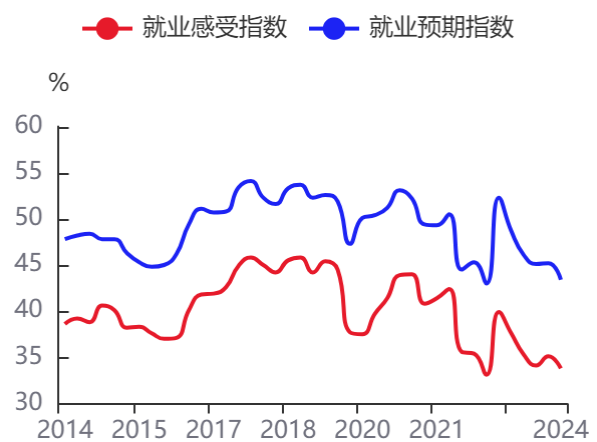
资料来源：同花顺，方正中期研究院

图12：收入感受指数变化



资料来源：同花顺，方正中期研究院

图13：就业感受指数变化



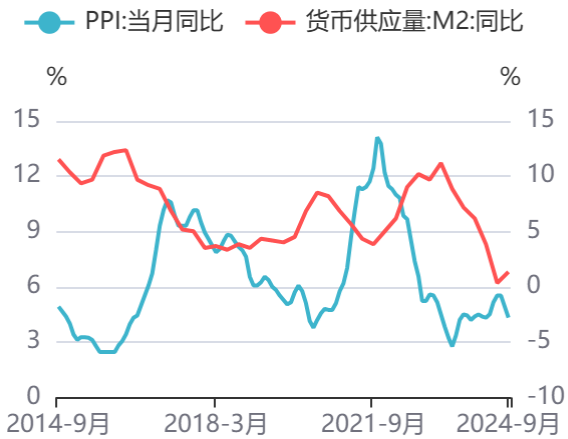
资料来源：同花顺，方正中期研究院

图14：国内物价与债市收益率



资料来源：同花顺，方正中期研究院

图15：货币供应与物价



资料来源：同花顺，方正中期研究院

图17：国际原油价格与国债收益率



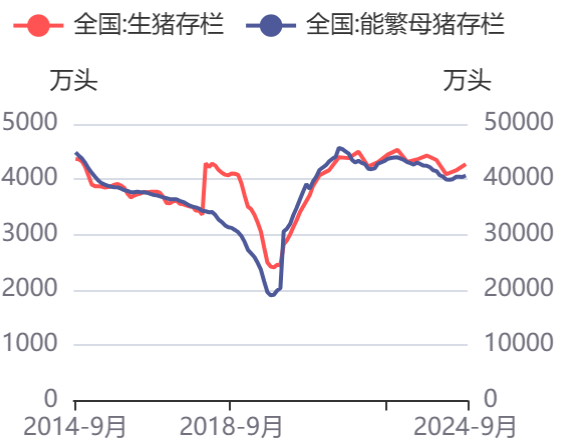
资料来源：同花顺，方正中期研究院

图16：猪肉价格波动与债市收益率



资料来源：同花顺，方正中期研究院

图18：生猪存栏与能繁母猪



资料来源：同花顺，方正中期研究院

图19：国开债利率与铜价



资料来源：同花顺，方正中期研究院

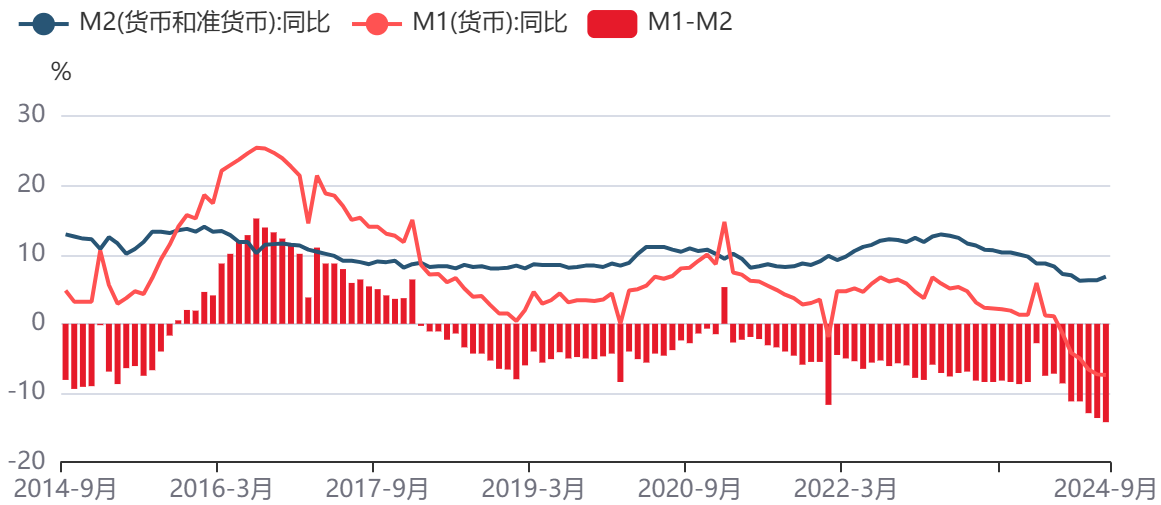
图20：国开债利率与螺纹钢价格



资料来源：同花顺，方正中期研究院

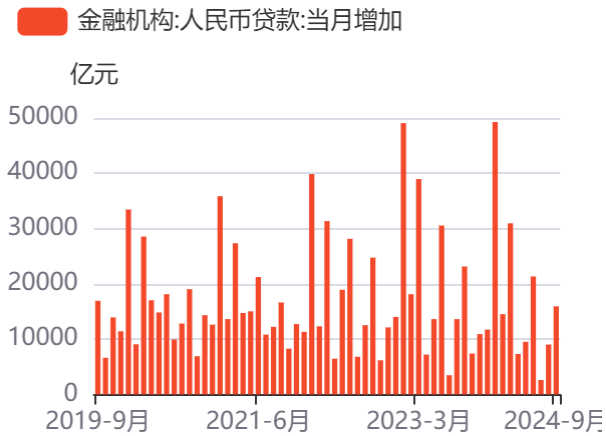
二、货币信贷与债市收益率

图21：货币供应量



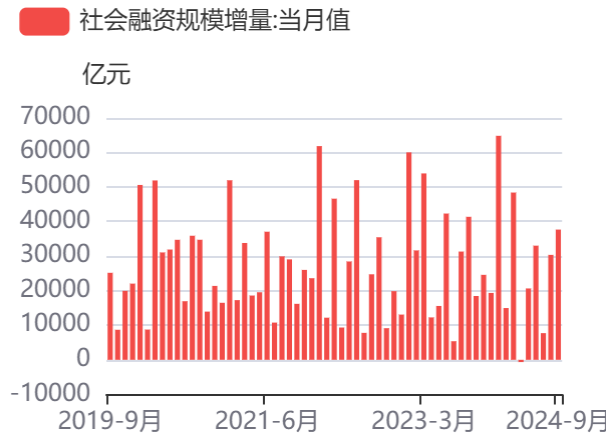
资料来源：同花顺，方正中期研究院

图22：新增人民币贷款



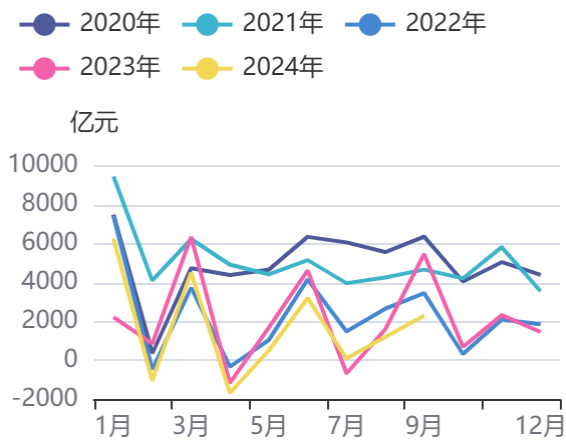
资料来源：同花顺，方正中期研究院

图23：社会融资规模增长



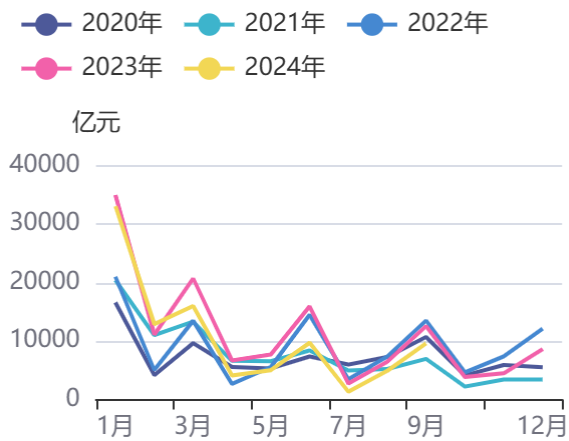
资料来源：同花顺，方正中期研究院

图24：居民中长期贷款季节性



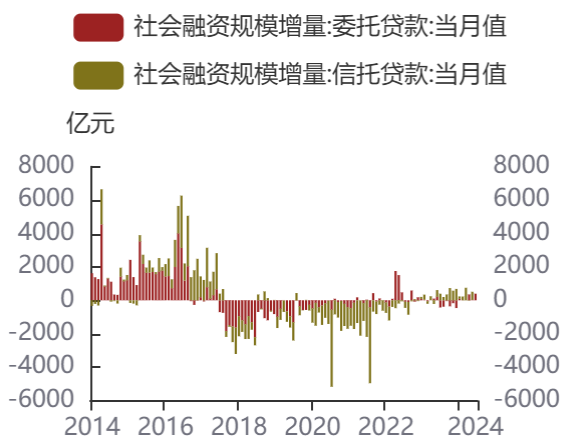
资料来源：同花顺，方正中期研究院

图25：企业贷款季节性



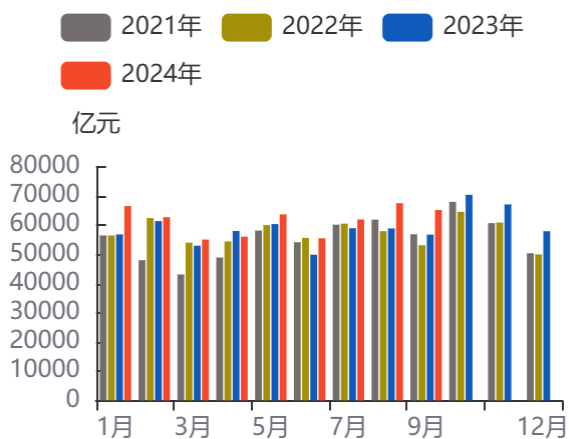
资料来源：同花顺，方正中期研究院

图26：表外融资规模增长



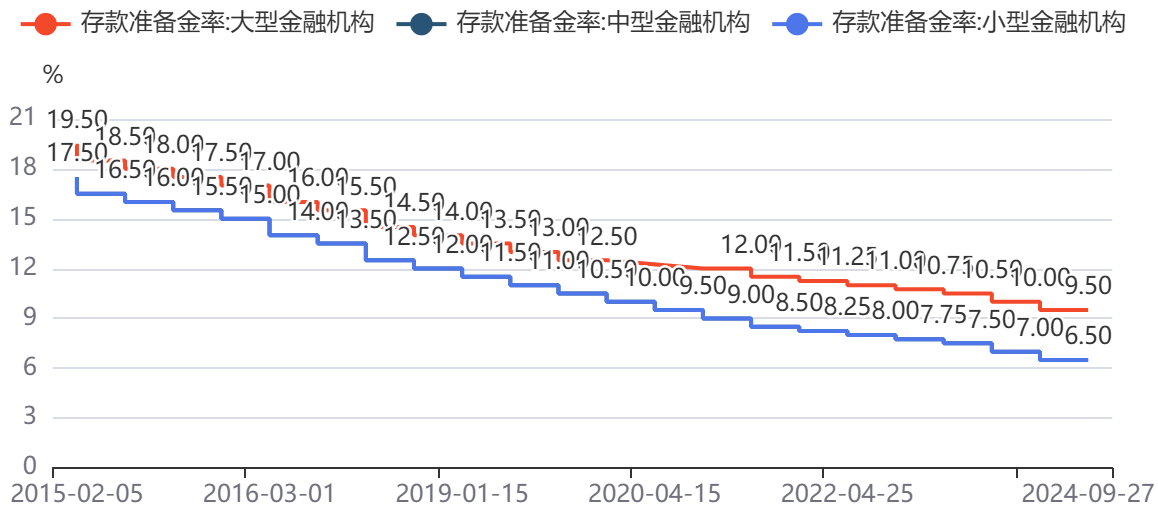
资料来源：同花顺，方正中期研究院

图27：财政存款季节性波动



资料来源：同花顺，方正中期研究院

图28：存款准备金率变化



资料来源：同花顺，方正中期研究院

图29：逆回购操作利率



资料来源：同花顺，方正中期研究院

图30：公开市场净投放规模（逆回购）



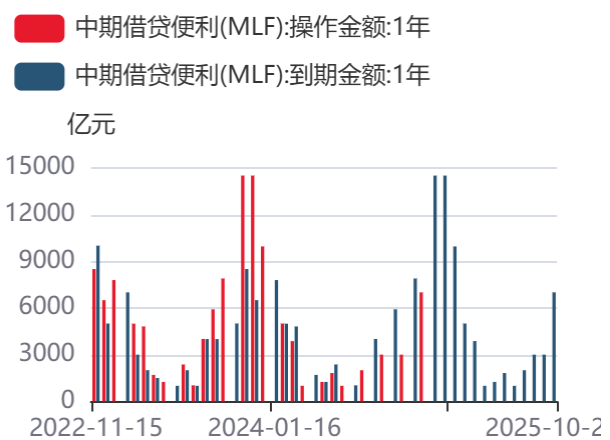
资料来源：同花顺，方正中期研究院

图31：MLF操作利率



资料来源：同花顺，方正中期研究院

图32：MLF操作与回笼



资料来源：同花顺，方正中期研究院

图33：贷款市场报价利率LPR



图34：超额存款准备金率



资料来源：同花顺，方正中期研究院

资料来源：同花顺，方正中期研究院

图35：贷款市场加权利率与国债收益率



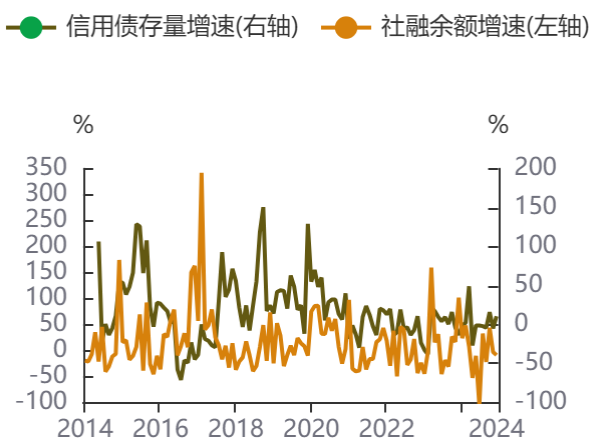
资料来源：同花顺，方正中期研究院

图36：利率债收益率领先于贷款利率



资料来源：同花顺，方正中期研究院

图37：信用债余额增速领先于社融

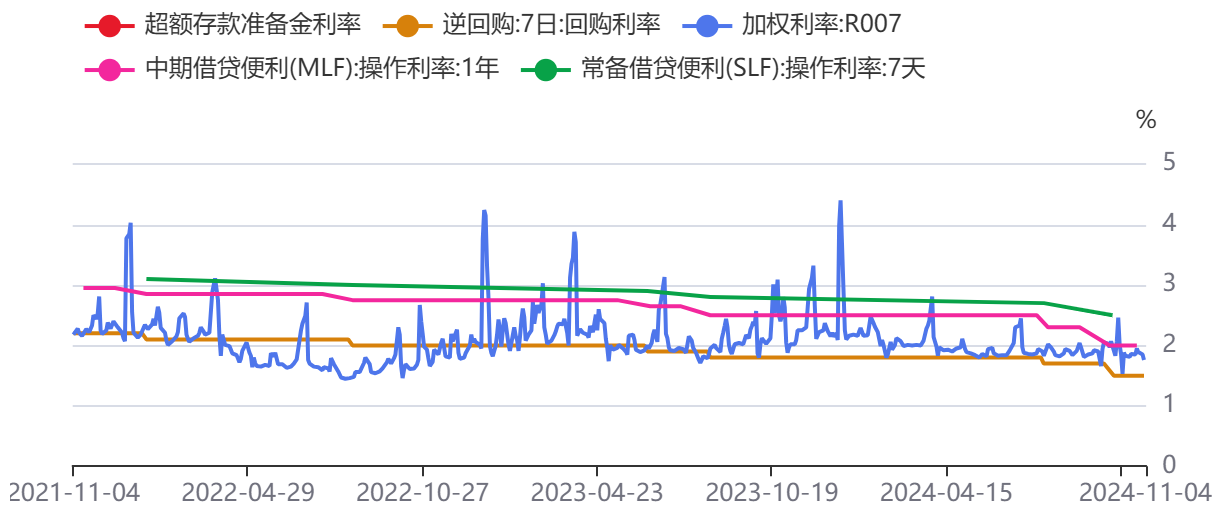


资料来源：同花顺，方正中期研究院

三、货币市场资金面

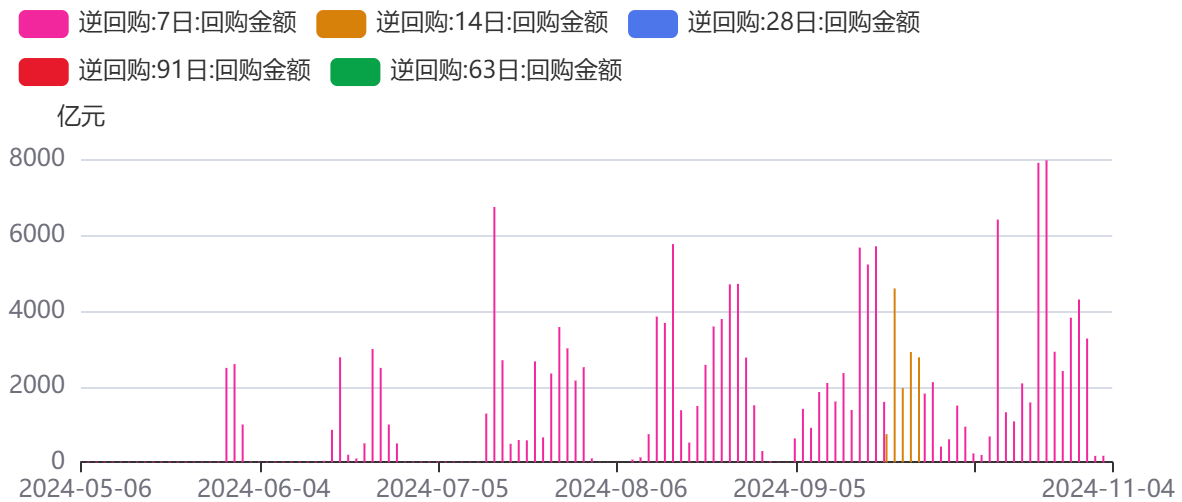
请务必阅读最后重要事项

图38：国内利率走廊



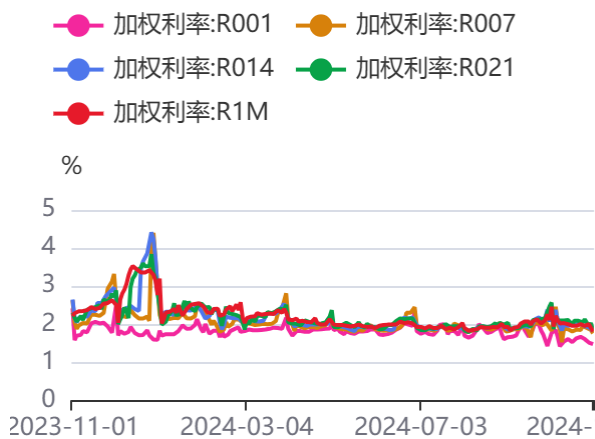
资料来源：同花顺，方正中期研究院

图39：央行逆回购金额



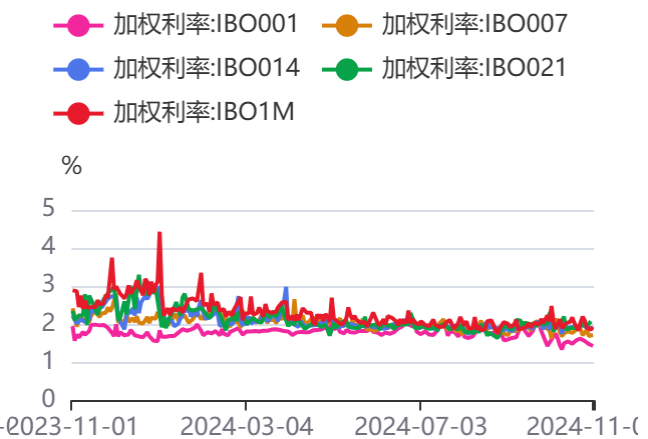
资料来源：同花顺，方正中期研究院

图40：银行间质押式回购加权利率



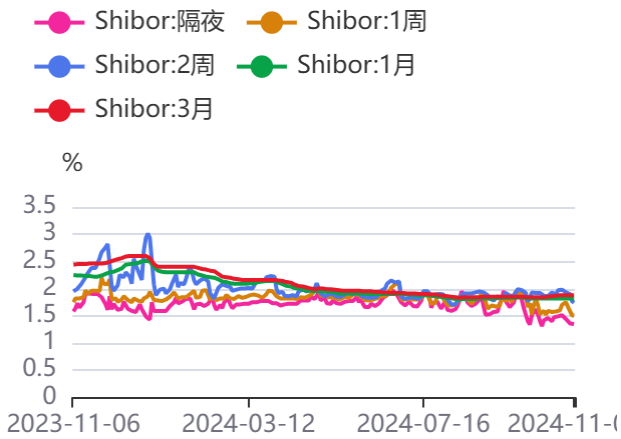
资料来源：同花顺，方正中期研究院

图41：银行间同业拆借加权利率



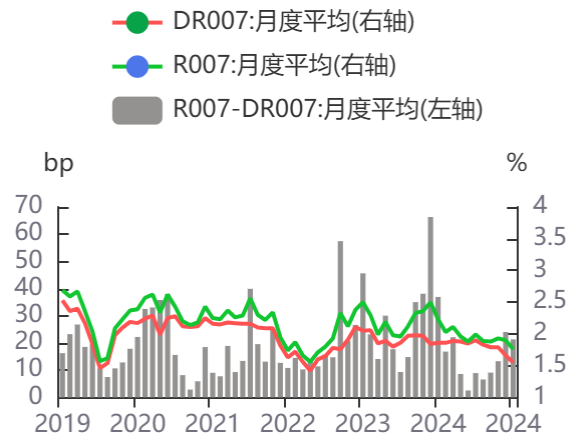
资料来源：同花顺，方正中期研究院

图42: shibor利率变化



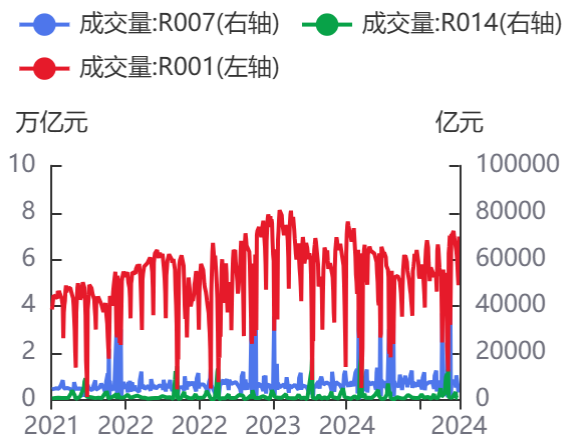
资料来源: 同花顺, 方正中期研究院

图43: 资金面稳定性



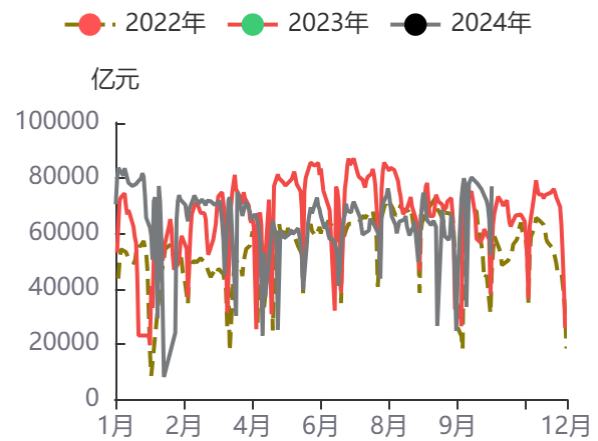
资料来源: 同花顺, 方正中期研究院

图44: 不同期限回购成交量



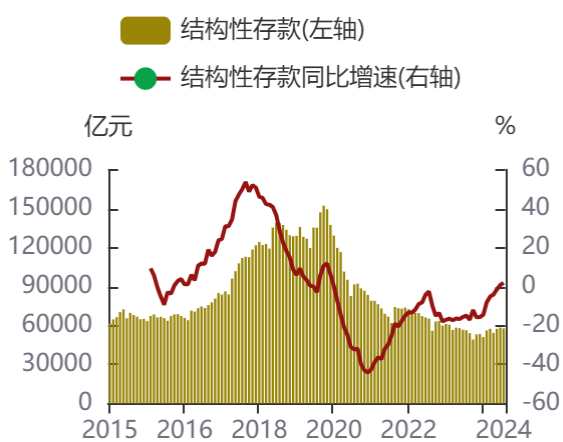
资料来源: 同花顺, 方正中期研究院

图45: 银行间质押式回购成交量



资料来源: 同花顺, 方正中期研究院

图46: 结构性存款规模变化



资料来源: 同花顺, 方正中期研究院

图47: 同业存单收益率变化



资料来源: 同花顺, 方正中期研究院

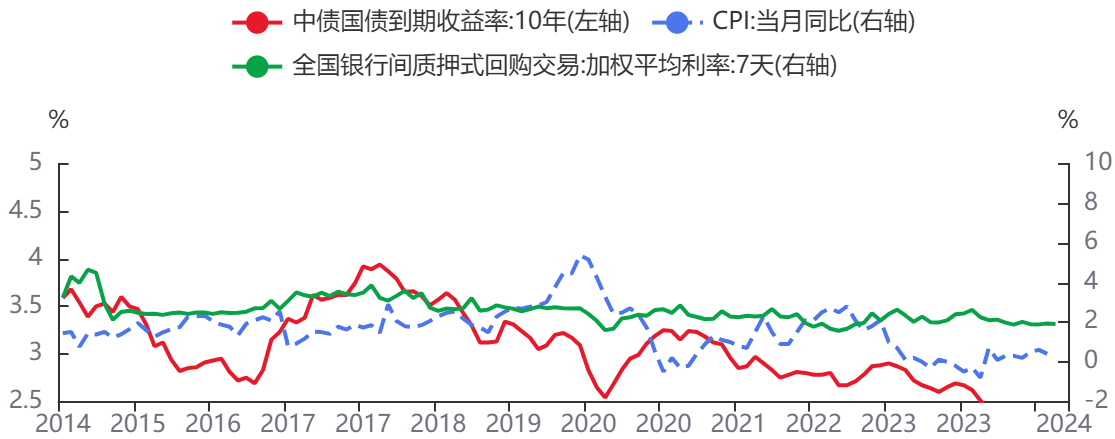
四、现券市场变化

图48：国内利率周期



资料来源：同花顺，方正中期研究院

图49：国债收益率与资金面和物价



资料来源：同花顺，方正中期研究院

图50：5年/2年国债收益率



资料来源：同花顺，方正中期研究院

图51：10年/2年国债收益率



资料来源：同花顺，方正中期研究院

图52：行业信用利差



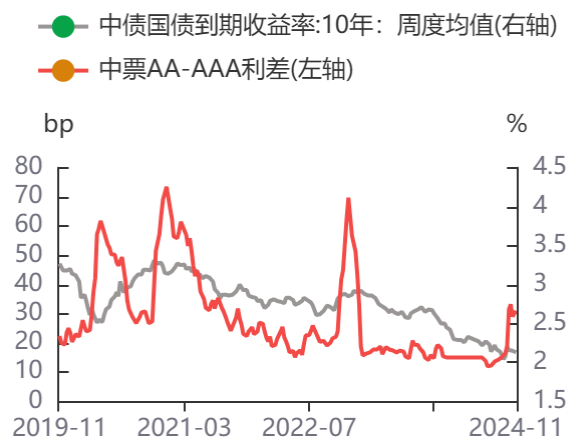
资料来源：同花顺，方正中期研究院

图53：城投信用利差



资料来源：同花顺，方正中期研究院

图54：等级利差



资料来源：同花顺，方正中期研究院

图55：税收利差



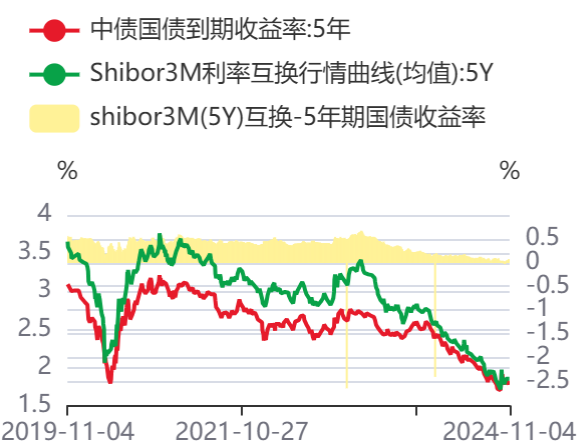
资料来源：同花顺，方正中期研究院

图56：国债30Y-10Y利差



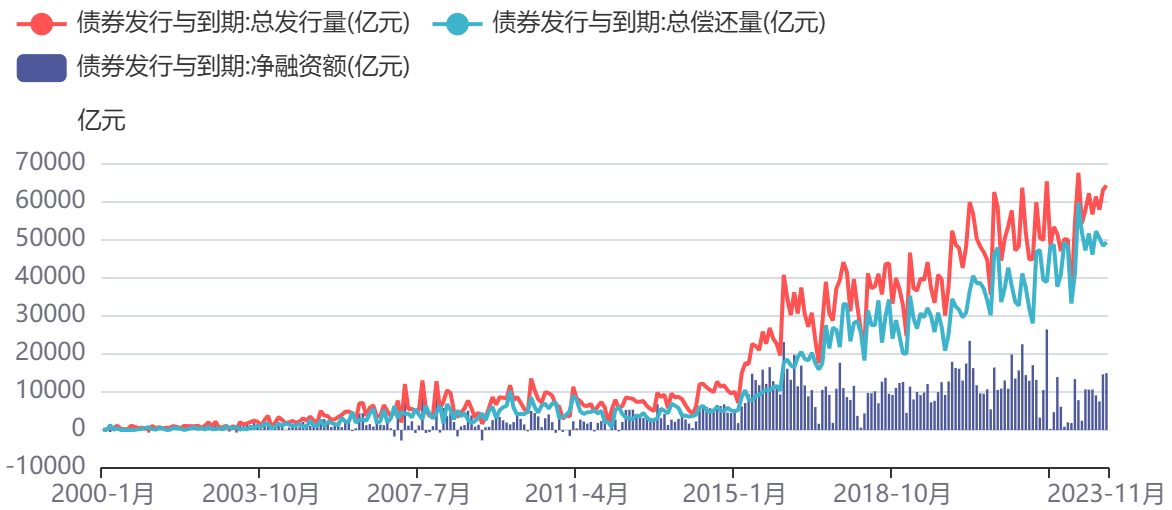
资料来源：同花顺，方正中期研究院

图57：利率互换与国债收益率



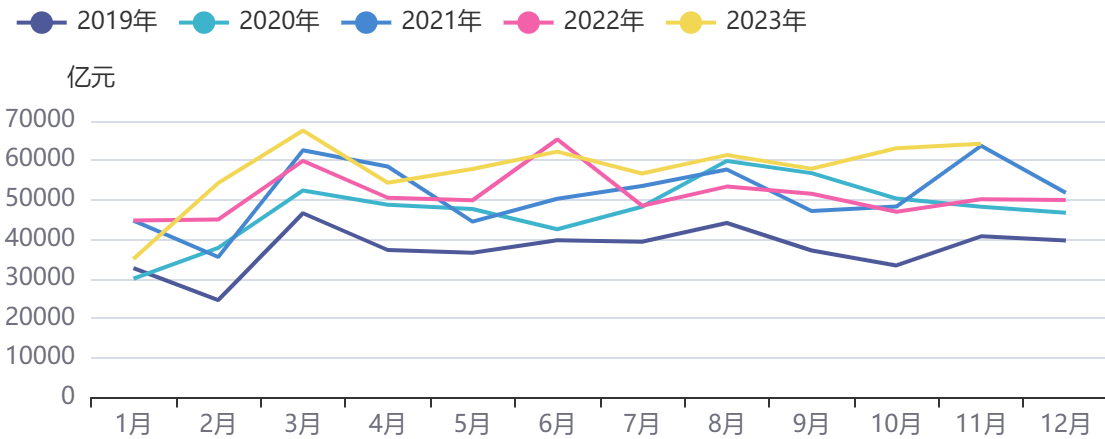
资料来源：同花顺，方正中期研究院

图58：债券发行与到期规模



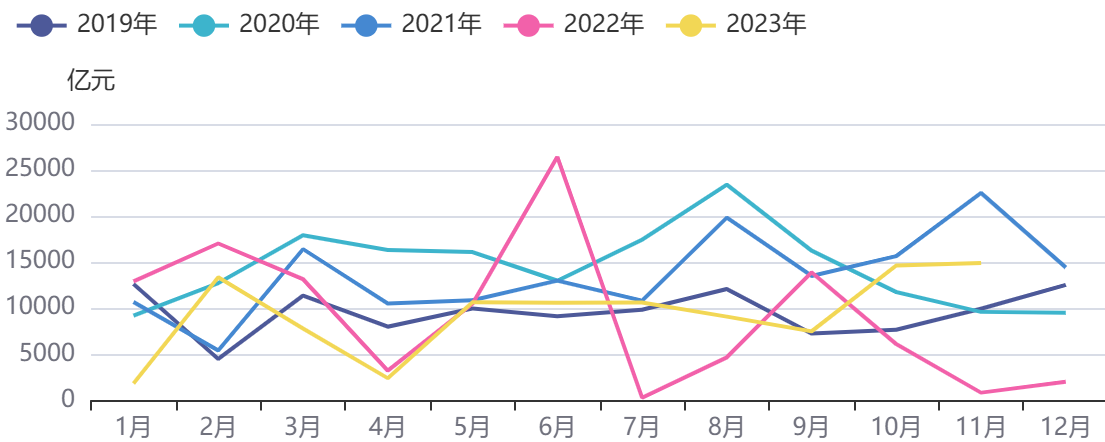
资料来源：同花顺，方正中期研究院

图59：债券总发行量季节性



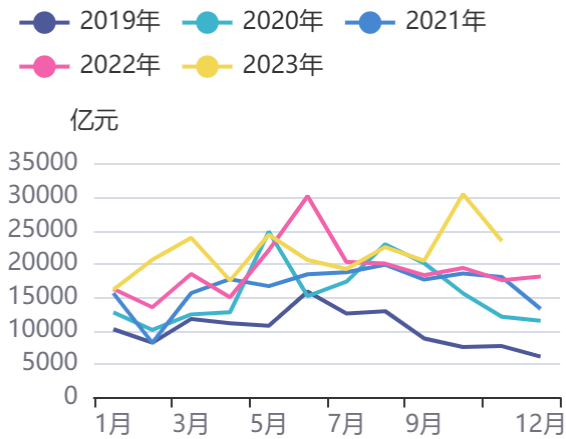
资料来源：同花顺，方正中期研究院

图60：债券净融资额季节性



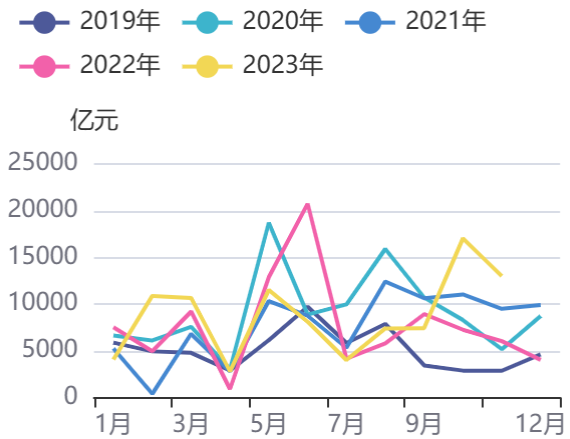
资料来源：同花顺，方正中期研究院

图61：利率债总发行量季节性



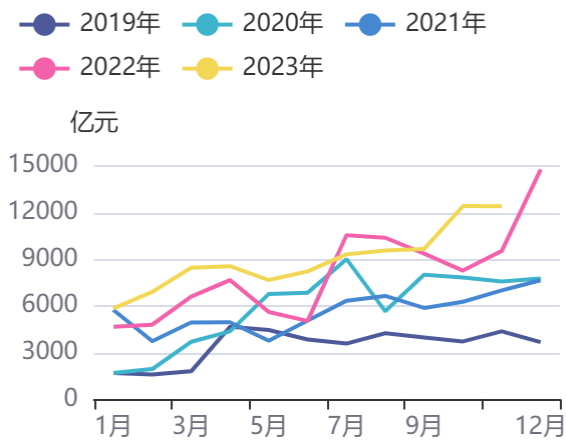
资料来源：同花顺，方正中期研究院

图62：利率债净融资额季节性



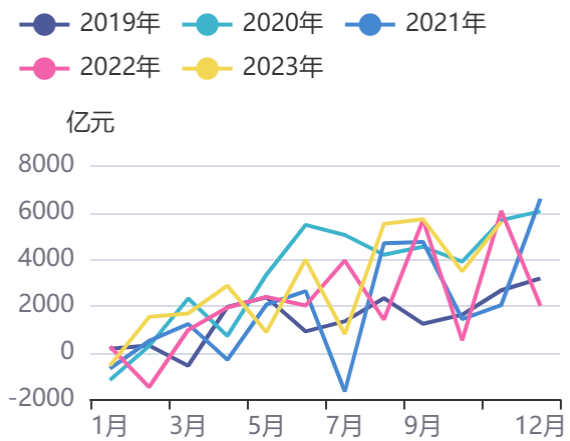
资料来源：同花顺，方正中期研究院

图63：国债总发行量季节性



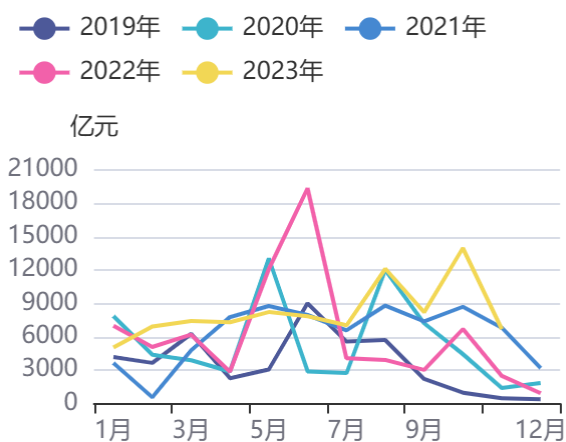
资料来源：同花顺，方正中期研究院

图64：国债净融资额季节性



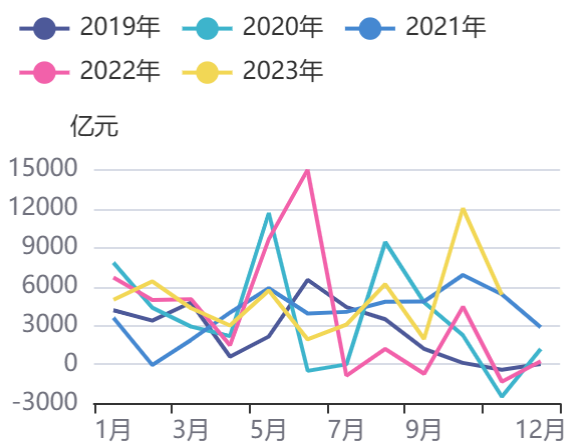
资料来源：同花顺，方正中期研究院

图65：地方政府债总发行量季节性



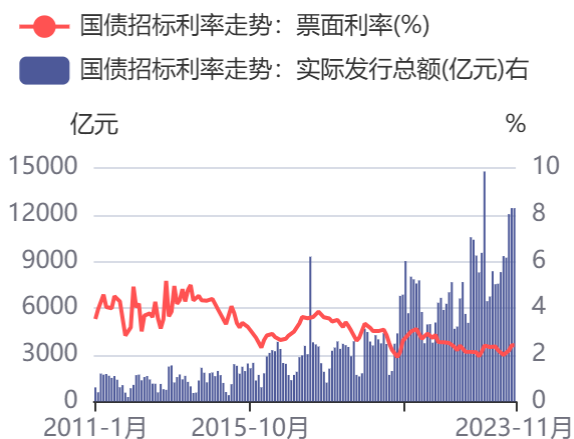
资料来源：同花顺，方正中期研究院

图66：地方政府债净融资额季节性



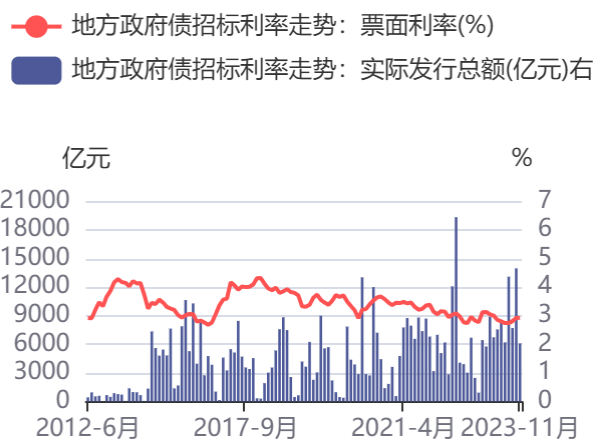
资料来源：同花顺，方正中期研究院

图67：国债招标利率走势



资料来源：同花顺，方正中期研究院

图68：地方政府债招标利率走势



资料来源：同花顺，方正中期研究院

图69：政策性银行债招标利率走势



资料来源：同花顺，方正中期研究院

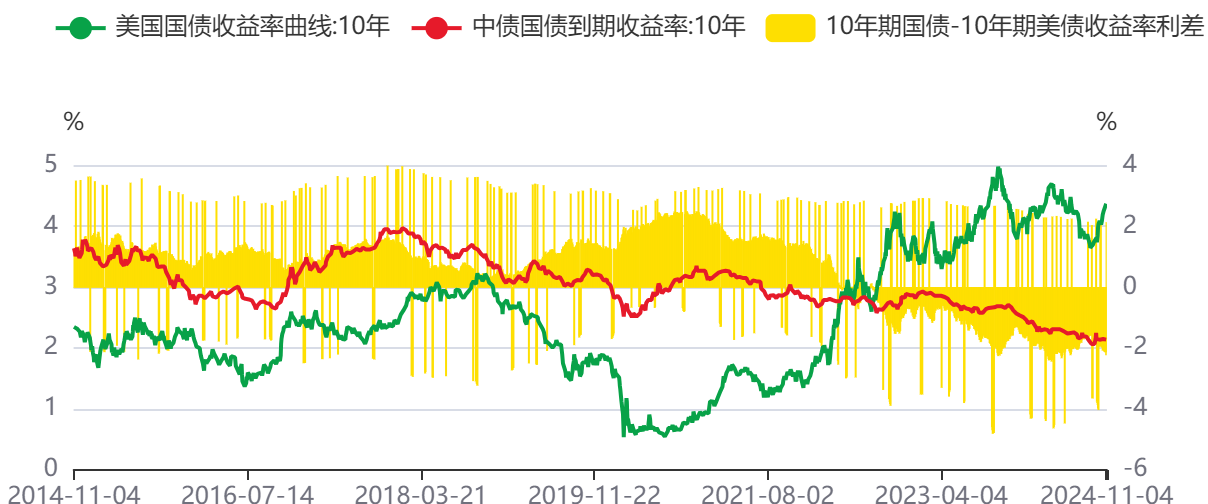
图70：公司债招标利率走势



资料来源：同花顺，方正中期研究院

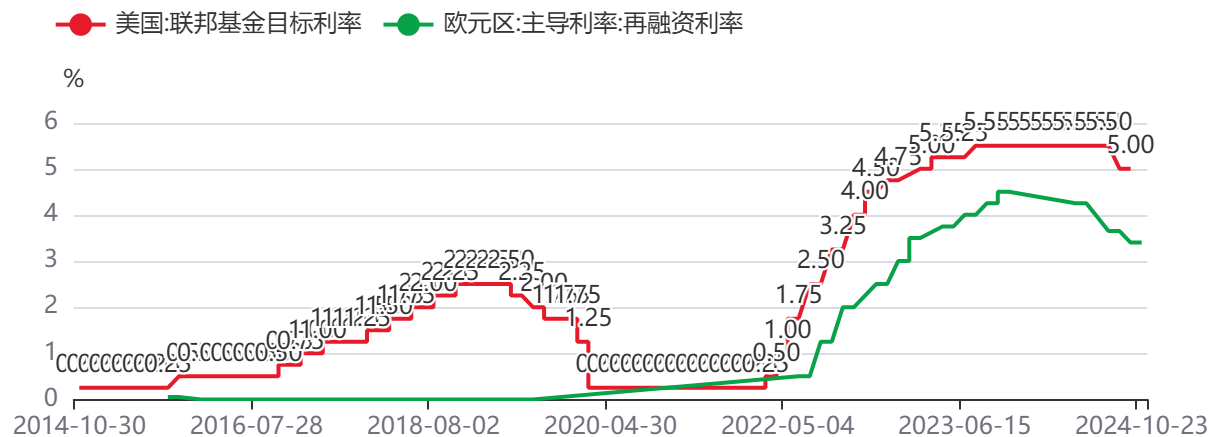
五、海外债市与国内利差

图71：中美国债利差走势



资料来源：同花顺，方正中期研究院

图72：欧美基准利率变化



资料来源：同花顺，方正中期研究院

图73：美国国债收益率变化



资料来源：同花顺，方正中期研究院

图74：美国国债收益率曲线变化（10Y-2Y）



资料来源：同花顺，方正中期研究院

图75：欧元区国债收益率变化



资料来源：同花顺，方正中期研究院

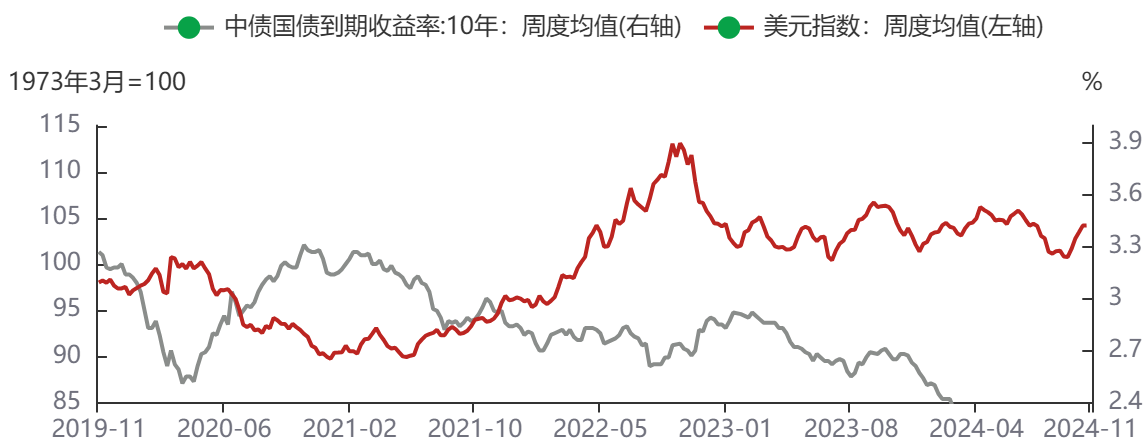
图76：英国国债收益率变化



资料来源：同花顺，方正中期研究院

六、避险因素与市场情绪

图77：美元指数变化



资料来源：同花顺，方正中期研究院

图78：美元指数与国债收益率



资料来源：同花顺，方正中期研究院

图 79：VIX指数与国债收益率



资料来源：同花顺，方正中期研究院

联系我们

分支机构	地址	联系电话
总部业务平台		
资产管理部	北京市朝阳区朝阳门南大街10号兆泰国际中心A座16层	010-85881312
期货研究院	北京市朝阳区朝阳门南大街10号楼兆泰国际中心A座16层	010-85881111
交易咨询部	北京市朝阳区朝阳门南大街10号楼兆泰国际中心A座16层	010-85881108
业务发展部	北京市朝阳区朝阳门南大街10号兆泰国际中心A座16层	010-85881295
机构业务部	北京市朝阳区朝阳门南大街10号兆泰国际中心A座16层	010-85881228
总部业务部	北京市朝阳区朝阳门南大街10号兆泰国际中心A座16层	010-85881292
分支机构信息		
北京分公司	北京市西城区展览馆路48号新联写字楼4层	010-68578910
北京石景山分公司	北京市石景山区金府路32号院3号楼5层510室	010-82868098
北京朝阳分公司	北京市朝阳区朝阳门南大街10号兆泰国际中心A座16层	010-85881205
北京望京分公司	北京市朝阳区阜通东大街6号院3号楼8层908室	010-82868050
河北分公司	河北省唐山市路北区金融中心A座2109、2110室	0315-5396860
保定分公司	河北省保定市高新区朝阳北大街2238号汇博上谷大观B座1902、1903室	0312-3012600
南京分公司	江苏省南京市栖霞区紫东路1号紫东国际创业园西区E2-444	025-85530971
苏州分公司	江苏省苏州市工业园区通园路699号苏州港华大厦716室	0512-65105067
上海分公司	上海市浦东新区长柳路58号604室	021-50588186
常州分公司	江苏省常州市钟楼区延陵西路99号嘉业国贸广场32楼	0519-86811208
湖北分公司	湖北省武汉市武昌区楚河汉街总部国际F座2309号	027-87267728
湖南第一分公司	湖南省长沙市雨花区芙蓉中路三段569号陆都小区湖南商会大厦东塔26层2618-2623室	0731-84313486
湖南第二分公司	湖南省长沙市岳麓区观沙岭街道滨江路53号楷林商务中心C座1606、2304、2305、2306房	0731-84312376
湖南第三分公司	湖南省长沙市芙蓉区黄兴中路168号新大新大厦5层	0731-84319733
深圳分公司	广东省深圳市福田区中康路128号卓越城一期2号楼806B室	0755-82521068
广东分公司	广州市天河区林和西路3-15号耀中广场B座35层07-09室	020-38783861
山东分公司	山东省青岛市崂山区香岭路1号4号楼1706户	0532-85706107
天津营业部	天津市和平区大沽北路2号经津塔字楼2909室	022-58308206
天津滨海新区营业部	天津市滨海新区第一大街79号泰达MSD-C3座1506单元	022-65634672
包头营业部	内蒙古自治区包头市青山区钢铁大街7号正翔国际S1-B8座1107	0472-5210527
邯郸营业部	河北省邯郸市丛台区人民路与滏东大街交叉口东南角环球中心T6塔楼13层1305房间	0310-2053696
太原营业部	山西省太原市小店区长治路329号和融公寓2幢1单元5层	0351-7889626
西安营业部	西安市高新区唐延南路东侧逸翠园二期(i都会)6幢10101	029-81870836
上海自贸试验区分公司	上海市浦东新区南泉北路429号1502D室	021-68401347
上海南洋泾路营业部	上海市浦东新区南洋泾路555号1106室	021-50581277
上海世纪大道营业部	上海市浦东新区世纪大道1589号长泰国际金融大厦1107室	021-58861627
宁波营业部	浙江省宁波市鄞州区扬帆路71号扬帆广场2栋西单元5-1	0574-87096853
杭州营业部	浙江省杭州市萧山区宁围街道宝盛世纪中心1幢1801室	0571-86690056
南京洪武路营业部	江苏省南京市秦淮区洪武路359号福鑫大厦1803、1804室	025-58065918
苏州东吴北路营业部	江苏省苏州市姑苏区东吴北路299号吴中大厦9层902B、903室	0512-65161340
扬州营业部	江苏省扬州市新城河路520号水利大厦附楼	0514-82990210
南昌营业部	江西省南昌市红谷滩新区九龙大道1177号绿地国际博览城4号楼1419、1420	0791-83881001
岳阳营业部	湖南省岳阳市岳阳楼区建湘路天伦国际11栋102号	0730-8831589
株洲营业部	湖南省株洲市天元区珠江南路599号神农太阳城商业外圈703号(优托邦第3号写字楼第7层C-704号)	0731-28102771
郴州营业部	湖南省郴州市苏仙区白鹿洞街道青年大道阳光瑞城1栋10楼	0735-2812007
常德营业部	湖南省常德市武陵区穿紫河街道西园社区滨湖路666号时代广场21楼	0736-7319919
风险管理子公司		
上海际丰投资管理有限责任公司	上海市浦东新区南洋泾路555号陆家嘴金融街区4号楼1105	021-20778818
上海际丰投资管理有限责任公司	北京市朝阳区朝阳门南大街10号楼兆泰国际中心A座16层	010-85881188

重要事项

本报告中的信息均源于公开资料，方正中期期货研究院对信息的准确性及完备性不作任何保证，也不保证所包含的信息和建议不会发生任何变更。我们力求报告内容的客观、公正，但文中的观点、结论和建议仅供参考，报告中的信息和意见并不构成所述期货合约的买卖出价和征价，投资者据此作出的任何投资决策与本公司和作者无关，方正中期期货有限公司不承担因根据本报告操作而导致的损失，敬请投资者注意可能存在的交易风险。本报告版权仅为方正中期期货研究院所有，未经书面许可，任何机构和个人不得以任何形式翻版、复制发布，如引用、转载、刊发，须注明出处为方正中期期货有限公司。