

生鲜软商品研究中心 | 农产品团队

作者：侯芝芳
从业资格证号：F3042058
投资咨询证号：Z0014216
联系方式：010-68578922

作者：王一博
从业资格证号：F3083334
投资咨询证号：Z0018596
联系方式：010-68578169

作者：王亮亮
从业资格证号：F03096306
投资咨询证号：Z0017427
联系方式：010-68578697

作者：张向军
从业资格证号：F0209303
投资咨询证号：Z0002619
联系方式：010-68578692

作者：宋从志
从业资格证号：F03095512
投资咨询证号：Z0020712
联系方式：18001936153

作者：汤冰华
从业资格证号：F3038544
投资咨询证号：Z0015153
联系方式：010-68518793

投资咨询业务资格：京证监许可【2012】75号

成文时间：2024年12月27日星期五



更多精彩内容请关注方正中期官方微信

摘要

软商品板块

白糖：

【市场逻辑】

巴西糖产量高于市场预期，此前减产预期修复，北半球主产国逐步开榨。我国今年开榨提前，近来国内新糖上市逐渐增多，但广西地区持续干旱，产糖率或不及预期。

【交易策略】

广西地区干旱叠加节前备货支撑白糖价格。但全球糖丰产，糖价利多驱动不足。白糖考虑逢高沽空为主。郑糖主力05合约压力位关注6050-6150一线压力，支撑位关注5800-5850元/吨。

橡胶：

【市场逻辑】

国内橡胶进入停割期，沪胶有一定的支撑。我国天胶库存继续回升，多空交织，天胶预计宽幅震荡。

【交易策略】

橡胶阶段性供需宽松，短线预计宽幅震荡，暂时观望为主。沪胶2505合约上方压力为关注20000-20500元/吨，支撑位关注16500-17000元/吨。20号胶主力合约支撑位关注13900-14200元/吨，压力位关注16000-16500元/吨。

纸浆

【市场逻辑】

近期成品纸市场改善，价格上涨，带动纸浆偏强。据纸业联讯消息，纸厂和贸易商在内的常规客户根据合约采购漂针浆以完成年度合同采购量，从而获得年度返利，北欧价格760-770美元/吨，较前两周涨10美元，加拿大NBSK价格持平在770-780美元/吨，进口成本在6200元以上，尽管涨幅不大，但由于国内现货价格仍低于进口价格，商家没有动力在进口市场采购漂针浆。阔叶浆方面，从北美和欧洲进口价格为530美元/吨，进口自韩国和泰国的漂阔浆为520美元/吨，而从日本进口的湿浆则为510美元/吨。综合看，成品纸上行趋势放缓，纸浆海外供应商报盘持稳，纸浆仍处于基本面有改善但不强的状态，美联储偏鹰对工业品形成压制，纸浆向下有外盘支撑，但反弹空也继续受限。

【交易策略】

基本面略改善，但国内终端市场偏弱及美联储偏鹰限制纸浆上涨空间，短期逢高轻仓做空，05合约压力5950-6000元，支撑5700-5750元。

棉花：

【市场逻辑】

外盘市场来看，近期反弹以技术性反弹对待，基本面未出现大的变化。澳大利亚天气稳定，全球经济预期一般，当下是全球棉花集中上市季，消费端持续支撑不足，外盘棉花价格仍然面临压力。国内

市场来看，产量落定，进口端相对稳定，供应端总体略有压力，当下又处于国内棉花集中供应期，季节性压制依然比较明显，需求端来看，焦点依然是国内经济预期以及欧美、日本等国经济预期，目前依然是稳中偏弱推进。短期市场继续季节性压力与政策预期的扰动，消费端缺乏明显的提振情况下，期价仍然承压。

【交易策略】

供需预期变化有限，期价承压运行。操作建议延续偏空思路。棉花2505合约压力区间14600-14700，支撑区间13000-13200。

生鲜果品板块

苹果：

【市场逻辑】

苹果期价回到前期运行区间。基本面情况来看，市场依然是季节性压力与交割品估值分歧的博弈。近期苹果期价的回落，主要是两个方面因素影响，一是前期交割品估值分歧所带来的支撑收敛，期价有一定幅度的回归，二是整体商品情绪偏弱的影响。后期来看，本果季苹果供应端基本落定，苹果市场的关注点聚焦于消费端的表现，整体市场预期偏弱的情况下，对苹果期价构成压力，不过新季个别指标所带来交割品估值分歧仍在，同时库存量同比下降，将收敛远月期价的下行空间。短期苹果2505合约或进一步向7000-7050区间靠拢。操作方面短期不建议追空，中期建议维持区间思路。

【交易策略】

利空有一定释放，期价跌势预期放缓。操作方面建议暂时观望。苹果2505合约支撑区间7000-7050，压力区间8000-8100。

红枣：

【市场逻辑】

本周2501合约临近交割，资金逐步换月移仓。12月份农产品延续指数大跌，红枣期价全周高开低走收跌，近期整体延续震荡。美元指数连续强势上涨，商品市场偏弱运行。红枣现货价格整体震荡小幅震荡。新枣陆续上市，标准品现货价格先涨后跌整体报价9000元/吨左右。现货库存止降回升，12月-1月新枣集中供应时间，现货容易呈现季节性走低。本周现货市场:红枣到货特级价格参考10.50-11.40元/公斤，一级参考10.50-10.70元/公斤，二级参考9.80-10.20元/公斤，价格回落0.15-0.30元/公斤左右，市场贸易环节收购较为谨慎，标准品折合盘面约9000-9200元/吨左右。01合约期价当前转为对现货转为平水，资金逐步换月移仓。

【交易策略】

建议2501合约空单逢低移仓至2505，参考区间9000-9900点。

目录

第一部分板块策略推荐.....	1
第二部分板块周度行情回顾.....	1
一、期货行情回顾.....	1
二、现货行情回顾.....	3
第三部分板块基差情况.....	6
第四部分月间价差情况.....	8
第五部分期货仓单情况.....	10
第六部分期权相关数据.....	11
一、苹果期权数据.....	11
二、白糖期权数据.....	12
三、橡胶期权数据.....	13
四、棉花期权数据.....	14
第七部分板块期货基本面情况.....	15
一、苹果.....	15
（一）产区天气情况.....	15
（二）出口情况.....	16
（三）库存情况.....	16
二、红枣.....	17
三、白糖.....	18
四、橡胶.....	19
五、纸浆.....	21
六、棉花.....	23

图目录

图1: 苹果5月合约.....	1
图2: 红枣主力期货合约.....	2
图3: 白糖主力期货合约.....	2
图4: 天然橡胶主力期货合约.....	2
图5: 20号胶主力期货合约.....	3
图6: 纸浆期货主力合约.....	3
图7: 收盘价:棉花05月.....	3
图8: 栖霞市场苹果(纸袋80#一二级条红) 日度市场成交价.....	4
图9: 河北崔尔庄特级现货价格.....	4
图10: 白糖现货价格.....	5
图11: 天然橡胶现货价格.....	5
图12: 青岛保税区泰国20号标胶现货价格.....	5
图13: 山东地区针叶浆主要品种现货价格.....	6
图14: 中国棉花价格指数:CCINDEX:3128B.....	6
图15: 苹果5月基差.....	6
图16: 红枣主连基差.....	7
图17: 白糖主连基差.....	7
图18: 天然橡胶主连基差.....	7
图19: 20号胶主连基差.....	8
图20: 纸浆主连基差.....	8
图21: 苹果1-5价差.....	9
图22: 苹果5-10价差.....	9
图23: 红枣1/5价差.....	9
图24: 红枣5/9价差.....	9
图25: 白糖期货9-5价差.....	9
图26: 白糖5-1价差.....	9
图27: 橡胶期货5-1价差.....	10
图28: 橡胶期货1-9价差.....	10
图29: 20号胶2-1.....	10
图30: 20号胶3-2.....	10
图31: 苹果期权成交量.....	11
图32: 苹果期权持仓量.....	11
图33: 持仓量及成交量认沽认购比率.....	12
图34: 历史波动率.....	12
图35: 隐含波动率.....	12
图36: 白糖期权成交量.....	12
图37: 白糖期权持仓量.....	12
图38: 白糖期权成交及持仓认沽认购比率.....	13
图39: 历史波动率.....	13
图40: 隐含波动率.....	13
图41: 橡胶期权成交量.....	13
图42: 橡胶期权持仓量.....	13
图43: 橡胶期权成交及持仓认沽认购比率.....	14
图44: 历史波动率.....	14
图45: 隐含波动率.....	14
图46: 棉花期权成交量.....	14
图47: 棉花期权持仓量.....	14
图48: 棉花期权成交量及持仓量认沽认购比率.....	15
图49: 历史波动率.....	15
图50: 隐含波动率.....	15

图51: 最低气温:山东:烟台市.....	16
图52: 最低气温:陕西:咸阳市.....	16
图53: 降水量:山东:烟台市.....	16
图54: 降水量:陕西:延安市.....	16
图55: 苹果:出口数量:当月值.....	16
图56: 中国苹果周度仓储库存.....	17
图57: 山东省苹果周度仓储库存.....	17
图58: 陕西省苹果周度仓储库存.....	17
图59: 河南省红枣周度成交量.....	17
图60: 河北省红枣周度成交量.....	17
图61: 红枣:到货量:广东如意坊市场(日).....	18
图62: 食糖:工业库存(新增):全国.....	18
图63: 进口数量:农产品:食糖:当月值.....	19
图64: 现期差(活跃):白糖.....	19
图65: 天然橡胶:印度尼西亚:产量:当月值.....	19
图66: 天然橡胶:泰国:产量:当月值.....	20
图67: 天然及合成橡胶(包括胶乳):进口数量:当月同比.....	20
图68: 开工率:国内轮胎:半钢胎.....	20
图69: 汽车:产量:当月同比.....	21
图70: 国内4港纸浆库存.....	21
图71: 全球生产商木浆库存天数.....	21
图72: 生活用纸周产量.....	21
图73: 双胶纸周产量.....	21
图74: 白卡纸周产量.....	22
图75: 双铜纸周产量.....	22
图76: 市场价:双胶纸(70G晨鸣云豹):晨鸣纸业:山东:主流价.....	22
图77: 市场价:双铜纸(157G晨鸣雪兔):晨鸣纸业:山东:主流价.....	22
图78: 市场价:木浆生活用纸(大轴原纸):河北:主流价.....	22
图79: 市场价:白卡纸(250-400G金蝶兰):金桂纸业:广东:主流价.....	22
图80: 阔叶浆:进口数量:当月值.....	23
图81: 针叶浆:进口数量:当月值.....	23
图82: 工业库存:棉花:全国.....	23
图83: 商业库存:棉花:全国.....	23
图84: 棉花:进口数量:当月值.....	23
图85: 服装类商品零售类值:当月值.....	24
图86: 服装:出口金额:当月值.....	24

表目录

表1：生鲜果品期货策略推荐（参考）	1
表2：软商品期货策略推荐（参考）	1
表3：板块各品种日度波动情况	1
表4：板块现货价格波动汇总表	4
表5：板块月间价差情况	8
表6：板块期货仓单变化情况	11
表7：板块期权策略推荐	11

第一部分板块策略推荐

表1：生鲜果品期货策略推荐（参考）

品种	推荐策略	主要逻辑	支撑区间	压力区间	推荐星级
苹果2505	暂时观望	交割品估值分歧造成情绪扰动	7000-7050	8300-8400	*
红枣2505	逢高做空2505	新季红枣存丰产	9000-9300	10000-11000	*

资料来源：方正中期研究院

表2：软商品期货策略推荐（参考）

品种	推荐策略	主要逻辑	支撑区间	压力区间	推荐星级
白糖2505	区间交易	糖厂普遍提前开榨，新糖上市增加	5800-5850	6150-6200	*
橡胶2505	区间交易	泰国天气转好，我国天胶供应压力预计增加	17500-18000	19500-20000	*
20号胶2502	区间交易	泰国橡胶主产区降水转好，天气交易热度下降	13900-14200	16000-16500	*
纸浆2505	逢高做空	国内成品纸市场改善程度较小，纸浆期货与进口成本价差收窄	5700-5750	5950-5600	*
棉花2505	逢高做空	阶段性压力延续，市场持续利多有限	13200-13300	14600-14700	*

资料来源：方正中期研究院

第二部分板块周度行情回顾

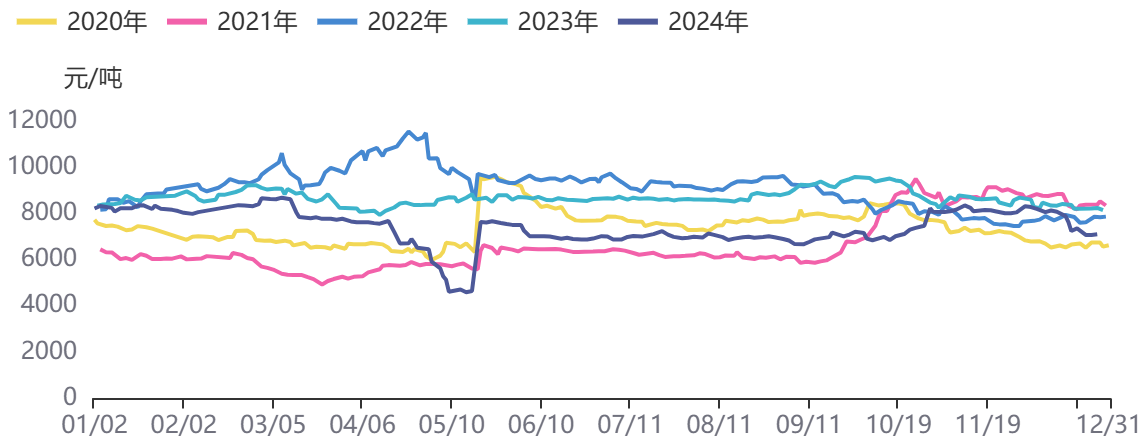
一、期货行情回顾

表3：板块各品种日度波动情况

品种	收盘价	周涨跌	周涨跌幅（%）
苹果2505	7114	-254	-3.45
红枣2505	9235	-90	-0.97
白糖2505	5944	62	1.05
橡胶2505	17645	-15	-0.08
20号胶2502	14745	285	1.97
纸浆2505	5982	176	3.03
棉花2505	13500	105	0.78

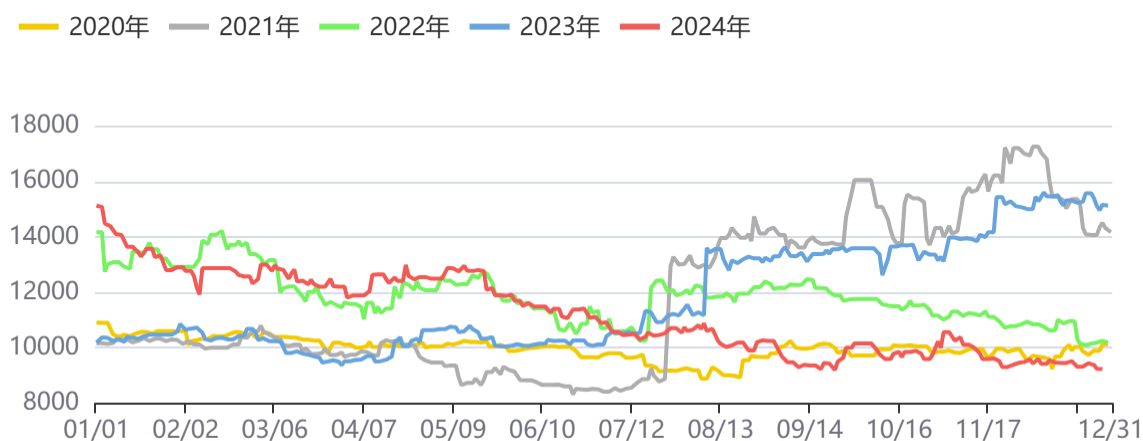
资料来源：方正中期研究院

图1：苹果5月合约



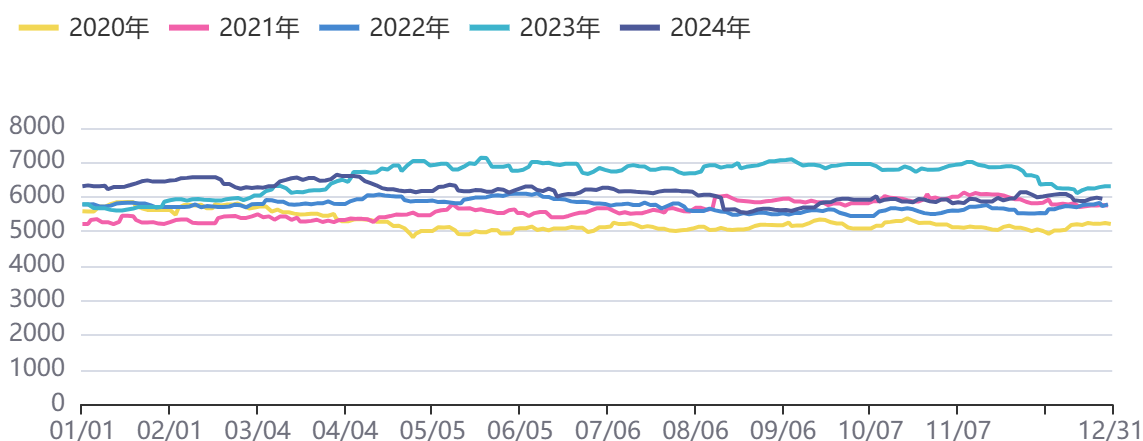
资料来源：同花顺，方正中期研究院

图2：红枣主力期货合约



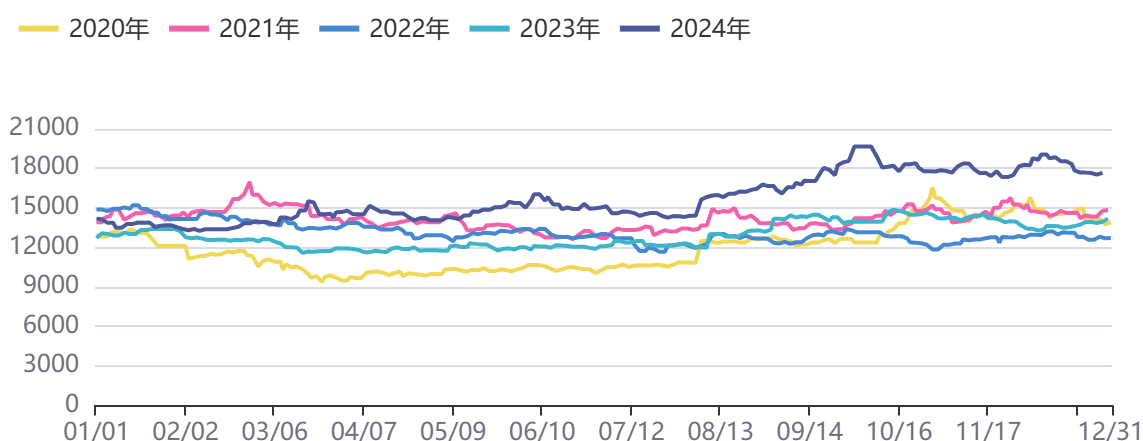
资料来源：同花顺，方正中期研究院

图3：白糖主力期货合约



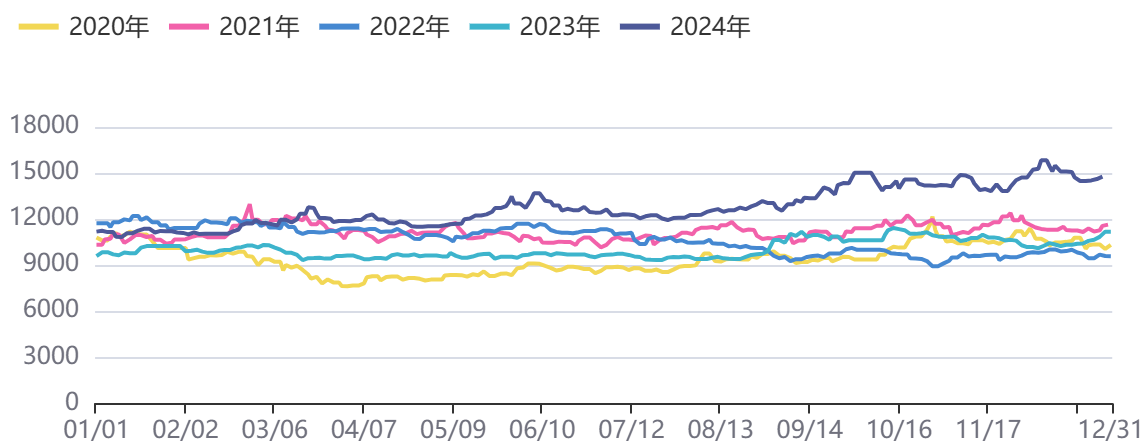
资料来源：同花顺，方正中期研究院

图4：天然橡胶主力期货合约



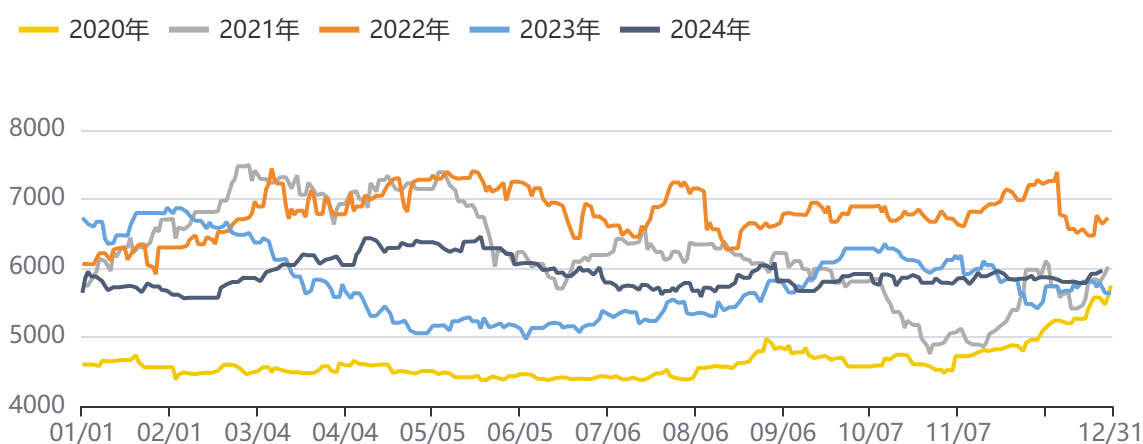
资料来源：同花顺，方正中期研究院

图5：20号胶主力期货合约



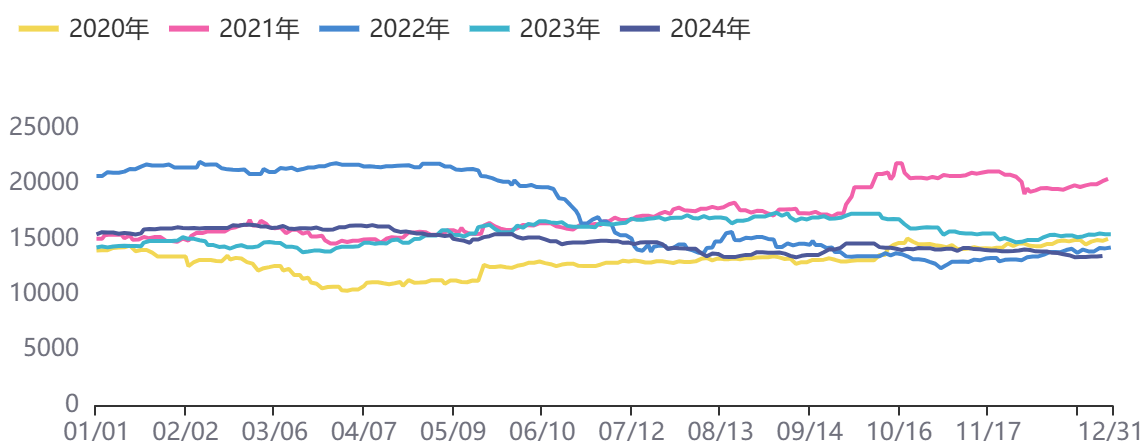
资料来源：同花顺，方正中期研究院

图6：纸浆期货主力合约



资料来源：同花顺，方正中期研究院

图7：收盘价：棉花05月



资料来源：同花顺，方正中期研究院

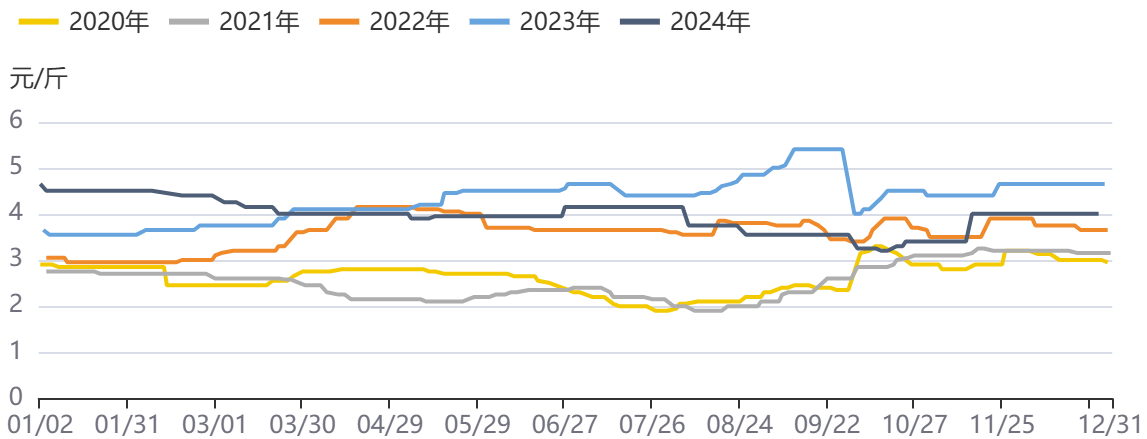
二、现货行情回顾

表4：板块现货价格波动汇总表

品种	现货价格	环比变化	同比变化
苹果（元/斤）	4.00	0.00	-0.65
红枣（元/公斤）	9.40	-0.10	-5.30
白糖(元/吨)	6030	0	-430
橡胶（元/吨）	16662	-12	3782
20号胶（美元/吨）	2040	10	530
纸浆（山东银星）	6400	20	600
棉花（元/吨）	14706	-19	-1676

资料来源：方正中期研究院

图8：栖霞市场苹果（纸袋80#一二级条红）日度市场成交价



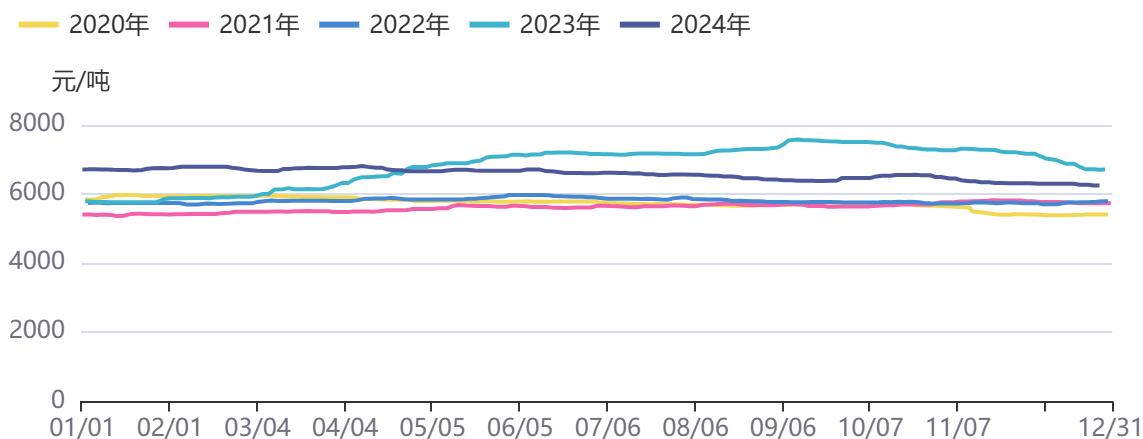
资料来源：同花顺，方正中期研究院

图9：河北崔尔庄特级现货价格



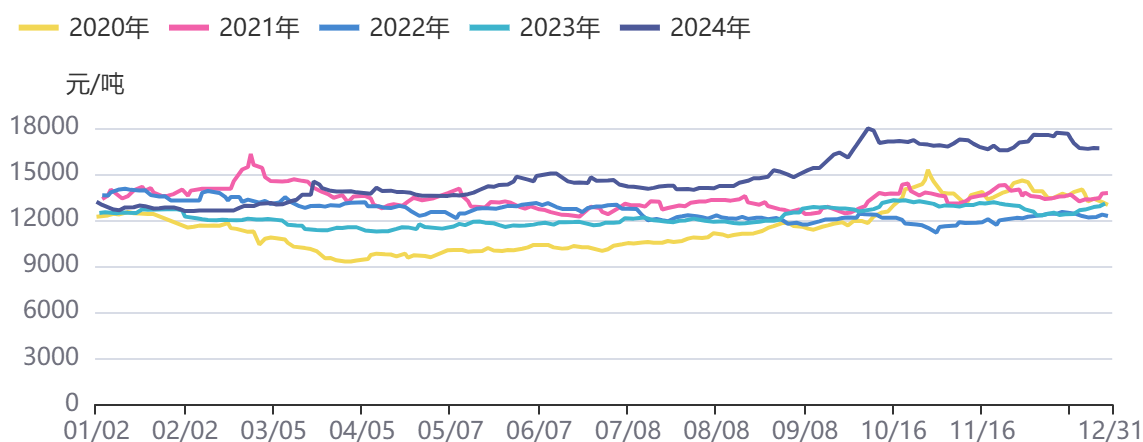
资料来源：同花顺，方正中期研究院

图10：白糖现货价格



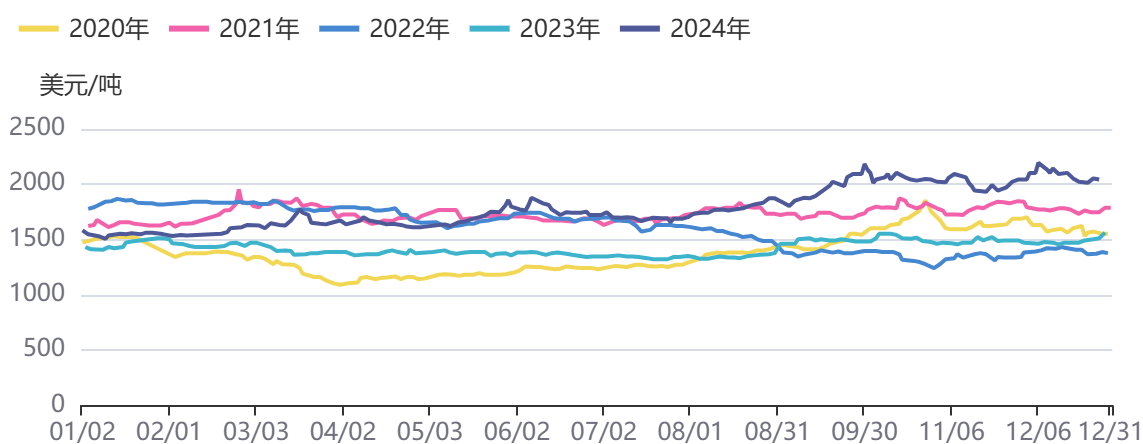
资料来源：同花顺，方正中期研究院

图11：天然橡胶现货价格



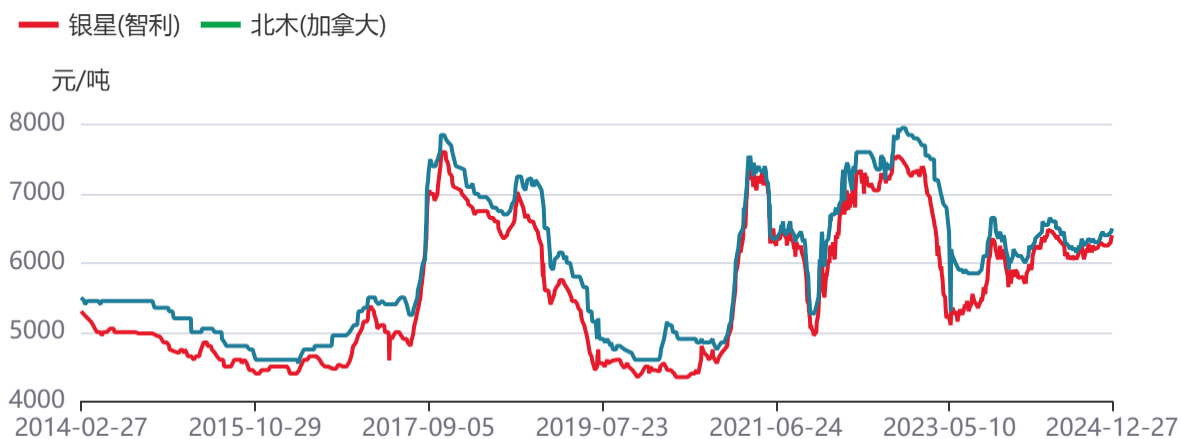
资料来源：同花顺，方正中期研究院

图12：青岛保税区泰国20号标胶现货价格



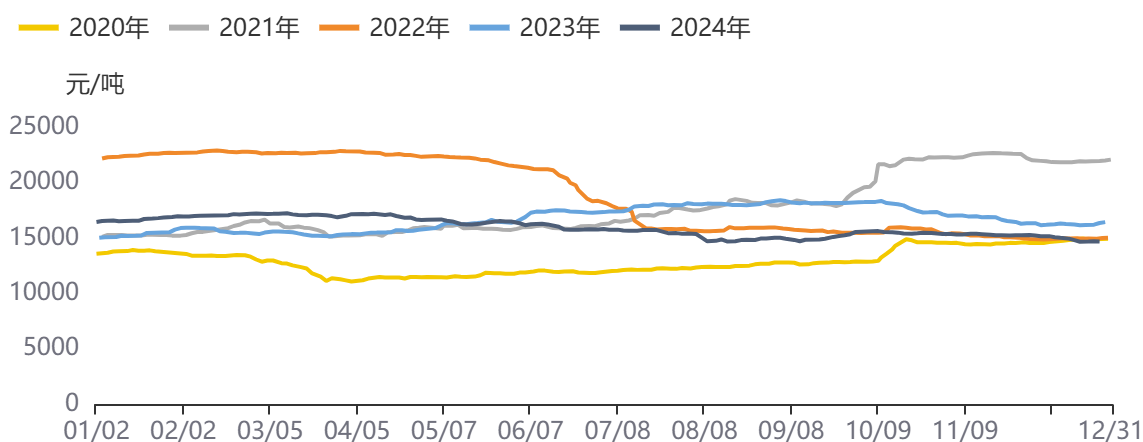
资料来源：同花顺，方正中期研究院

图13：山东地区针叶浆主要品种现货价格



资料来源：同花顺，方正中期研究院

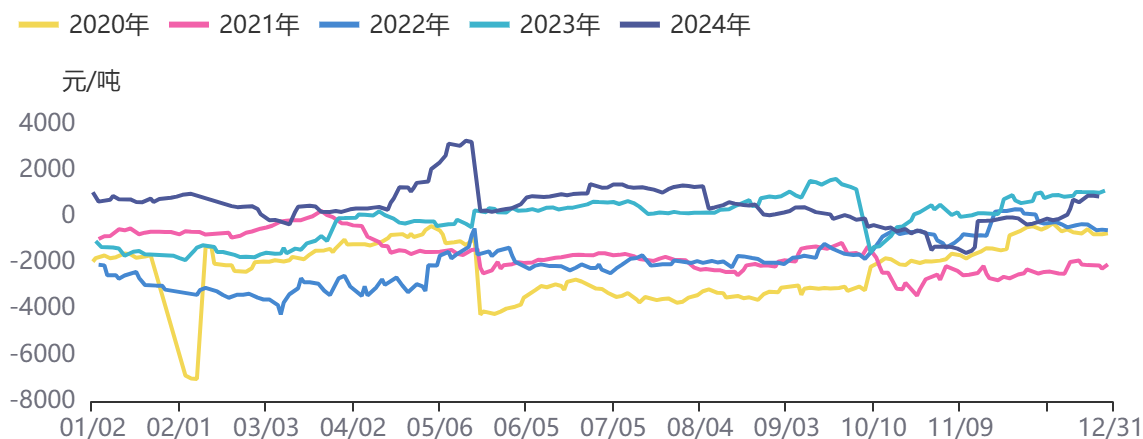
图14：中国棉花价格指数:CCIIndex:3128B



资料来源：同花顺，方正中期研究院

第三部分板块基差情况

图15：苹果5月基差



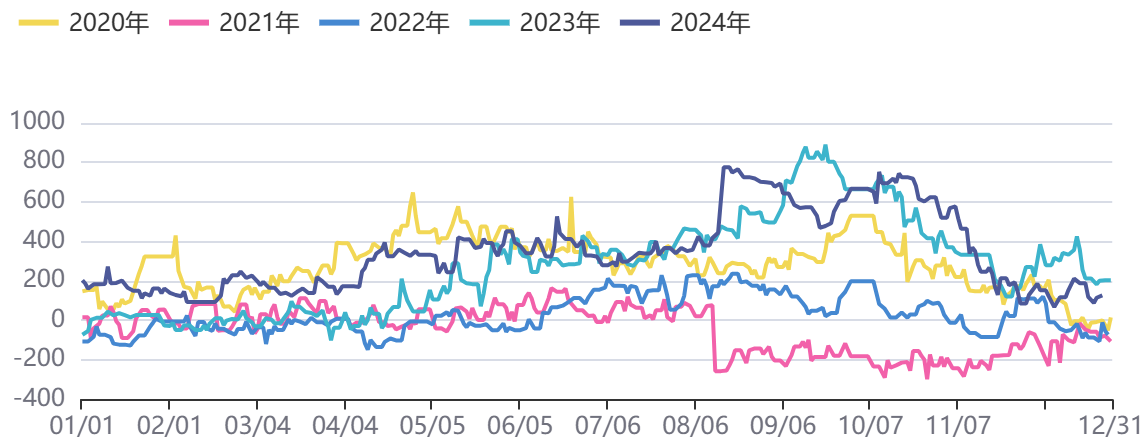
资料来源：同花顺，方正中期研究院

图16：红枣主连基差



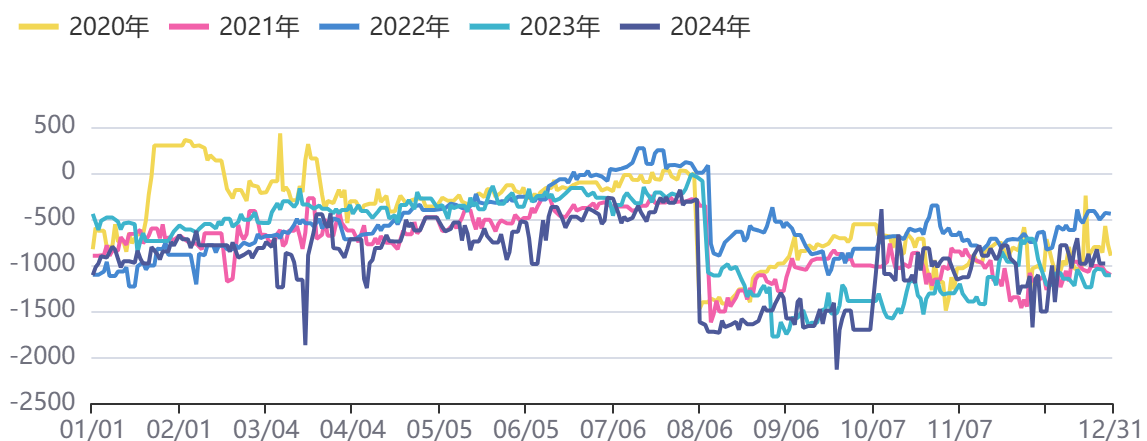
资料来源：同花顺，方正中期研究院

图17：白糖主连基差



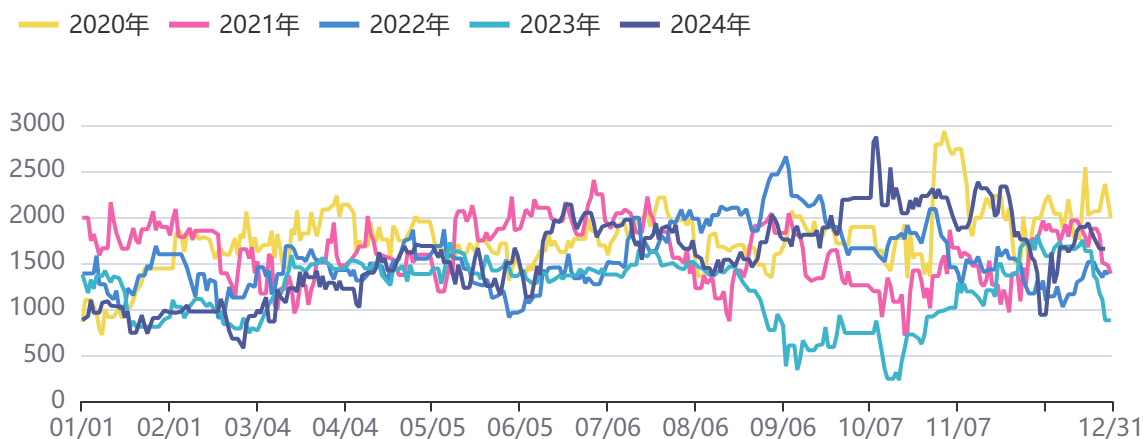
资料来源：同花顺，方正中期研究院

图18：天然橡胶主连基差



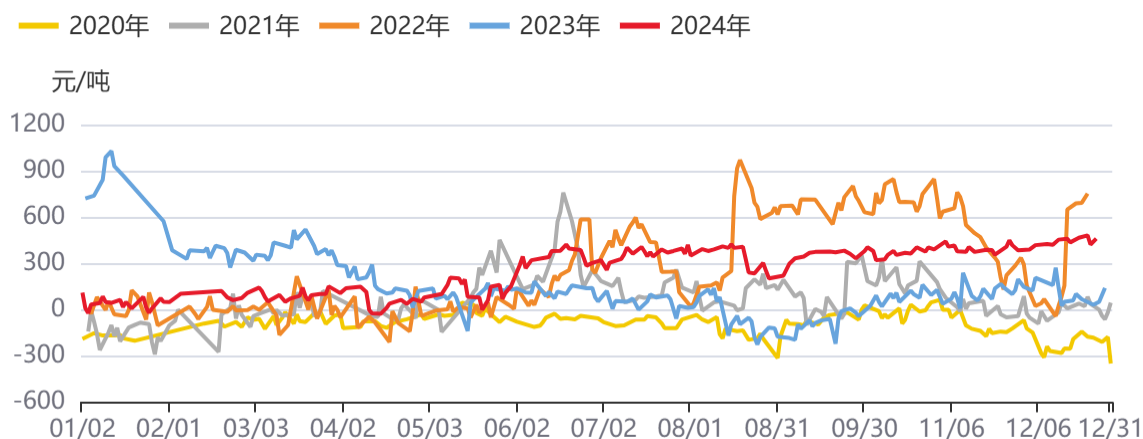
资料来源：同花顺，方正中期研究院

图19：20号胶主连基差



资料来源：同花顺，方正中期研究院

图20：纸浆主连基差



资料来源：同花顺，方正中期研究院

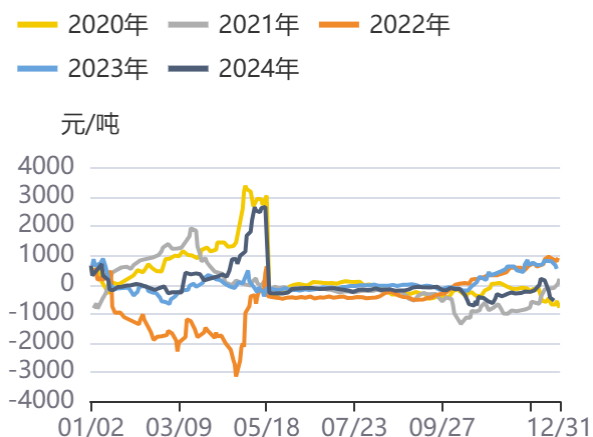
第四部分 月间价差情况

表5：板块月间价差情况

品种	价差	当前值	环比变化	同比变化	预判	推荐策略
苹果	5-10	-293	68	-196	震荡反复	观望
红枣	1-5	-345	0	-345	区间震荡	观望
白糖	5-1	-57	0	-57	区间震荡	观望
橡胶	5-1	225	0	10	区间震荡	观望
20号胶	2-1	30	0	-135	区间震荡	观望

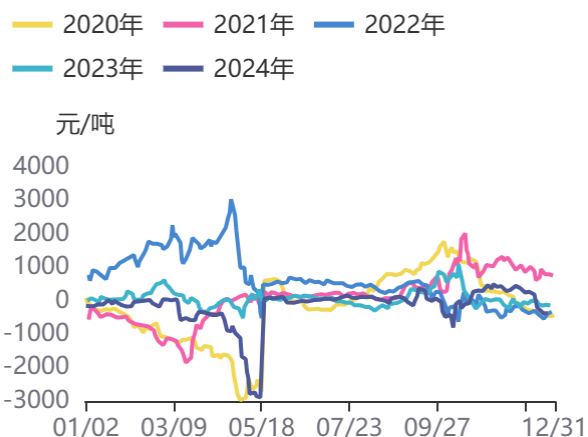
资料来源：方正中期研究院

图21：苹果1-5价差



资料来源：同花顺，方正中期研究院

图22：苹果5-10价差



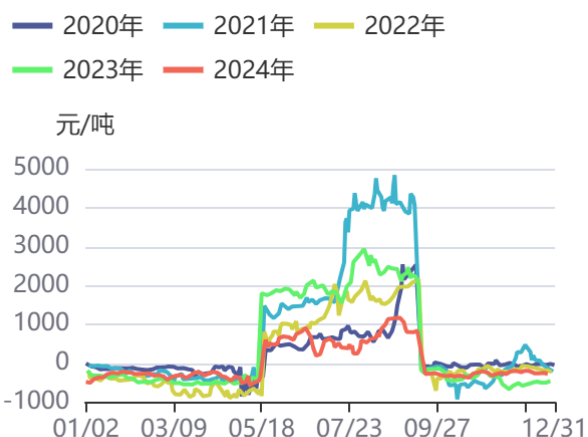
资料来源：同花顺，方正中期研究院

图23：红枣1/5价差



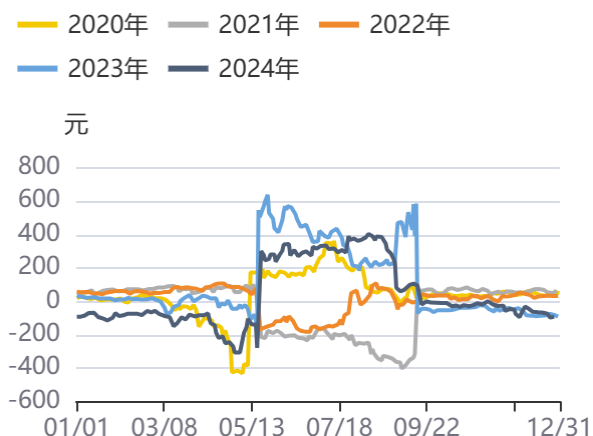
资料来源：同花顺，方正中期研究院

图24：红枣5/9价差



资料来源：同花顺，方正中期研究院

图25：白糖期货9-5价差



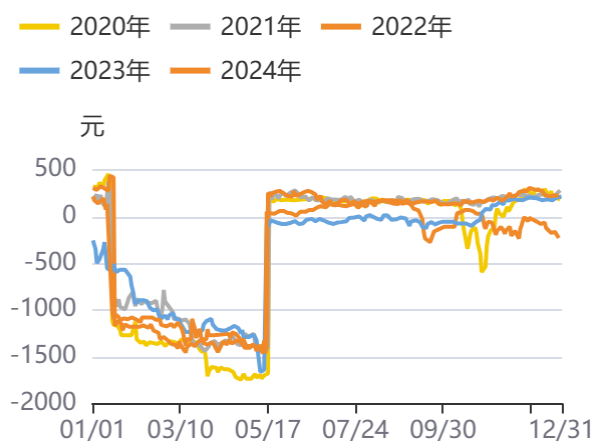
资料来源：同花顺，方正中期研究院

图26：白糖5-1价差



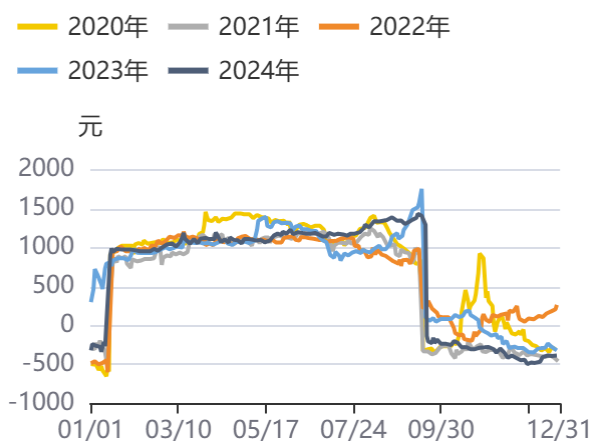
资料来源：同花顺，方正中期研究院

图27：橡胶期货5-1价差



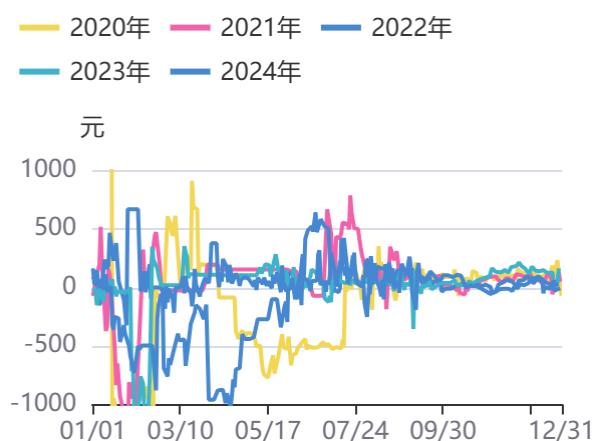
资料来源：同花顺，方正中期研究院

图28：橡胶期货1-9价差



资料来源：同花顺，方正中期研究院

图29：20号胶2-1



资料来源：同花顺，方正中期研究院

图30：20号胶3-2



资料来源：同花顺，方正中期研究院

第五部分期货仓单情况

表6：板块期货仓单变化情况

品种	仓单量	环比变化	同比变化
苹果	0	0	0
红枣	1125	264	-12028
白糖	10133	953	-515
天然橡胶	146180	1470	-17170
20号胶	56952	402	-56850
纸浆	334486	196	-55233
棉花	2821	143	-6719

资料来源：方正中期研究院

第六部分期权相关数据

表7：板块期权策略推荐

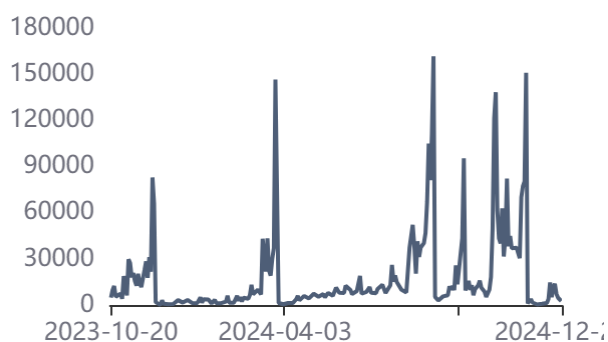
品种	市场逻辑	期权策略
苹果2505	季节性压力VS交割品估值情绪扰动	卖出跨式组合策略
红枣2501	新枣增产+集中上市	卖出深度虚值看涨
白糖2501	压榨提前，高位震荡	考虑卖出虚值看涨期权
橡胶2505	泰国洪水，短线偏强	考虑买入虚值看涨期权
棉花2505	阶段性宽松压制延续	卖出跨式组合策略

资料来源：方正中期研究院

一、苹果期权数据

图31：苹果期权成交量

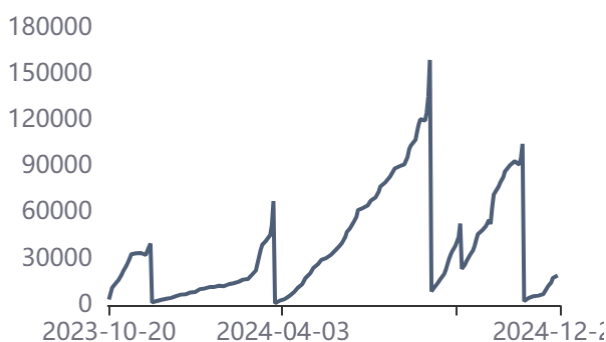
— 品种成交量



资料来源：同花顺，方正中期研究院

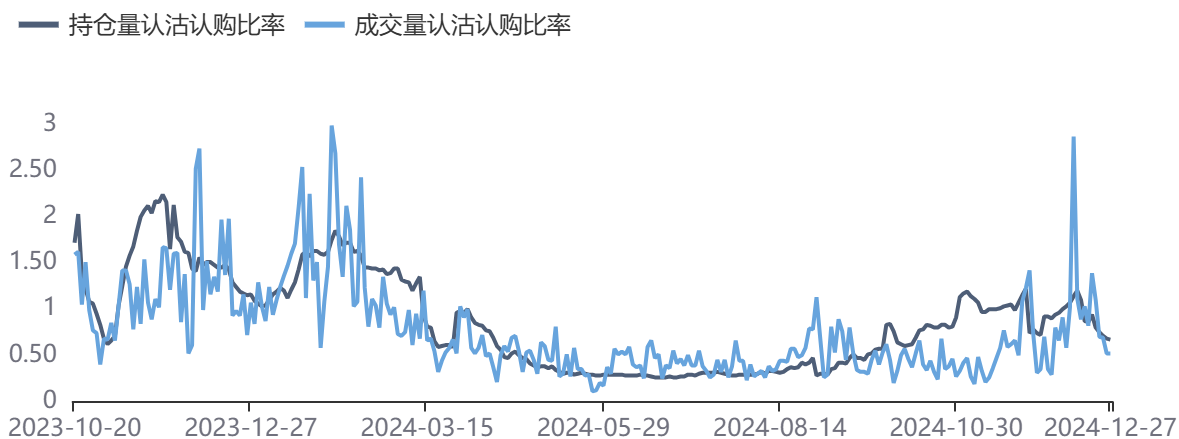
图32：苹果期权持仓量

— 品种持仓量



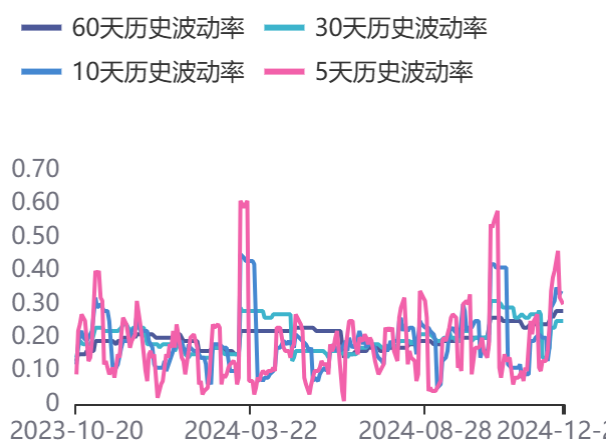
资料来源：同花顺，方正中期研究院

图33：持仓量及成交量认沽认购比率



资料来源：同花顺，方正中期研究院

图34：历史波动率



资料来源：同花顺，方正中期研究院

图35：隐含波动率



资料来源：同花顺，方正中期研究院

二、白糖期权数据

图36：白糖期权成交量



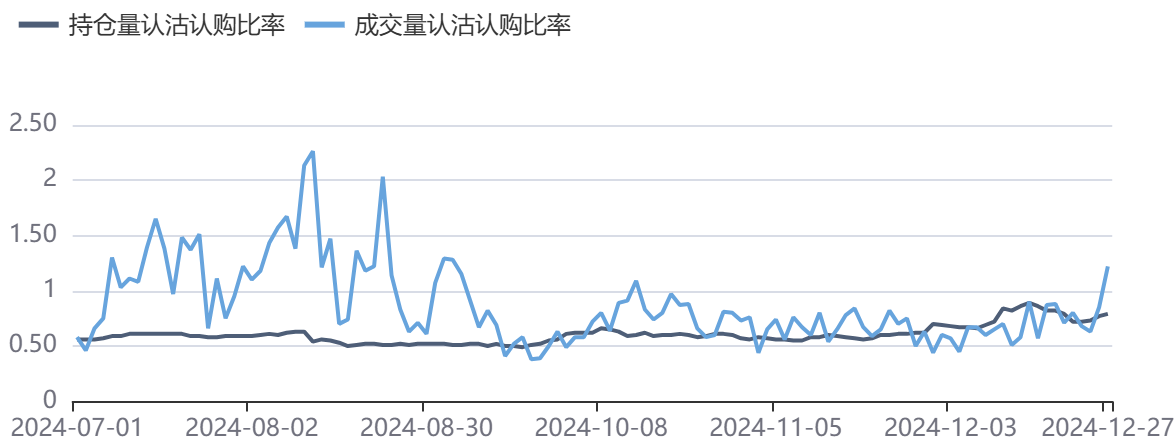
资料来源：同花顺，方正中期研究院

图37：白糖期权持仓量



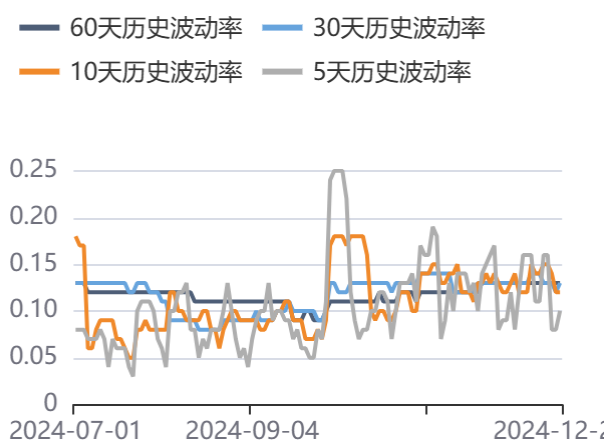
资料来源：同花顺，方正中期研究院

图38：白糖期权成交及持仓认沽认购比率



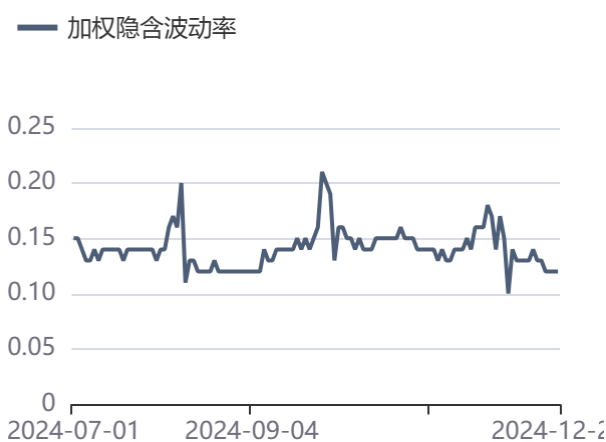
资料来源：同花顺，方正中期研究院

图39：历史波动率



资料来源：同花顺，方正中期研究院

图40：隐含波动率



资料来源：同花顺，方正中期研究院

三、橡胶期权数据

图41：橡胶期权成交量



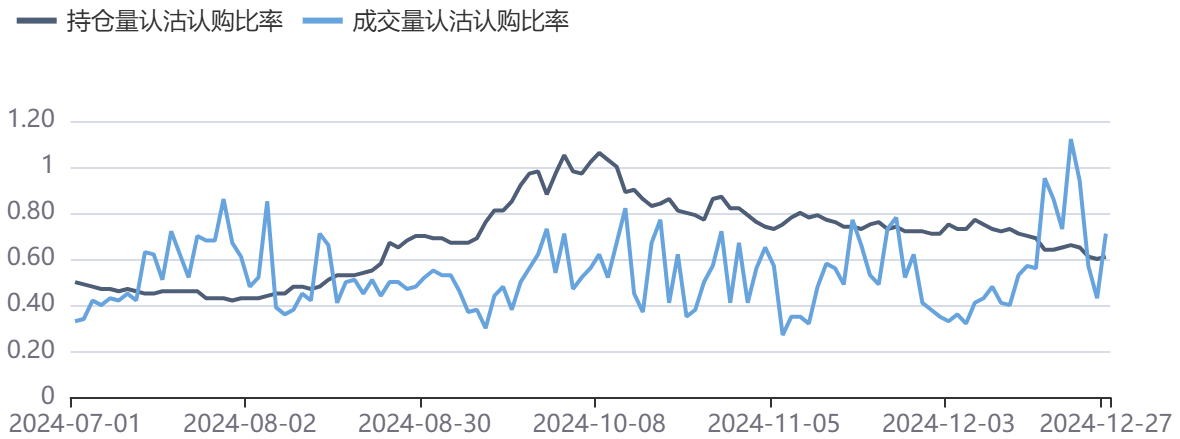
资料来源：同花顺，方正中期研究院

图42：橡胶期权持仓量



资料来源：同花顺，方正中期研究院

图43：橡胶期权成交及持仓认沽认购比率



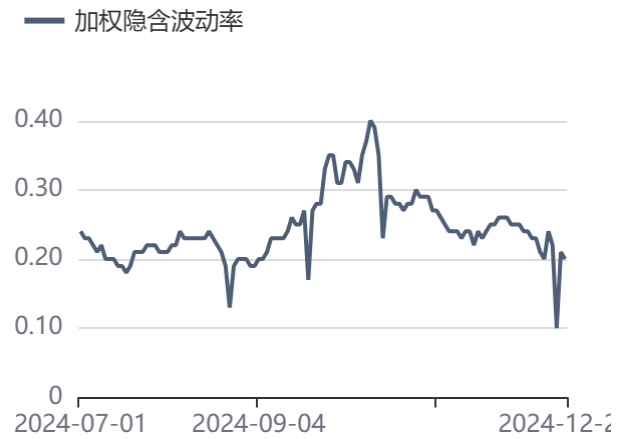
资料来源：同花顺，方正中期研究院

图44：历史波动率



资料来源：同花顺，方正中期研究院

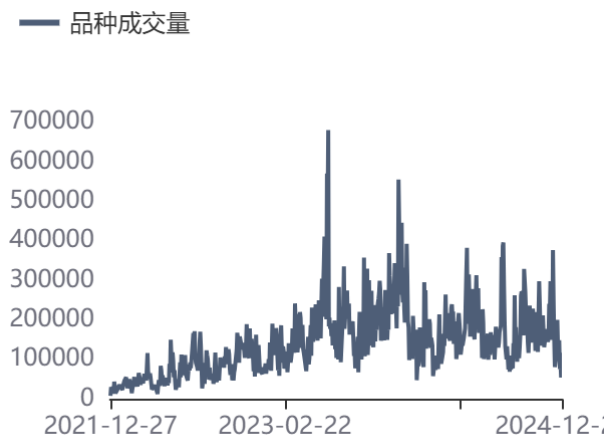
图45：隐含波动率



资料来源：同花顺，方正中期研究院

四、棉花期权数据

图46：棉花期权成交量



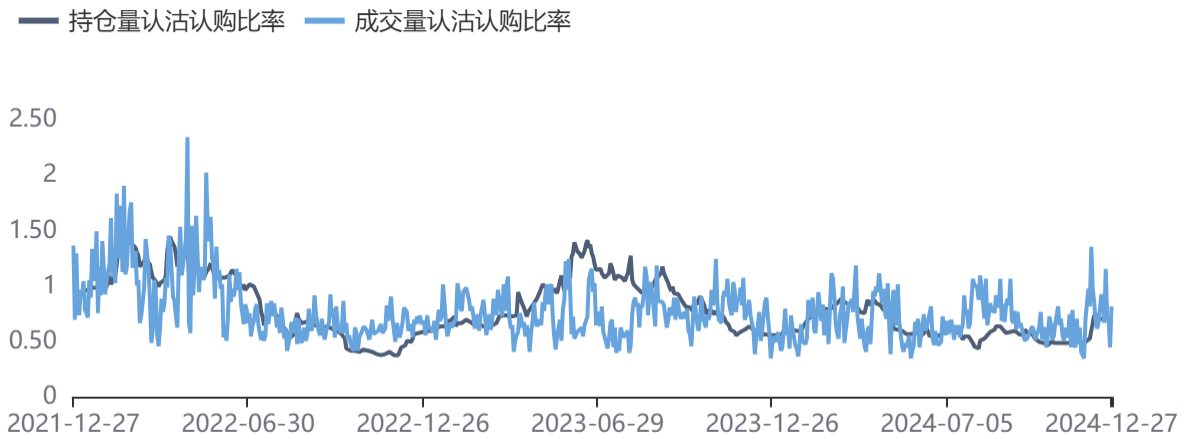
资料来源：同花顺，方正中期研究院

图47：棉花期权持仓量



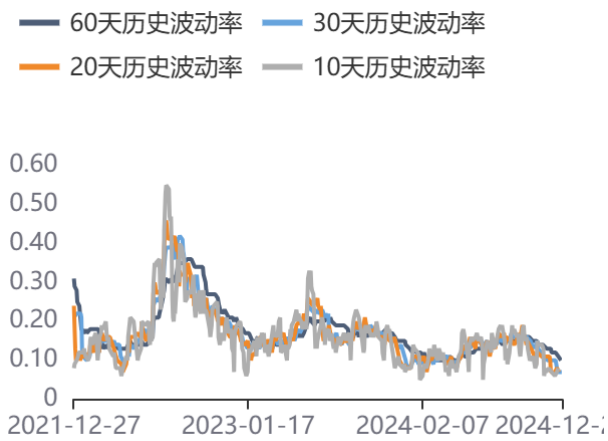
资料来源：同花顺，方正中期研究院

图48：棉花期权成交量及持仓量认沽认购比率



资料来源：同花顺，方正中期研究院

图49：历史波动率



资料来源：同花顺，方正中期研究院

图50：隐含波动率



资料来源：同花顺，方正中期研究院

第七部分板块期货基本面情况

一、苹果

(一) 产区天气情况

图51：最低气温：山东：烟台市

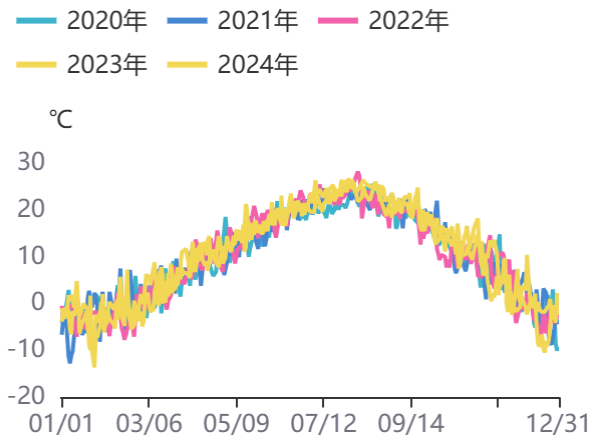
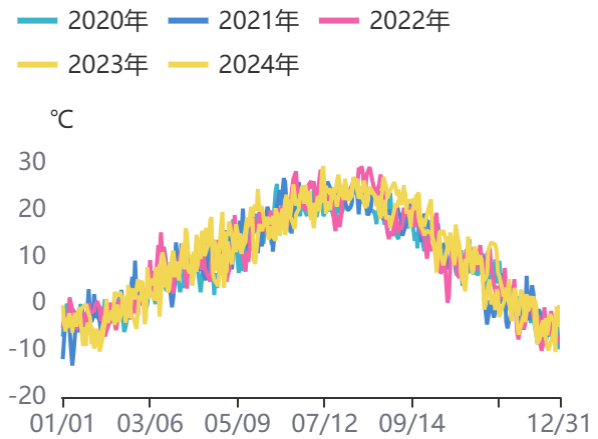


图52：最低气温：陕西：咸阳市



资料来源：同花顺，方正中期研究院

资料来源：同花顺，方正中期研究院

图53：降水量：山东：烟台市

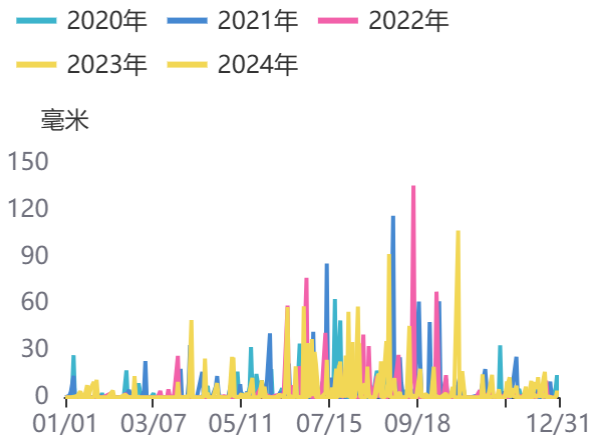
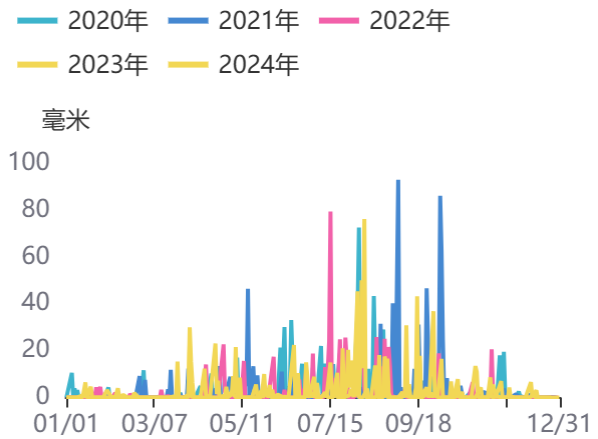


图54：降水量：陕西：延安市

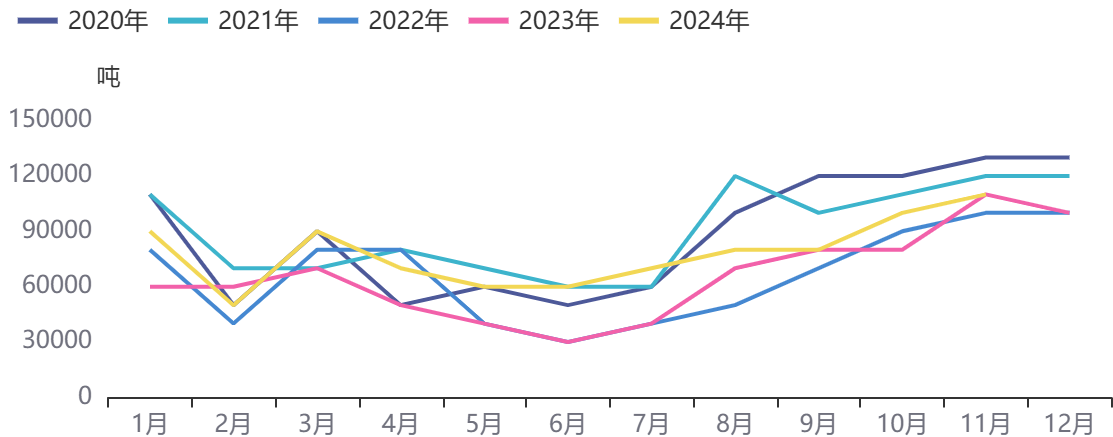


资料来源：同花顺，方正中期研究院

资料来源：同花顺，方正中期研究院

（二）出口情况

图55：苹果：出口数量：当月值

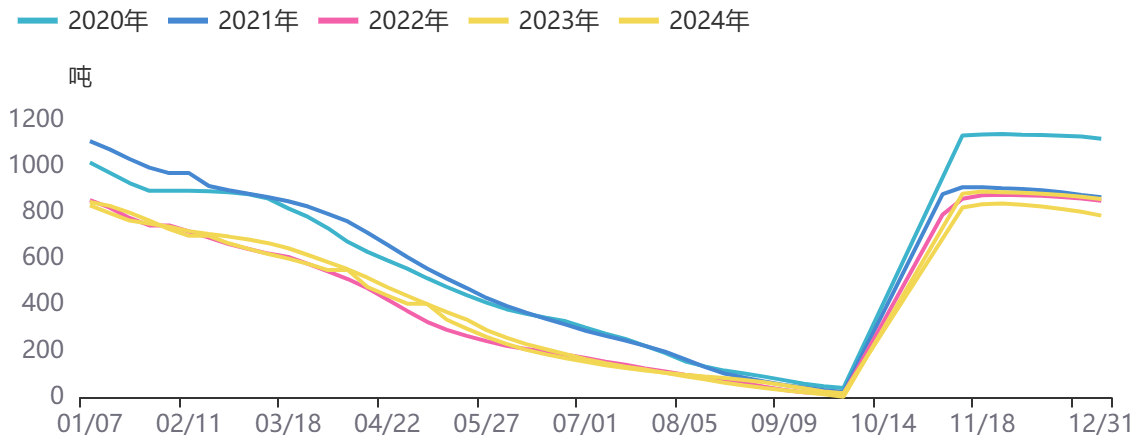


资料来源：同花顺，方正中期研究院

（三）库存情况

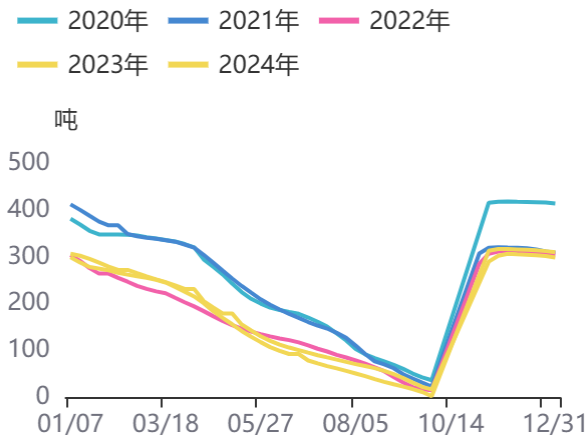
请务必阅读最后重要事项

图56：中国苹果周度仓储库存



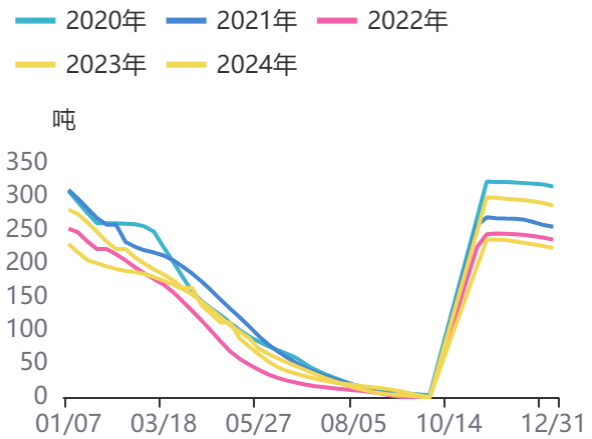
资料来源：同花顺，方正中期研究院

图57：山东省苹果周度仓储库存



资料来源：同花顺，方正中期研究院

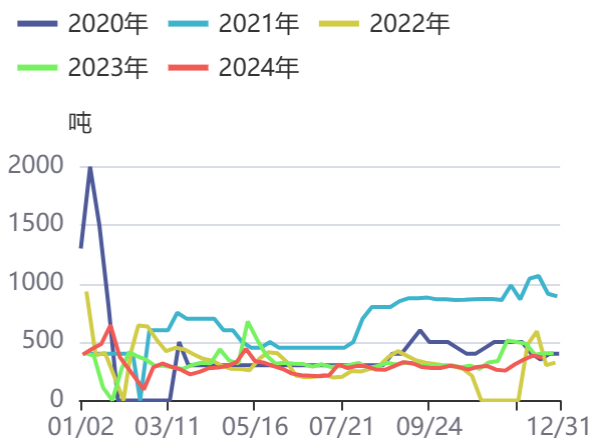
图58：陕西省苹果周度仓储库存



资料来源：同花顺，方正中期研究院

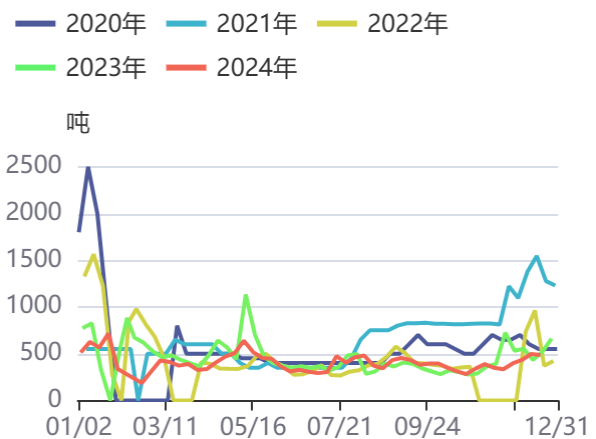
二、红枣

图59：河南省红枣周度成交量



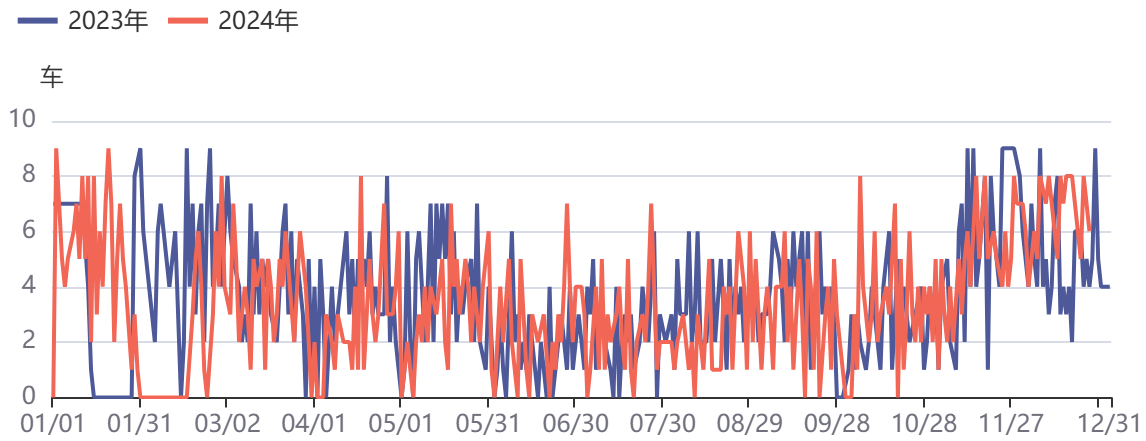
资料来源：同花顺，方正中期研究院

图60：河北省红枣周度成交量



资料来源：同花顺，方正中期研究院

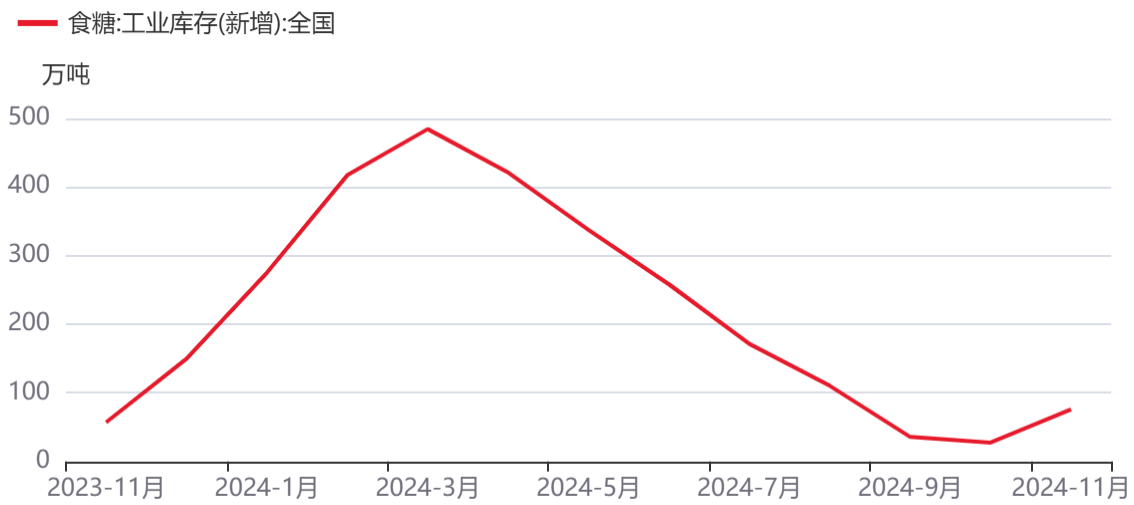
图61：红枣：到货量：广东如意坊市场（日）



资料来源：同花顺，方正中期研究院

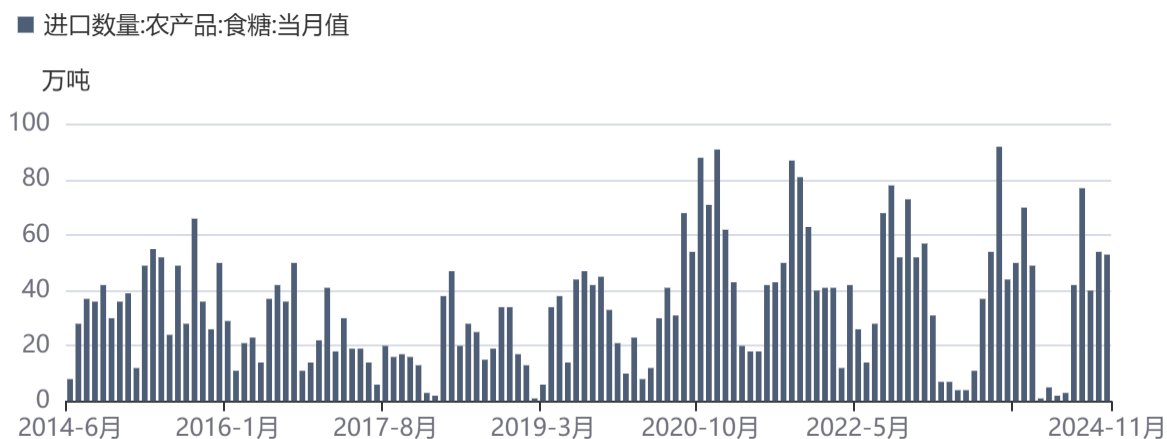
三、白糖

图62：食糖：工业库存(新增)：全国



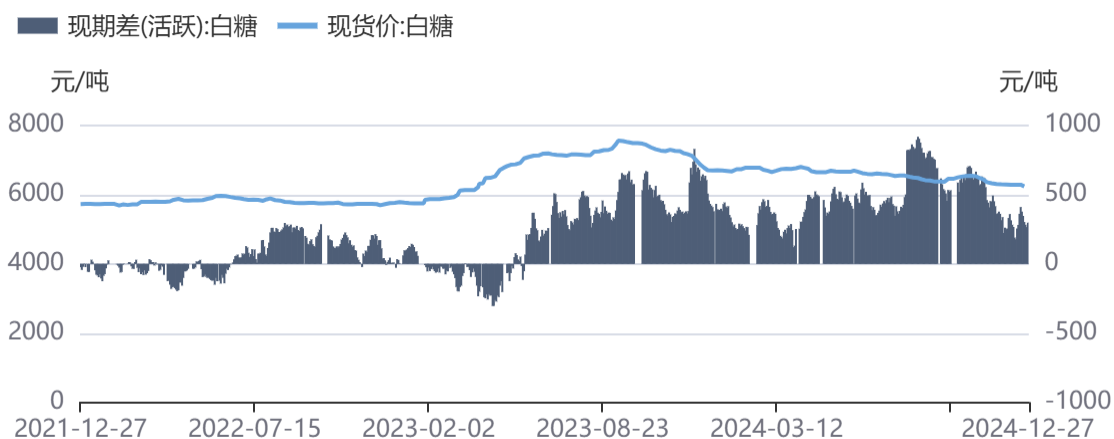
资料来源：同花顺，方正中期研究院

图63：进口数量：农产品：食糖：当月值



资料来源：同花顺，方正中期研究院

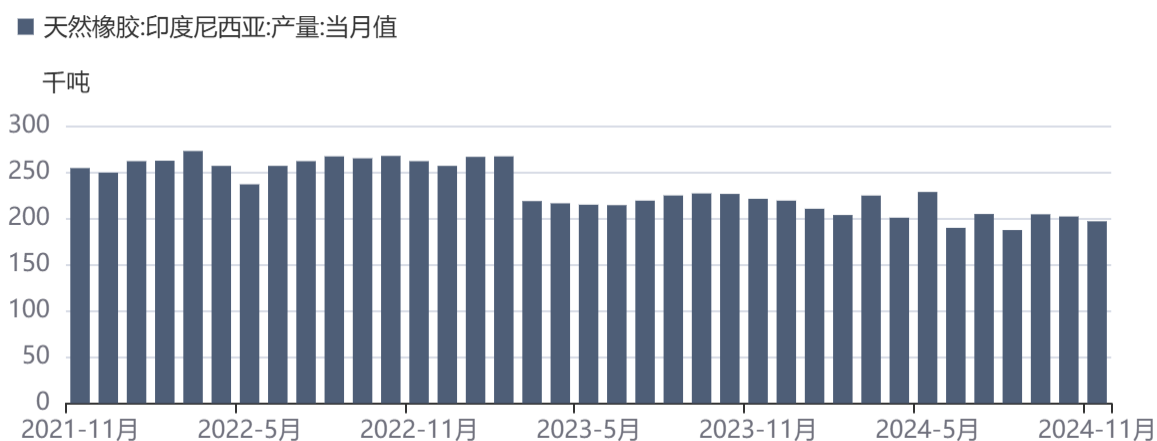
图64：现期差(活跃)：白糖



资料来源：同花顺，方正中期研究院

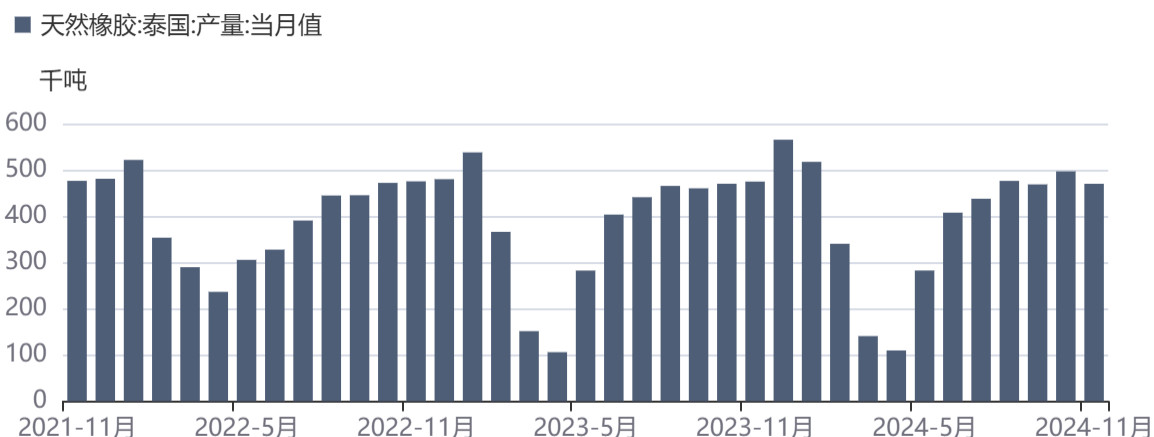
四、橡胶

图65：天然橡胶：印度尼西亚：产量：当月值



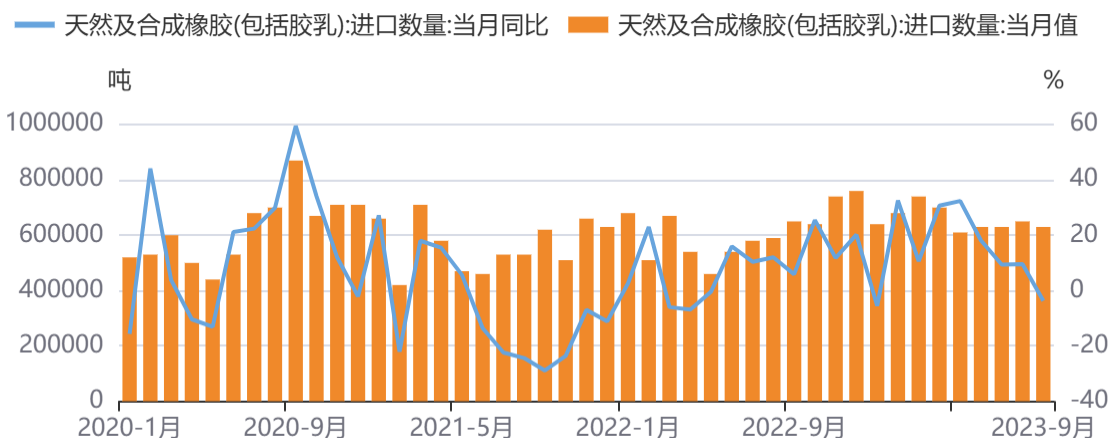
资料来源：同花顺，方正中期研究院

图66：天然橡胶：泰国：产量：当月值



资料来源：同花顺，方正中期研究院

图67：天然及合成橡胶(包括胶乳)：进口数量：当月同比



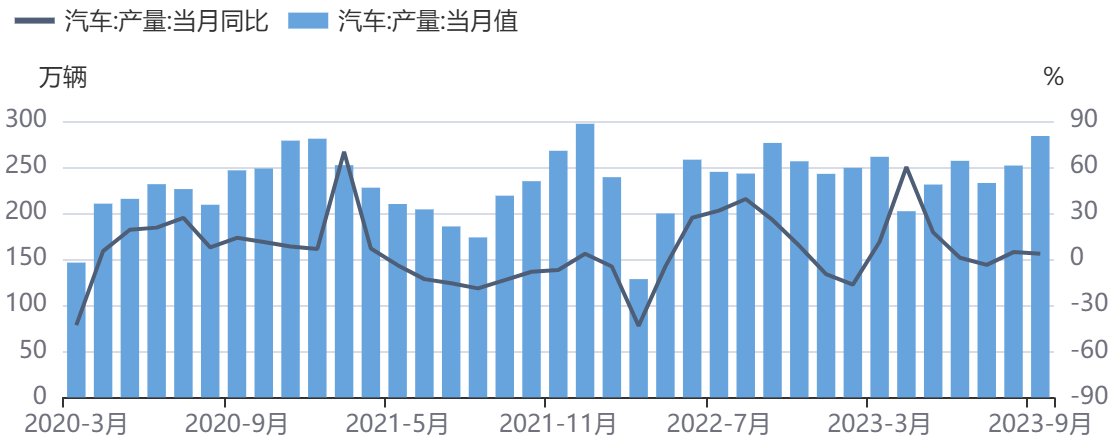
资料来源：同花顺，方正中期研究院

图68：开工率：国内轮胎：半钢胎



资料来源：同花顺，方正中期研究院

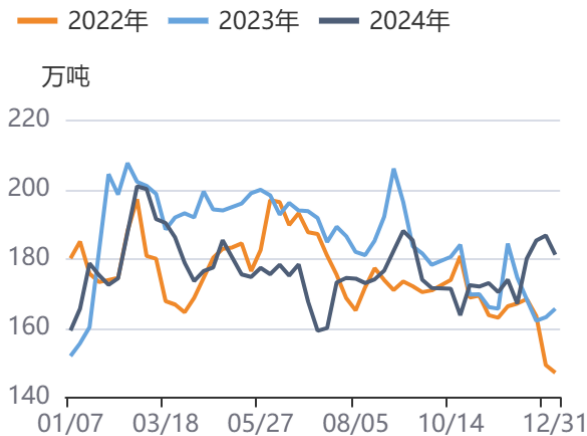
图69：汽车:产量:当月同比



资料来源：同花顺，方正中期研究院

五、纸浆

图70：国内4港纸浆库存



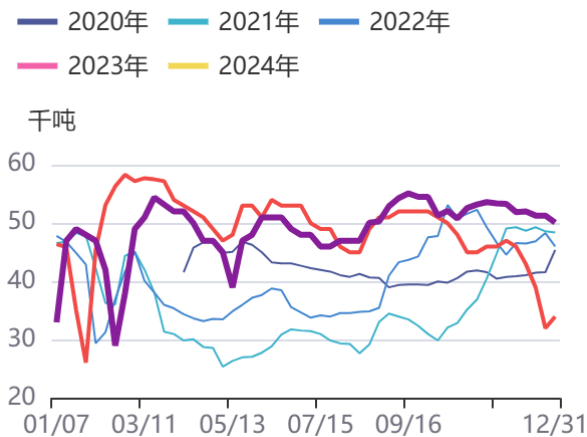
资料来源：同花顺，方正中期研究院

图71：全球生产商木浆库存天数



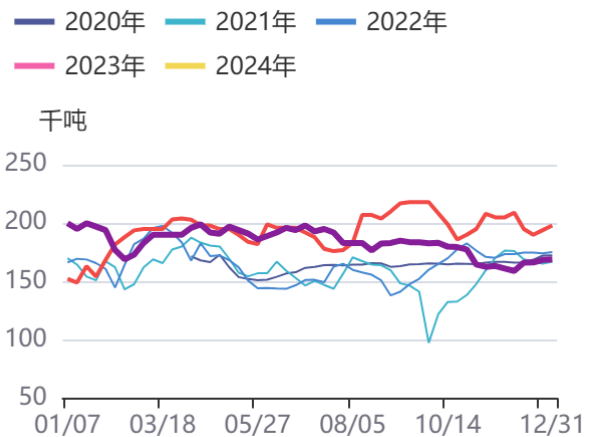
资料来源：同花顺，方正中期研究院

图72：生活用纸周产量



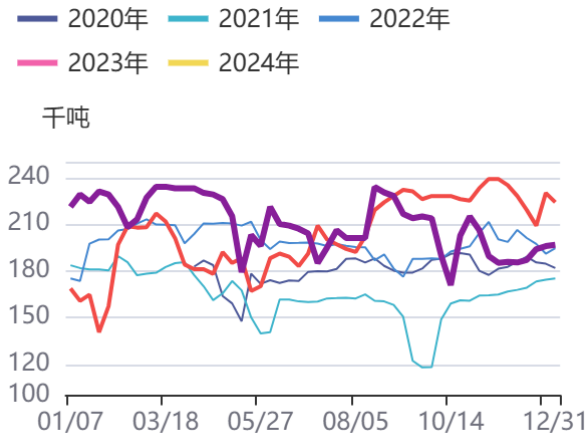
资料来源：同花顺，方正中期研究院

图73：双胶纸周产量



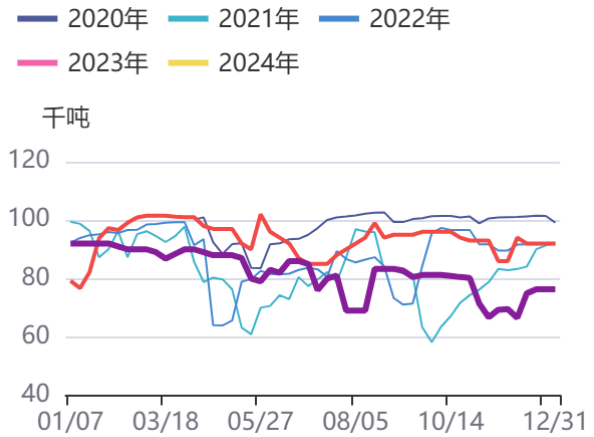
资料来源：同花顺，方正中期研究院

图74：白卡纸周产量



资料来源：同花顺，方正中期研究院

图75：双铜纸周产量



资料来源：同花顺，方正中期研究院

图76：市场价：双胶纸(70g晨鸣云豹):晨鸣纸业:山东:主流价



资料来源：同花顺，方正中期研究院

图77：市场价：双铜纸(157g晨鸣雪兔):晨鸣纸业:山东:主流价



资料来源：同花顺，方正中期研究院

图78：市场价：木浆生活用纸(大轴原纸):河北:主流价



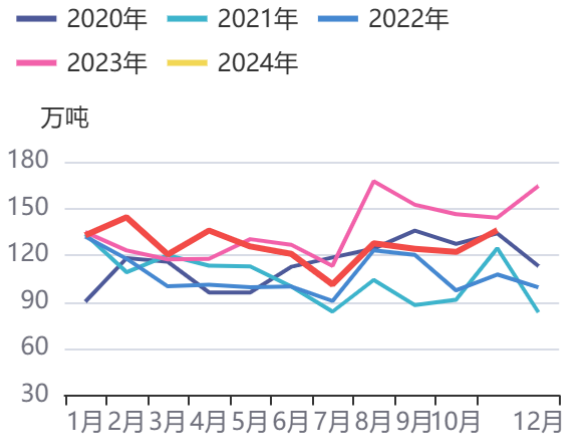
资料来源：同花顺，方正中期研究院

图79：市场价：白卡纸(250-400g金蝶兰):金桂纸业:广东:主流价



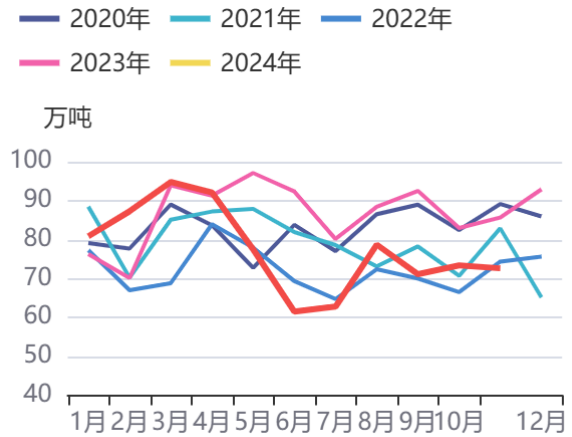
资料来源：同花顺，方正中期研究院

图80：阔叶浆：进口数量：当月值



资料来源：同花顺，方正中期研究院

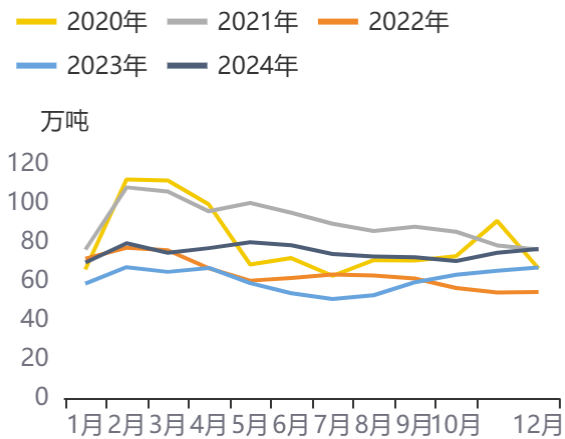
图81：针叶浆：进口数量：当月值



资料来源：同花顺，方正中期研究院

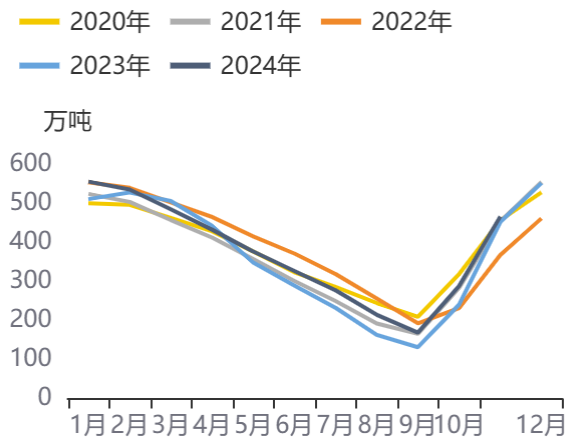
六、棉花

图82：工业库存：棉花：全国



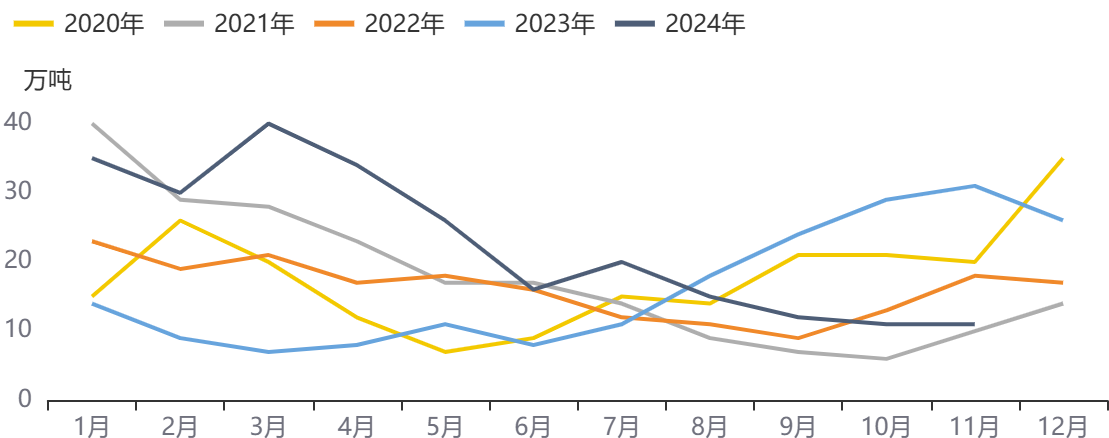
资料来源：同花顺，方正中期研究院

图83：商业库存：棉花：全国



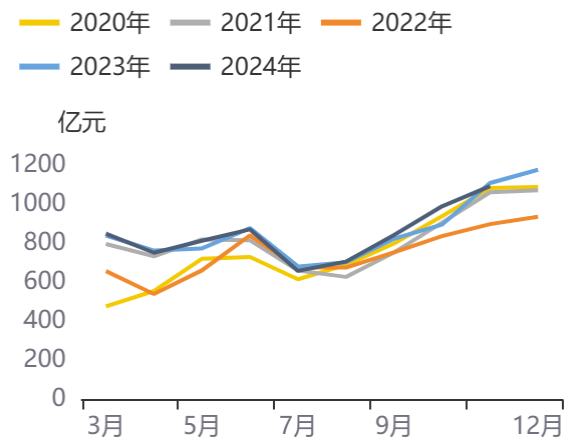
资料来源：同花顺，方正中期研究院

图84：棉花：进口数量：当月值



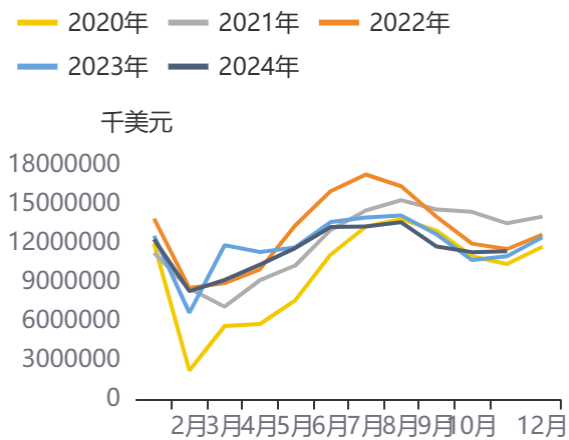
资料来源：同花顺，方正中期研究院

图85：服装类商品零售类值:当月值



资料来源：同花顺，方正中期研究院

图86：服装:出口金额:当月值



资料来源：同花顺，方正中期研究院

联系我们

分支机构	地址	联系电话
总部业务平台		
资产管理部	北京市朝阳区朝阳门南大街10号兆泰国际中心A座16层	010-85881312
期货研究院	北京市朝阳区朝阳门南大街10号楼兆泰国际中心A座16层	010-85881111
交易咨询部	北京市朝阳区朝阳门南大街10号楼兆泰国际中心A座16层	010-85881108
业务发展部	北京市朝阳区朝阳门南大街10号兆泰国际中心A座16层	010-85881295
机构业务部	北京市朝阳区朝阳门南大街10号兆泰国际中心A座16层	010-85881228
总部业务部	北京市朝阳区朝阳门南大街10号兆泰国际中心A座16层	010-85881292
分支机构信息		
北京分公司	北京市西城区展览馆路48号新联写字楼4层	010-68578910
北京石景山分公司	北京市石景山区金府路32号院3号楼5层510室	010-82868098
北京朝阳分公司	北京市朝阳区朝阳门南大街10号兆泰国际中心A座16层	010-85881205
北京望京分公司	北京市朝阳区阜通东大街6号院3号楼8层908室	010-82868050
河北分公司	河北省唐山市路北区金融中心A座2109、2110室	0315-5396860
保定分公司	河北省保定市高新区朝阳北大街2238号汇博上谷大观B座1902、1903室	0312-3012600
南京分公司	江苏省南京市栖霞区紫东路1号紫东国际创业园西区E2-444	025-85530971
苏州分公司	江苏省苏州市工业园区通园路699号苏州港华大厦716室	0512-65105067
上海分公司	上海市浦东新区长柳路58号604室	021-50588186
常州分公司	江苏省常州市钟楼区延陵西路99号嘉业国贸广场32楼	0519-86811208
湖北分公司	湖北省武汉市武昌区楚河汉街总部国际F座2309号	027-87267728
湖南第一分公司	湖南省长沙市雨花区芙蓉中路三段569号陆都小区湖南商会大厦东塔26层2618-2623室	0731-84313486
湖南第二分公司	湖南省长沙市岳麓区观沙岭街道滨江路53号楷林商务中心C座1606、2304、2305、2306房	0731-84312376
湖南第三分公司	湖南省长沙市芙蓉区黄兴中路168号新大新大厦5层	0731-84319733
深圳分公司	广东省深圳市福田区中康路128号卓越城一期2号楼806B室	0755-82521068
广东分公司	广州市天河区林和西路3-15号耀中广场B座35层07-09室	020-38783861
山东分公司	山东省青岛市崂山区香岭路1号4号楼1706户	0532-85706107
天津营业部	天津市和平区大沽北路2号经津塔字楼2909室	022-58308206
天津滨海新区营业部	天津市滨海新区第一大街79号泰达MSD-C3座1506单元	022-65634672
包头营业部	内蒙古自治区包头市青山区钢铁大街7号正翔国际S1-B8座1107	0472-5210527
邯郸营业部	河北省邯郸市丛台区人民路与滏东大街交叉口东南角环球中心T6塔楼13层1305房间	0310-2053696
太原营业部	山西省太原市小店区长治路329号和融公寓2幢1单元5层	0351-7889626
西安营业部	西安市高新区唐延南路东侧逸翠园二期(i都会)6幢10101	029-81870836
上海自贸试验区分公司	上海市浦东新区南泉北路429号1502D室	021-68401347
上海南洋泾路营业部	上海市浦东新区南洋泾路555号1106室	021-50581277
上海世纪大道营业部	上海市浦东新区世纪大道1589号长泰国际金融大厦1107室	021-58861627
宁波营业部	浙江省宁波市鄞州区扬帆路71号扬帆广场2栋西单元5-1	0574-87096853
杭州营业部	浙江省杭州市萧山区宁围街道宝盛世纪中心1幢1801室	0571-86690056
南京洪武路营业部	江苏省南京市秦淮区洪武路359号福鑫大厦1803、1804室	025-58065918
苏州东吴北路营业部	江苏省苏州市姑苏区东吴北路299号吴中大厦9层902B、903室	0512-65161340
扬州营业部	江苏省扬州市新城河路520号水利大厦附楼	0514-82990210
南昌营业部	江西省南昌市红谷滩新区九龙大道1177号绿地国际博览城4号楼1419、1420	0791-83881001
岳阳营业部	湖南省岳阳市岳阳楼区建湘路天伦国际11栋102号	0730-8831589
株洲营业部	湖南省株洲市天元区珠江南路599号神农太阳城商业外圈703号(优托邦第3号写字楼第7层C-704号)	0731-28102771
郴州营业部	湖南省郴州市苏仙区白鹿洞街道青年大道阳光瑞城1栋10楼	0735-2812007
常德营业部	湖南省常德市武陵区穿紫河街道西园社区滨湖路666号时代广场21楼	0736-7319919
风险管理子公司		
上海际丰投资管理有限责任公司	上海市浦东新区南洋泾路555号陆家嘴金融街区4号楼1105	021-20778818
上海际丰投资管理有限责任公司	北京市朝阳区朝阳门南大街10号楼兆泰国际中心A座16层	010-85881188

重要事项

本报告中的信息均源于公开资料，方正中期期货研究院对信息的准确性及完备性不作任何保证，也不保证所包含的信息和建议不会发生任何变更。我们力求报告内容的客观、公正，但文中的观点、结论和建议仅供参考，报告中的信息和意见并不构成所述期货合约的买卖出价和征价，投资者据此作出的任何投资决策与本公司和作者无关，方正中期期货有限公司不承担因根据本报告操作而导致的损失，敬请投资者注意可能存在的交易风险。本报告版权仅为方正中期期货研究院所有，未经书面许可，任何机构和个人不得以任何形式翻版、复制发布，如引用、转载、刊发，须注明出处为方正中期期货有限公司。