

金融衍生品研究中心

作者：李彦森
从业资格证号：F3050205
投资咨询证号：Z0013871
联系方式：010-68518392

投资咨询业务资格：京证监许可【2012】75号

成文时间：2024年12月25日星期三



更多精彩内容请关注方正中期官方微信

摘要

【行情复盘】

周三股指呈现震荡走势，沪指收盘微跌0.01%。期指主力合约分化，IF和IH上涨，IC和IM下跌。成交持仓方面，IF成交持仓下降，IH成交下降持仓上升，IC和IM成交持仓均上升。

【重要资讯】

行业来看，31个一级行业大多数下跌，行业涨跌差异小幅上升，结合行业在指数中所占权重看，银行带动300和50，食品饮料则有拖累，电子拖累300、500和1000。资金方面，主要指数中50资金基本持平，其他品种均流出。消息面上看，央行今日公开市场操作净回笼流动性1866亿元，包括今日投放的3000亿元MLF，且MLF利率维持不变。短端资金利率临近年末继续抬升。全国人大常委会会议决定，十四届全国人大三次会议于2025年3月5日在北京召开。全国政协主席会议建议明年3月4日召开全国政协十四届三次会议。上述日期前后消息面变动将加大。继续关注央行前期承诺的年内剩余一次降准落地时间。总体上看，宽松政策对国内经济修复的支持延续，通缩风险有所缓和，但恢复速度放慢。消费好转、基建持稳，继续观察地产，外需短期稳定，政策落地和总需求改善节奏仍是焦点。海外方面，美联储12月会议展现出鹰派态度后，市场对降息次数降至1至2次，美股高位大幅回落后反弹。地缘政治风险变动不大，市场风险偏好持续小幅上升。

【市场逻辑】

数据暂时未显示国内经济修复速度再加快，且国内政策面回归平静，市场关注点从预期转向现实，经济数据影响权重放大，基本面支撑暂时减弱。政策预期偏多但仍需要警惕关键数据节点前后市场波动。外盘利空影响下降，风险偏好影响略偏多。长期来看，基本面风险或能够缓和，企业盈利预期、政策宽松节奏和地产修复、化债举措落地仍是关键。

【交易策略】

策略方面，股指下方技术支撑不变，关注政策预期和经济数据影响，调整风险下降但仍不排除，中长期或维持震荡上行趋势。期现套利方面，IM远端反套空间略有收窄但绝对水平仍不低。跨期价差方面，继续关注未来06-03价差放大的正套机会。跨品种方面，IH、IF对IC、IM比价继续上升，多头部位维持不变，但中长期上行方向仍待确认。

技术面角度看：沪深300指数压力4100-4120，支撑3780-3800；上证50指数压力2750-2770，支撑2490-2510；中证500指数压力6140-6170，支撑5370-5400；中证1000指数压力6500-6530，支撑5900-5930。

图目录

图1：收盘价：沪深300&IF	2
图2：IH合约和上证50指数行情	2
图3：收盘价：中证500&IC	2
图4：收盘价：中证1000&IM	3
图5：IF合约基差和升贴水	3
图6：IH合约基差和升贴水	3
图7：IC合约基差和升贴水	4
图8：IM合约基差和升贴水	4
图9：IH/IC比价	4
图10：IH/IM比价	5
图11：IF/IC当月	5
图12：IF/IM当月	5
图13：IF合约成交、持仓情况	6
图14：IH合约成交、持仓情况	6
图15：IC合约成交、持仓情况	6
图16：IM合约成交、持仓情况	7
图17：外盘相关品种（A50指数）价格	7

表目录

表1：沪深300指数和IF合约行情	1
表2：上证50指数和IH合约行情	1
表3：中证500指数和IC合约行情	1
表4：中证1000指数和IM合约行情	1

表1：沪深300指数和IF合约行情

	开盘价	最高价	最低价	收盘价	结算价	涨跌幅	涨跌幅(结)	振幅	成交量(手)	持仓量	持仓量变化
沪深300	3987.96	4007.76	3969.48	3985.63	--	0.05%	--	0.96%	159390747	--	--
IF当月	3988.20	4005.60	3965.20	3985.00	3981.40	0.06%	-0.04%	1.01%	54924	82143	-2188
IF次月	3991.00	4005.20	3967.00	3982.60	3982.20	-0.08%	-0.09%	0.96%	1266	1444	11
IF当季	3992.00	4009.00	3968.00	3986.80	3984.20	0.01%	-0.06%	1.03%	48157	138808	-2371
IF隔季	3967.00	3983.00	3943.20	3961.80	3958.60	0.05%	-0.04%	1.00%	7217	47762	-607

资料来源：方正中期研究院

表2：上证50指数和IH合约行情

	开盘价	最高价	最低价	收盘价	结算价	涨跌幅	涨跌幅(结)	振幅	成交量(手)	持仓量	持仓量变化
上证50	2706.57	2726.14	2700.68	2710.16	--	0.29%	--	0.94%	51010381	--	--
IH当月	2707.40	2724.80	2699.40	2710.40	2708.40	0.27%	0.20%	0.94%	34704	43378	1029
IH次月	2711.80	2726.60	2702.00	2711.80	2710.80	0.14%	0.10%	0.91%	748	745	21
IH当季	2713.00	2729.60	2705.40	2716.20	2714.20	0.22%	0.15%	0.89%	20405	54331	564
IH隔季	2712.00	2729.00	2703.80	2714.00	2712.40	0.17%	0.11%	0.93%	3839	13664	215

资料来源：方正中期研究院

表3：中证500指数和IC合约行情

	开盘价	最高价	最低价	收盘价	结算价	涨跌幅	涨跌幅(结)	振幅	成交量(手)	持仓量	持仓量变化
中证500	5896.43	5897.51	5796.65	5840.29	--	-0.93%	--	1.71%	157279132	--	--
IC当月	5871.00	5878.20	5771.20	5828.40	5818.00	-0.74	-0.92	1.82	59311	83082	5748
IC次月	5854.80	5855.60	5749.60	5808.60	5796.20	-0.66	-0.88	1.81	2625	2654	589
IC当季	5832.80	5838.00	5734.00	5784.00	5776.00	-0.80	-0.94	1.78	33330	106937	2264
IC隔季	5734.20	5735.00	5635.80	5686.00	5676.80	-0.71	-0.87	1.73	8642	38711	422

资料来源：方正中期研究院

表4：中证1000指数和IM合约行情

	开盘价	最高价	最低价	收盘价	结算价	涨跌幅	涨跌幅(结)	振幅	成交量(手)	持仓量	持仓量变化
中证1000	6158.65	6159.60	6037.74	6094.69	--	-1.13%	--	1.98%	219027032	--	--
IM当月	6113.20	6116.40	6013.40	6080.00	6064.40	-0.53%	-0.78%	1.68%	100031	115337	4932
IM次月	6086.00	6086.00	5978.00	6041.20	6031.80	-0.59%	-0.74%	1.77%	5527	5411	992
IM当季	6034.00	6045.00	5944.20	6001.80	5988.00	-0.51%	-0.74%	1.67%	122978	155470	3197
IM隔季	5909.00	5909.00	5813.20	5871.40	5858.40	-0.47%	-0.69%	1.62%	18663	55807	298

资料来源：方正中期研究院

图1：收盘价:沪深300&IF



资料来源：同花顺，方正中期研究院

图2：IH合约和上证50指数行情



资料来源：同花顺，方正中期研究院

图3：收盘价:中证500&IC



资料来源：同花顺，方正中期研究院

图4：收盘价:中证1000&IM



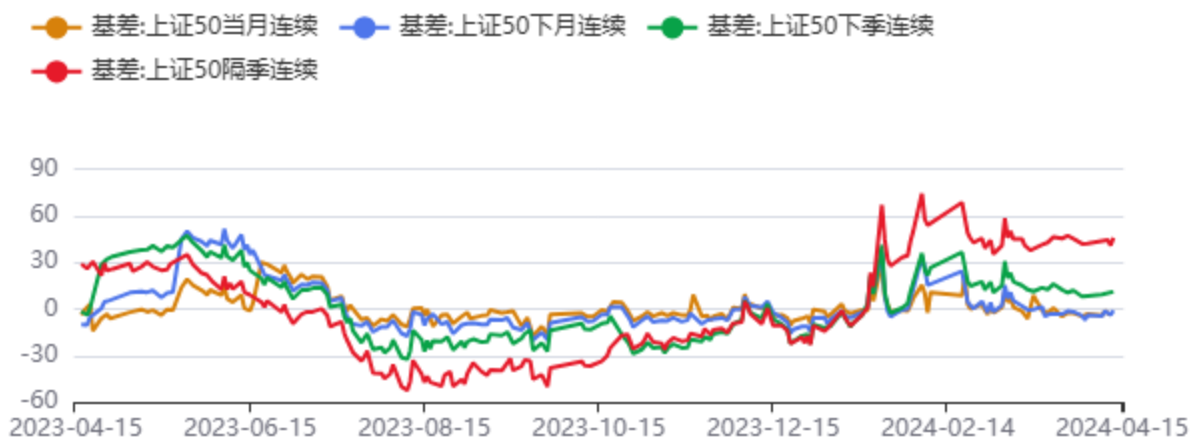
资料来源：同花顺，方正中期研究院

图5：IF合约基差和升贴水



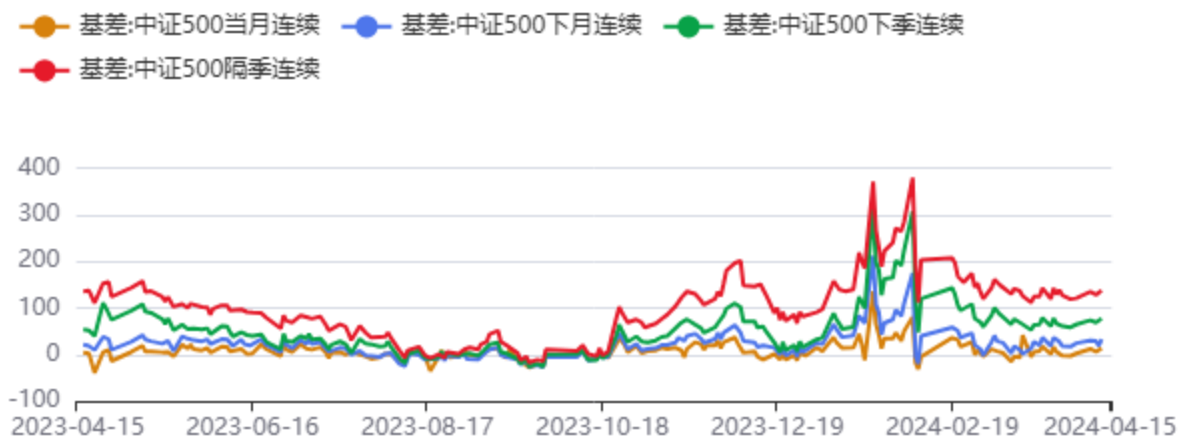
资料来源：同花顺，方正中期研究院

图6：IH合约基差和升贴水



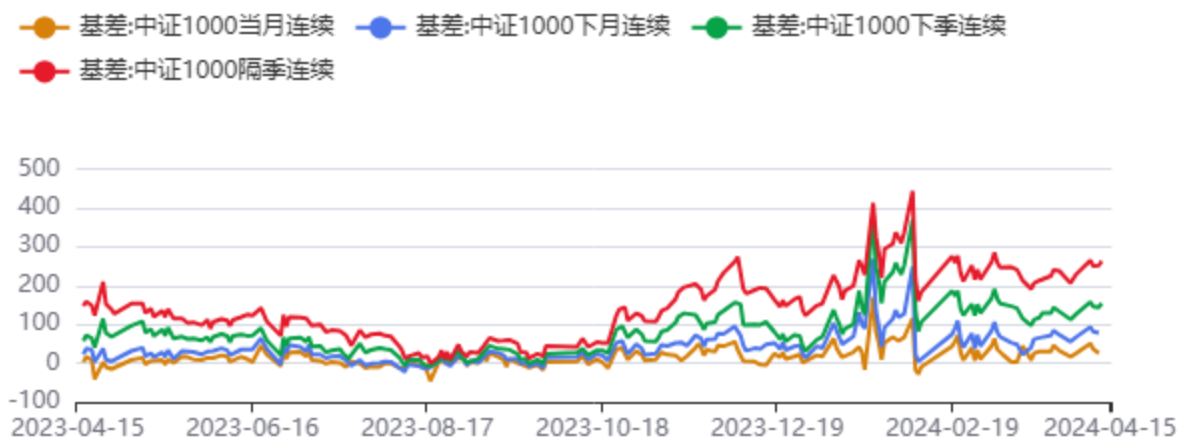
资料来源：同花顺，方正中期研究院

图7：IC合约基差和升贴水



资料来源：同花顺，方正中期研究院

图8：IM合约基差和升贴水



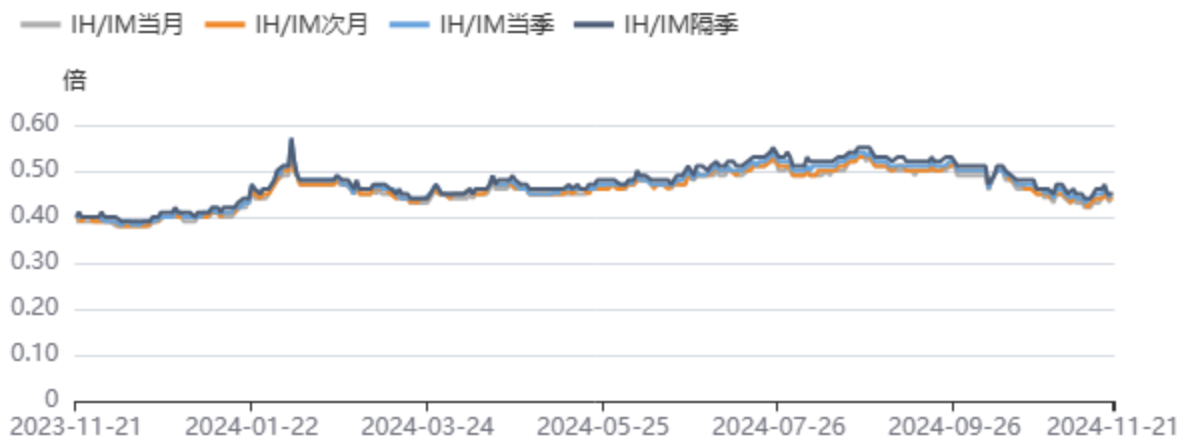
资料来源：同花顺，方正中期研究院

图9：IH/IC比价



资料来源：同花顺，方正中期研究院

图10: IH/IM比价



资料来源: 同花顺, 方正中期研究院

图11: IF/IC当月



资料来源: 同花顺, 方正中期研究院

图12: IF/IM当月



资料来源: 同花顺, 方正中期研究院

图13：IF合约成交、持仓情况



资料来源：同花顺，方正中期研究院

图14：IH合约成交、持仓情况



资料来源：同花顺，方正中期研究院

图15：IC合约成交、持仓情况



资料来源：同花顺，方正中期研究院

图16：IM合约成交、持仓情况



资料来源：同花顺，方正中期研究院

图17：外盘相关品种（A50指数）价格



资料来源：同花顺，方正中期研究院

联系我们

分支机构	地址	联系电话
总部业务平台		
资产管理部	北京市朝阳区朝阳门南大街10号兆泰国际中心A座16层	010-85881312
期货研究院	北京市朝阳区朝阳门南大街10号楼兆泰国际中心A座16层	010-85881111
交易咨询部	北京市朝阳区朝阳门南大街10号楼兆泰国际中心A座16层	010-85881108
业务发展部	北京市朝阳区朝阳门南大街10号兆泰国际中心A座16层	010-85881295
机构业务部	北京市朝阳区朝阳门南大街10号兆泰国际中心A座16层	010-85881228
总部业务部	北京市朝阳区朝阳门南大街10号兆泰国际中心A座16层	010-85881292
分支机构信息		
北京分公司	北京市西城区展览馆路48号新联写字楼4层	010-68578910
北京石景山分公司	北京市石景山区金府路32号院3号楼5层510室	010-82868098
北京朝阳分公司	北京市朝阳区朝阳门南大街10号兆泰国际中心A座16层	010-85881205
北京望京分公司	北京市朝阳区阜通东大街6号院3号楼8层908室	010-82868050
河北分公司	河北省唐山市路北区金融中心A座2109、2110室	0315-5396860
保定分公司	河北省保定市高新区朝阳北大街2238号汇博上谷大观B座1902、1903室	0312-3012600
南京分公司	江苏省南京市栖霞区紫东路1号紫东国际创业园西区E2-444	025-85530971
苏州分公司	江苏省苏州市工业园区通园路699号苏州港华大厦716室	0512-65105067
上海分公司	上海市浦东新区长柳路58号604室	021-50588186
常州分公司	江苏省常州市钟楼区延陵西路99号嘉业国贸广场32楼	0519-86811208
湖北分公司	湖北省武汉市武昌区楚河汉街总部国际F座2309号	027-87267728
湖南第一分公司	湖南省长沙市雨花区芙蓉中路三段569号陆都小区湖南商会大厦东塔26层2618-2623室	0731-84313486
湖南第二分公司	湖南省长沙市岳麓区观沙岭街道滨江路53号楷林商务中心C座1606、2304、2305、2306房	0731-84312376
湖南第三分公司	湖南省长沙市芙蓉区黄兴中路168号新大新大厦5层	0731-84319733
深圳分公司	广东省深圳市福田区中康路128号卓越城一期2号楼806B室	0755-82521068
广东分公司	广州市天河区林和西路3-15号耀中广场B座35层07-09室	020-38783861
山东分公司	山东省青岛市崂山区香岭路1号4号楼1706户	0532-85706107
天津营业部	天津市和平区大沽北路2号经津塔字楼2909室	022-58308206
天津滨海新区营业部	天津市滨海新区第一大街79号泰达MSD-C3座1506单元	022-65634672
包头营业部	内蒙古自治区包头市青山区钢铁大街7号正翔国际S1-B8座1107	0472-5210527
邯郸营业部	河北省邯郸市丛台区人民路与滏东大街交叉口东南角环球中心T6塔楼13层1305房间	0310-2053696
太原营业部	山西省太原市小店区长治路329号和融公寓2幢1单元5层	0351-7889626
西安营业部	西安市高新区唐延南路东侧逸翠园二期(i都会)6幢10101	029-81870836
上海自贸试验区分公司	上海市浦东新区南泉北路429号1502D室	021-68401347
上海南洋泾路营业部	上海市浦东新区南洋泾路555号1106室	021-50581277
上海世纪大道营业部	上海市浦东新区世纪大道1589号长泰国际金融大厦1107室	021-58861627
宁波营业部	浙江省宁波市鄞州区扬帆路71号扬帆广场2栋西单元5-1	0574-87096853
杭州营业部	浙江省杭州市萧山区宁围街道宝盛世纪中心1幢1801室	0571-86690056
南京洪武路营业部	江苏省南京市秦淮区洪武路359号福鑫大厦1803、1804室	025-58065918
苏州东吴北路营业部	江苏省苏州市姑苏区东吴北路299号吴中大厦9层902B、903室	0512-65161340
扬州营业部	江苏省扬州市新城河路520号水利大厦附楼	0514-82990210
南昌营业部	江西省南昌市红谷滩新区九龙大道1177号绿地国际博览城4号楼1419、1420	0791-83881001
岳阳营业部	湖南省岳阳市岳阳楼区建湘路天伦国际11栋102号	0730-8831589
株洲营业部	湖南省株洲市天元区珠江南路599号神农太阳城商业外圈703号(优托邦第3号写字楼第7层C-704号)	0731-28102771
郴州营业部	湖南省郴州市苏仙区白鹿洞街道青年大道阳光瑞城1栋10楼	0735-2812007
常德营业部	湖南省常德市武陵区穿紫河街道西园社区滨湖路666号时代广场21楼	0736-7319919
风险管理子公司		
上海际丰投资管理有限责任公司	上海市浦东新区南洋泾路555号陆家嘴金融街区4号楼1105	021-20778818
上海际丰投资管理有限责任公司	北京市朝阳区朝阳门南大街10号楼兆泰国际中心A座16层	010-85881188

重要事项

本报告中的信息均源于公开资料，方正中期期货研究院对信息的准确性及完备性不作任何保证，也不保证所包含的信息和建议不会发生任何变更。我们力求报告内容的客观、公正，但文中的观点、结论和建议仅供参考，报告中的信息和意见并不构成所述期货合约的买卖出价和征价，投资者据此作出的任何投资决策与本公司和作者无关，方正中期期货有限公司不承担因根据本报告操作而导致的损失，敬请投资者注意可能存在的交易风险。本报告版权仅为方正中期期货研究院所有，未经书面许可，任何机构和个人不得以任何形式翻版、复制发布，如引用、转载、刊发，须注明出处为方正中期期货有限公司。