

养殖油脂研究中心

作者：王亮亮
从业资格证号：F03096306
投资咨询证号：Z0017427
联系方式：010-68578697

作者：王一博
从业资格证号：F3083334
投资咨询证号：Z0018596
联系方式：010-68578169

作者：侯芝芳
从业资格证号：F3042058
投资咨询证号：Z0014216
联系方式：010-68578922

作者：宋从志
从业资格证号：F03095512
投资咨询证号：Z0020712
联系方式：18001936153

投资咨询业务资格：京证监许可【2012】75号

成文时间：2024年12月22日 星期日



更多精彩内容请关注方正中期官方微信

摘要

豆二、豆粕：本周豆粕价格先抑后扬。临池菜籽后续进口到港量较少，供应引发市场担忧，菜粕上涨带动豆粕价格走强。豆粕自身基本面暂无明显变化。国际大豆市场供应端的弱现实与弱预期共振，CBOT大豆价格预计难有反转驱动，后期南美大豆升贴水预计也将下跌。国内市场来看，随着大豆大量通关卸港后，沿海港口大豆库存高企，榨油豆供应压力陡增。豆类预计难有反转驱动力。豆粕05合约空单暂时离场，企稳后依旧可考虑逢高沽空操作，或考虑做空豆菜粕价差。豆粕主力05合约支撑位关注2450-2500元/吨，压力位参考2800-2850元/吨。豆二主力01合约支撑位关注3100-3150元/吨，压力位关注3600-3650元/吨。

豆一：国产大豆目前季节性供应压力较大，新陈叠加供应市场，基本面供应宽松的趋势暂没有改变。南方需求疲软，供需宽松，国产豆价继续下跌。关注国产豆可能的收储情况。短线暂时观望，进取型策略也可考虑左侧做多05合约，豆一主力01合约支撑位关注3750-3800元/吨，压力位关注4000-4050元/吨，短线暂时观望为主。

花生：农户低价惜售心理仍存，但年前部分货源有一定出货变现需求。食品花生需求表现偏弱，价格持续低迷，部分压榨厂压价意愿较强，中下游拿货意愿较差。春节是食品花生和花生油消费季节性旺季，节前备货和节后补货存刚性采购需求，现货价格短期继续下行空间有限，如走货好转，现货价格或有反弹。中长期来看，农户惜售或使得供应压力后移，产区货源消耗进度偏慢，中长期行情压力仍存，远月合约大的方向上来看，仍存在下行压力。需求低迷但消费旺季临近 产区货源消耗偏慢，期价区间震荡，03合约压力7900-7980，支持7500-7600。

豆油：菜油价格拉涨带动豆油价格走高。豆油自身偏弱的基本面暂无明显变化。国际油籽市场来看，美豆收割完毕且丰产兑现，南美大豆播种顺利丰产预期较强，国际大豆市场供应端的弱现实与弱预期共振，CBOT大豆暂不具备反转驱动。我国对于美国大豆买船前置，随着大量通关卸港后，沿海港口大豆库存高企，榨油豆供应压力陡增。目前是豆油消费旺季，但库存较大供应预期充足，豆油消费旺季不旺，预计豆油也将持续走弱，近期反弹或不可持续。豆油05合约空单考虑暂时离场，企稳后考虑逢高沽空，目标位7300-7350元/吨，压力位关注8000-8100元/吨。

菜油：加拿大菜籽、俄罗斯菜油供应季节性增加，国内进口利润良好，现货供给充足。24/25年度菜籽减产，菜籽供需收紧。国内加菜籽反倾销调查尚未落地，压榨厂担忧加菜籽进口政策的不确定性，远期菜籽买船进度明显偏慢，根据目前买船进度来看，菜籽到港逐月环比减少，菜油存去库存预期。关注中加贸易关系变化。菜油买船进度偏慢，逢低做多不追高，支撑8600-8627，压力9182-92

33.

棕榈油：近期产区降水较常年偏多，12月1-15日马棕产量环比降19.6%。需求端棕榈油与竞争油脂以及柴油价差处于高位，棕榈油不管是食用端还是生柴端性价比均较低，1-15日马棕出口环比减少7.61至8.32%。国内进口利润低迷，近月买船少。印尼经济部长19日重申1月份执行B40，CPO出口专项税从7.5%提升至10%以增加补贴基金收入，提税幅度不高，市场对B40执行力度仍缺乏信心。25年3月份前棕榈油处于季节性减产季，短期处于供需双弱的格局。25年二季度后棕榈油存恢复性增产预期，对长期价格产生一定压力。南美大豆丰产预期不断加强，美豆油生柴需求预期偏弱，对棕榈油有利空影响。棕榈油季节性减产季，需求疲弱，空单继续持有，支撑8400-8430，压力9100-9140。

菜粕：加拿大菜籽供应季节性增加，进口菜籽榨利良好，近月菜籽到港充足，水产养殖消费处于季节性淡季，国内菜籽库存高位，菜粕库存高位有所回落。巴西豆丰产预期逐步增强，蛋白粕整体供需宽松。24/25年度菜籽减产，菜籽供需收紧。国内加菜籽反倾销调查尚未落地，压榨厂担忧加菜籽进口政策的不确定性，远期菜籽买船进度明显偏慢，根据目前买船进度来看，菜籽到港逐月环比减少。关注中加贸易关系变化和南美大豆产区天气。菜籽远期到港压力减轻，南美豆丰产预期，低位做多。支撑2216-2220，压力2450-2499。

玉米、玉米淀粉：本周期价震荡整理。外盘市场来看，USDA12月报告下调期末库存预估，带动价格修正，期价重心略有上移，不过消费表现仍然有待验证，且北半球集中供应季的压力依然比较明显，南美天气稳定，产量预期仍然是稳定偏乐观，期价上行幅度仍然受限。国内市场来看，集中售粮阶段，季节性压力仍存，不过受到中储粮增储以及停止进口拍卖等消息的影响，情绪有所收敛，期价存在一定支撑，短期来看，期价或进入低位震荡。玉米淀粉市场来看，现货端相对宽松预期，价格影响因素依然是成本与消费的博弈，成本端玉米期价波动反复的情况下，淀粉期价也跟随震荡反复。操作方面建议维持逢高做空思路。玉米05合约压力区间参考2280-2300，支撑区间参考2100-2120；玉米淀粉03合约压力区间参考2600-2620，支撑区间参考2360-2380。

生猪：周末生猪现货价格先跌后涨，整体回落。12月份农产品指数延续震荡回落，并跌破年度低点，生猪期价受农产品板块拖累补跌。12月份屠宰量处于高位，猪源较多，周末全国均价15.25元/公斤左右，环比上周五跌0.15元/公斤。12月份上市企业出栏量预计整体环比上市3%左右，年底出栏量较大，当前出栏体重环比趋势增加，市场大猪供给较为充足。四季度当前消费仍然较为疲弱。期价远

月01仍对现货贴水修复，近期宏观情绪起伏不定，市场波动较大，饲料价格持续走低令生猪期价远端成本坍塌。谨慎投资者单边暂时观望，01合约参考区间14500-16000点，套利空1月多3月移仓，03合约单边暂时观望；

鸡蛋：周末鸡蛋现货价格持稳，12月上旬主产区蛋价反弹至4.65元/斤附近窄幅震荡。基本上，蛋鸡产能上升，叠加边际替代品蔬菜及肉禽价格走弱，令鸡蛋高价承压，四季度整体消费处于旺季，鸡蛋将会迎来节奏性供需双强。只不过由于供给逐步恢复，蛋价重心持续下移的趋势可能已经形成，2024年下半年蛋鸡产业周期可能继续下行，蛋价中期跌破养殖成本的概率仍然较高。操作上，短期现货逐步兑现年节后低点，期价修复过高贴水，谨慎投资者持有买近抛远正套为主，单边暂时观望，01合约预计低位震荡为主，倘若饲料原料价格止跌或将带动鸡蛋期价震荡区间上移，01合约临近交割，参考区间3450-3750点，02合约单边暂时观望。关注商品系统性波动。

目录

第一部分板块策略推荐.....	2
第二部分基差情况.....	2
第三部分周度重点数据跟踪表.....	3
一、油脂油料.....	3
二、饲料.....	4
第四部分周内重点消息一览.....	5
第五部分基本面跟踪图.....	6
一、养殖端（生猪、鸡蛋）.....	6
二、油脂油料.....	8
（一）棕榈油.....	8
（二）豆油.....	10
（三）花生.....	12
三、饲料端.....	13
（一）玉米.....	13
（二）玉米淀粉.....	17
（三）菜系.....	19
第六部分饲料养殖油脂期权情况.....	22
第七部分饲料养殖油脂仓单情况.....	24

第一部分板块策略推荐

表1：饲料&养殖&油脂产业链商品简述

版块	品种	市场逻辑（供需）	支撑位	压力位	行情研判	参考策略	推荐星级
油料	豆一05	国产大豆季节性供应压力增加，市场成交清淡，市场需求低迷。	3650-3700	4000-4050	震荡筑底	暂时观望	--
	豆二05	大豆买船进度加快，库存偏高，阶段性供应宽松。	3100-3150	3400-3500	震荡偏弱	暂时观望	--
	花生03	消费季节性好转 产区货源消耗偏慢	7500-7600	7980-8000	低位震荡	暂时观望	☆
油脂	豆油05	库存偏高，阶段性供过于求	7300-7350	8000-8100	震荡调整	逢高沽空	-
	菜油05	现货供给充足 远期买船偏慢	8600-8627	9182-9233	震荡偏强	低位试多	☆
	棕榈05	季节性减产 需求疲弱	8400-8430	9100-9140	震荡下跌	空单持有	☆
蛋白	豆粕05	需求疲软，库存偏高，美豆买船进度加快	2400-2500	2800-2850	震荡	暂时观望	--
	菜粕05	现货供需宽松 远期到港压力减轻	2216-2220	2450-2499	筑底反弹	低位做多	--
能量及副产品	玉米05	整体宽松预期VS增储情绪扰动	2100-2120	2280-2300	低位震荡	逢高做空	☆
	淀粉03	成本玉米震荡反复，下游表现一般	2360-2380	2600-2620	低位震荡	逢高做空	☆
养殖	生猪03	出栏处于高位，消费环比恢复	12000-12500	14000-14500	震荡	空01多03	☆
	鸡蛋02	饲料成本坍塌，期价贴水过高	3200-3300	3600-3700	震荡	近月多头移仓	—

资料来源：方正中期研究院

第二部分基差情况

表2：

版块	品种	现货价	涨跌	主力合约基差	涨跌
油料	豆一	4000	0	184	94
	豆二	3800	-20	708	-14
	花生	7400	0	-342	80
油脂	豆油	8040	10	602	22
	菜油	8840	10	-166	-35
	棕榈油	9630	-270	1164	168
蛋白	豆粕	2820	20	247	-61
	菜粕	2240	130	-159	-63
能量及副产品	玉米	2060	-22	-115	7
	淀粉	2680	0	215	-31
养殖	生猪	15.41 (元/公斤)	-0.31 (元/公斤)	2980	-110
	鸡蛋	4.38 (元/斤)	-0.04 (元/斤)	1285 (元/500kg)	-95.00 (元/500kg)

资料来源：方正中期研究院

第三部分周度重点数据跟踪表

一、油脂油料

表3：油脂油料周度数据表

油脂油料周度数据表		
品种	库存	开机率
豆类	大豆（港口）761.31（8.12） 豆粕（油厂）64.02（-4.03） 豆油（港口）93.30（-3.50）	46.00% （1.00%）
菜籽	菜籽（沿海油厂）80.20（4.90） 菜粕（沿海地区）6.70（-0.30） 菜油（华东商业）35.99（0.42）	28.03% （-0.80%）
棕榈油	库存54（2）	-
花生	花生库存121831（18700） 花生油库存39630（150）	23.40% （-3.80%）

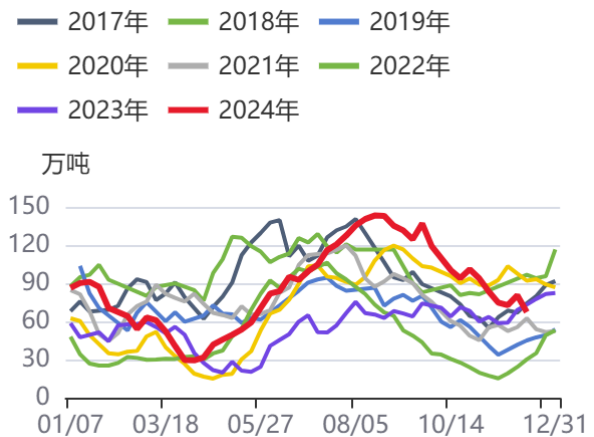
资料来源：方正中期研究院

图1：大豆：库存量：全国港口



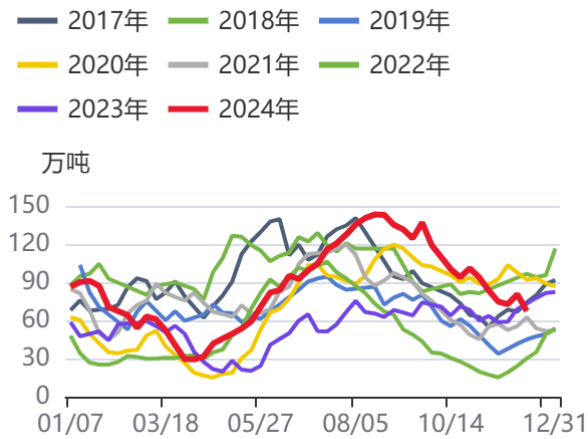
资料来源：同花顺，方正中期研究院

图2：库存：豆粕：国内主流油厂：合计



资料来源：同花顺，方正中期研究院

图3：库存:豆粕:国内主流油厂:合计



资料来源：同花顺，方正中期研究院

图4：豆粕库存与价格



资料来源：同花顺，方正中期研究院

二、饲料

表4：玉米及玉米淀粉周度数据表

玉米及玉米淀粉周度数据表			
指标名称	当期值	环比变化	同比变化
深加工企业玉米消耗量(万吨)	126.56	-3.64	-6.92
深加工企业玉米库存(万吨)	441.70	28.80	2.00
淀粉企业开机率(%)	64.70	-4.51	0.41
淀粉企业库存(万吨)	87.80	-4.51	0.41

资料来源：方正中期研究院

图5：生猪周度重点数据

生猪市场重点周度数据 (数据来源：方正中期研究院、钢联、卓创、涌益、同花顺)					
		12月22日	12月15日	环比	同比
现货价格 (元/公斤)	二元母猪周均价	32.45	32.47	-0.08%	8.88%
	外三元仔猪(7KG)周均价	381.39	389.44	-2.07%	82.52%
	外三元生猪周均价	15.39	16.01	-3.87%	2.26%
养殖成本 (元/公斤)	育肥猪饲料均价	3.34	3.35	-0.30%	-10.22%
	外购仔猪出栏成本	16.59	16.60	-0.02%	4.69%
	自繁自养出栏成本	14.55	14.61	-0.45%	-11.78%
	猪粮比价	7.51	7.44	0.94%	43.32%
出栏体重 (kg)	生猪出栏均重 (卓创)	125.52	125.65	-0.13	1.86
	生猪出栏均重 (钢联)	123.57	123.57	0	0.54
	生猪出栏均重 (涌益)	130.27	128.33	1.94	8.28
屠宰数据	周度屠宰量 (万头)	113.05	99.01	14.19%	-3.40%
	屠宰毛利 (元/头)	-38.16	-38.22	0.16%	43.45%
	猪肉鲜销率(%)	88.39	88.57	-0.20%	5.57%
	冻品库存率 (%)	19.23	19.22	0.01%	-4.75%

资料来源：同花顺，卓创资讯、钢联、涌益资讯、方正中期研究院

图6：鸡蛋周度重点数据

资料来源：同花顺、卓创、钢联、方正中期研究院

第四部分周内重点消息一览

表5：

相关品种	重点资讯消息
豆类	进口大豆拍卖跟踪：12月20日，国家粮食交易中心计划拍卖4.4万吨进口大豆，实际成交2.8万吨，成交价为3450/3460元/吨，成交率为63.69%，标的主要分布在湖北，河南；据Mysteel农产品调研显示，截至2024年12月13日，全国港口大豆库存780.05万吨，环比上周增加70.54万吨；同比去年增加142.84万吨；豆粕库存64.02万吨，较上周减少4.03万吨，减幅5.92%，同比去年减少22.95万吨，减幅26.39%；全国重点地区豆油商业库存96.39万吨，环比上周减少1.84万吨，降幅1.87%。同比减少2.93万吨，跌幅2.95%；据巴西植物油行业协会(ABIOVE)周四发布的月度统计数据，2024年10月份巴西大豆压榨量为440万吨，环比增长6%。
菜籽、菜粕	卓创对进口菜籽到港预估，12月份菜籽到港量40万吨左右，环比减少27.27%，同比减少45.87%。从后续船期来看，25年1月份预估25万吨左右，2-3月或将下降至10万吨左右。远期买船进度偏慢。 加拿大农业部发布的最新供需报告将本年度油菜籽期末库存预测下调到125万吨，较原先预测值调低近100万吨。 德国航运管理部门WSA 17日表示，由于临时船闸的运行速度比预期的要快，滞留在德国摩泽尔河上的船只可能会在12月底前离开该河。这条河是德国和法国之间的重要过境路线。上周科布伦茨以南的船闸受损，导致74艘货轮被困，其中大部分载有谷物和油菜籽等货物。
菜油、棕榈油	卓创对进口菜籽到港预估，12月份菜籽到港量40万吨左右，环比减少27.27%，同比减少45.87%。从后续船期来看，25年1月份预估25万吨左右，2-3月或将下降至10万吨左右。远期买船进度偏慢。 加拿大农业部发布的最新供需报告将本年度油菜籽期末库存预测下调到125万吨，较原先预测值调低近100万吨。 据外媒消息，分析人士表示，随着行业参与者寻求分阶段实施，印尼计划从2025年1月1日起扩大其生物柴油掺混比率授权的计划似乎越来越有可能逐步实施。印尼计划将生物柴油中棕榈油的强制性掺入比例从35%提高到40%，即B40指令，该政策引发棕榈期货上涨并可能在2025年进一步推升棕榈油价格。尽管Prabowo Suibianto政府一再表示，该计划有望在2025年全面启动，但行业观察人士表示，成本和技术挑战可能会导致在该国数量众多的群岛全面实施之前仅在部分地区实施。印尼能源部高级官员Eniya Listiani Dewi称，B40指令不会逐步实施，生物柴油生产商已准备好供应更高比例的生物柴油。
花生	根据卓创资讯监测数据显示，12月13日-12月19日，国内部分规模型批发市场周采购到货10590吨，环比减少8.79%；出货量3690吨，环比增加0.82%。卓创预估2024年河南地区2024季新花生产量约467.22万吨，同比增加2.25%。山东产区花生果产量约262.71万吨，同比下滑6.11%。河北产区花生果产量约117.95万吨，同比增长3.12%。
玉米及淀粉	(1)根据有关部门工作安排，中储粮集团公司即日起停止进口玉米轮出销售。 (2)巴西国家商品供应公司(CONAB)表示，截至12月15日，2024/25年度首季玉米播种完成75.0%，一周前72.2%，去年同期73.5%。12月12日巴西国家商品供应公司(CONAB)预计2024/25年度巴西玉米总产量达到1.19633亿吨，同比增长3.4%。 (3)美国农业部公布的周度出口检验报告显示，截至2024年12月12日当周，美国玉米出口检验量为1,129,834吨，此前市场预估为75-120万吨，前一周修正后为1,057,972吨，初值为1,049,690吨。 (4)巴西对外贸易秘书处(Secex)公布的出口数据显示，巴西12月前两周出口玉米2,371,269.32吨，日均出口量为237,126.93吨，较上年12月全月的日均出口量303,190.80吨减少22%。上年12月全月出口量为6,063,815.92吨。 (5)美国农业部发布的周度出口销售报告显示，截至2024年12月12日当周，美国2024/25年度玉米净销售量为1,174,600吨，比上周高出24%，但是比四周均值低了10%。2025/26年度净销售量为2,500吨，一周前没有销售。这一数据符合市场预期。墨西哥是头号买家。 (5)美国农业部发布的周度出口销售报告显示，截至2024年12月12日当周，美国2024/25年度玉米净销售量为1,174,600吨，比上周高出24%，但是比四周均值低了10%。2025/26年度净销售量为2,500吨，一周前没有销售。这一数据符合市场预期。墨西哥是头号买家。 (5)美国农业部发布的周度出口销售报告显示，截至2024年12月12日当周，美国2024/25年度玉米净销售量为1,174,600吨，比上周高出24%，但是比四周均值低了10%。2025/26年度净销售量为2,500吨，一周前没有销

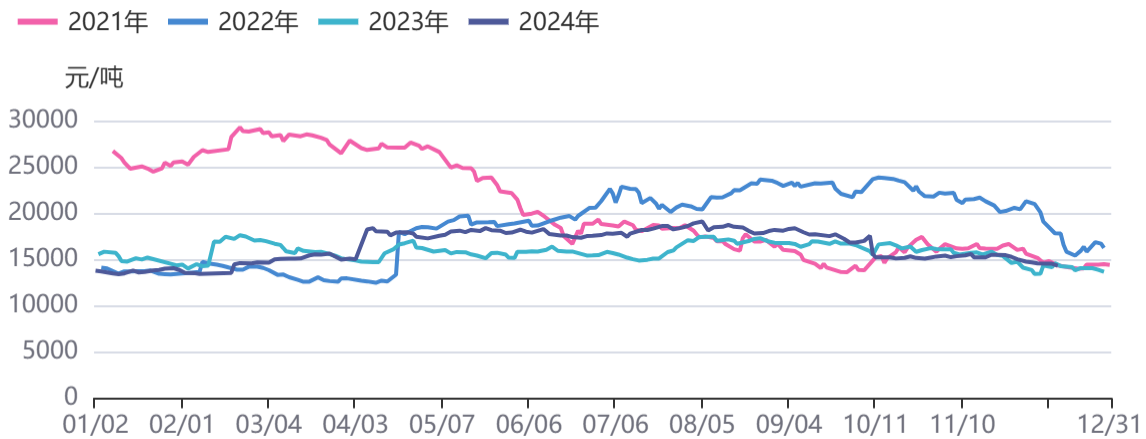
	售。这一数据符合市场预期。墨西哥是头号买家。
生猪	三方机构调研数据显示，12月计划出栏量环比11月增加3%左右。
鸡蛋	卓创数据显示，截止2024年11月底，全国在产蛋鸡存栏量12.84亿羽，环比10月降0.23%，同比高6.38%。

资料来源：方正中期研究院

第五部分基本面跟踪图

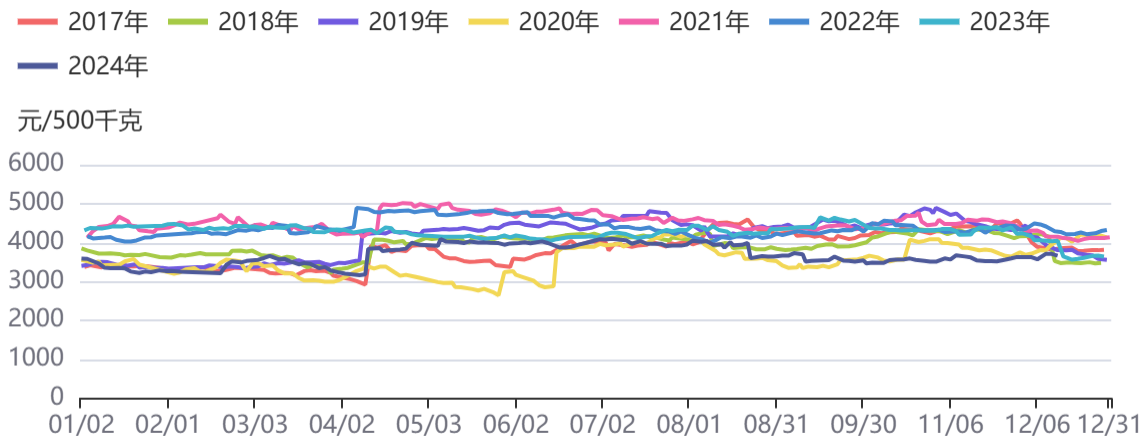
一、养殖端（生猪、鸡蛋）

图7：生猪主力合约收盘价



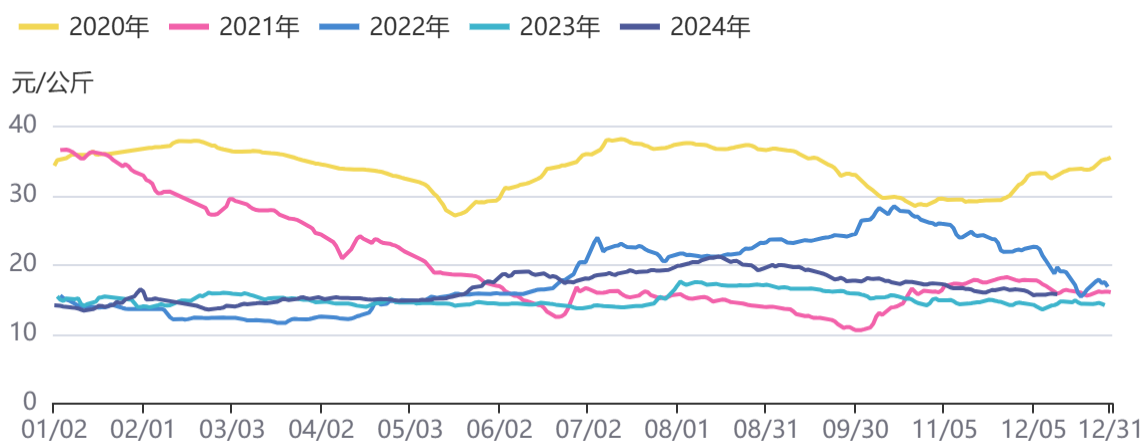
资料来源：同花顺，方正中期研究院

图8：鸡蛋主力合约收盘价



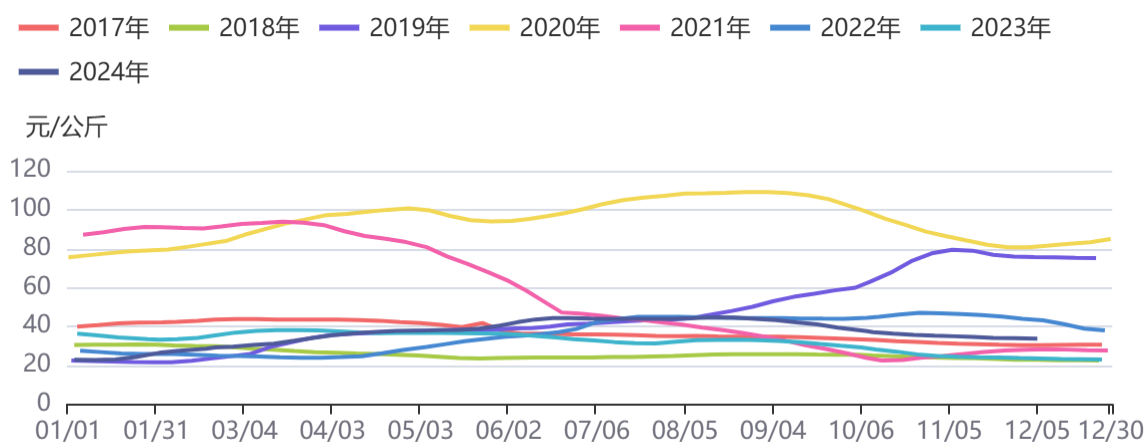
资料来源：同花顺，方正中期研究院

图9：生猪现货价格



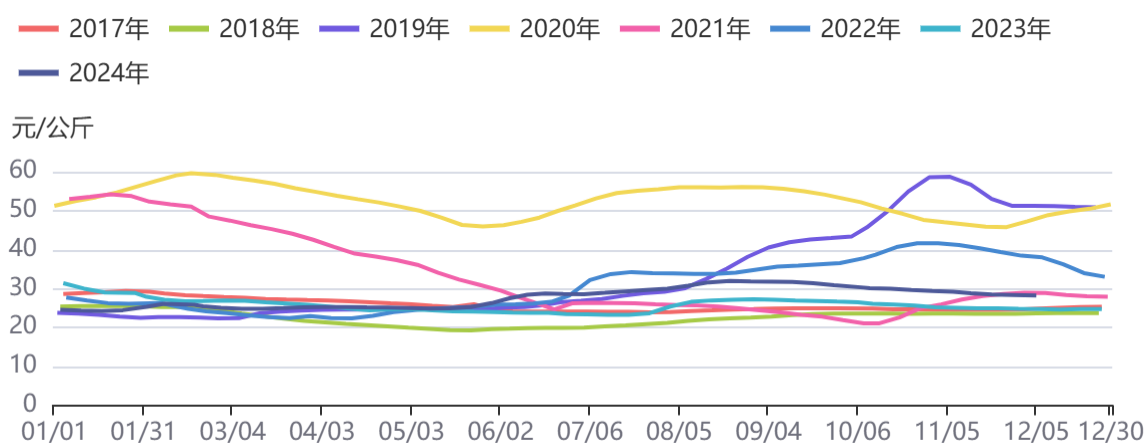
资料来源：同花顺，方正中期研究院

图10：仔猪价格



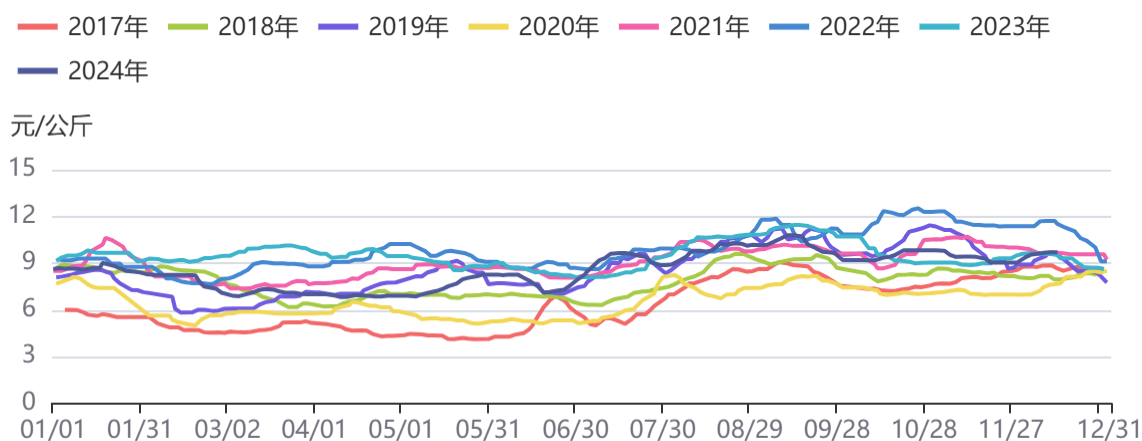
资料来源：同花顺，方正中期研究院

图11：白条价格



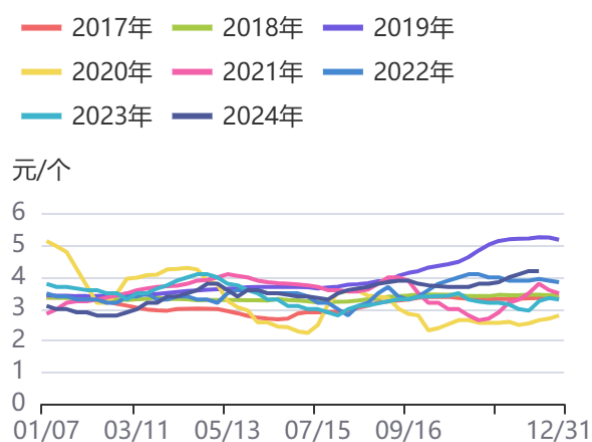
资料来源：同花顺，方正中期研究院

图12：鸡蛋现货价格



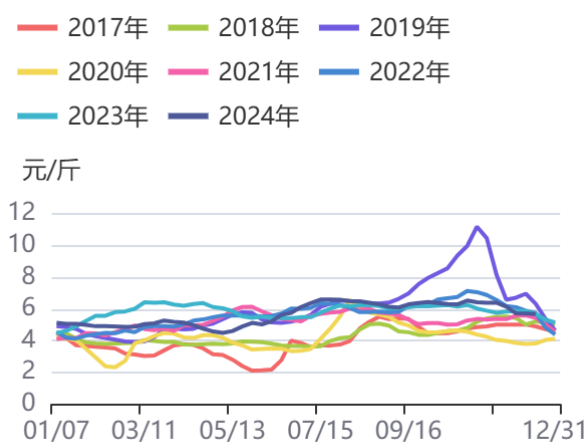
资料来源：同花顺，方正中期研究院

图13：鸡苗价格



资料来源：同花顺，方正中期研究院

图14：淘鸡价格

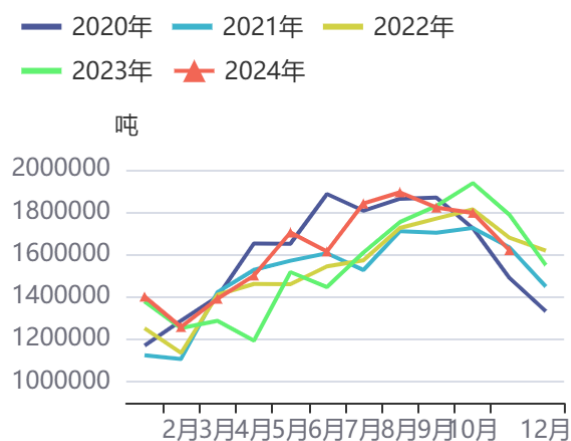


资料来源：同花顺，方正中期研究院

二、油脂油料

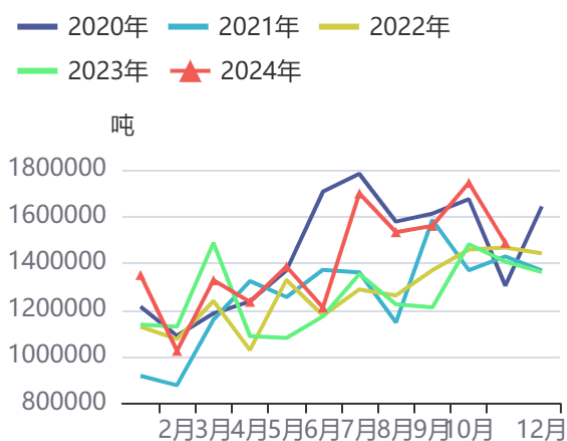
(一) 棕榈油

图15：产量:毛棕榈油:马来西亚



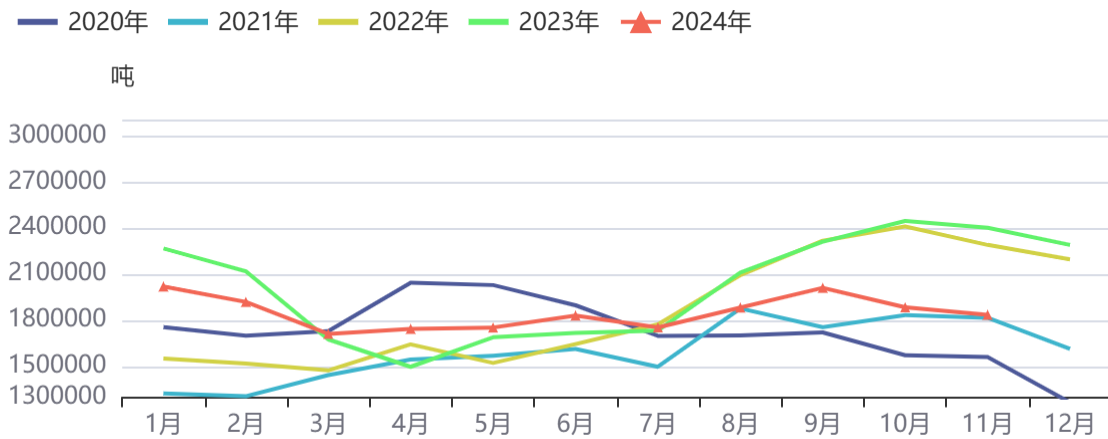
资料来源：同花顺，方正中期研究院

图16：马来西亚棕榈油:出口数量:当月值



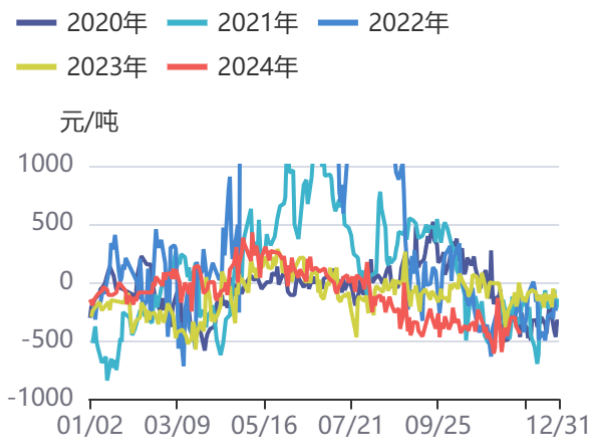
资料来源：同花顺，方正中期研究院

图17: 库存:棕榈油:马来西亚



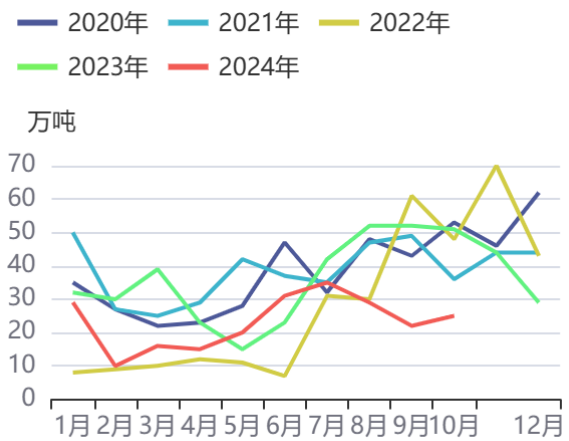
资料来源: 同花顺, 方正中期研究院

图18: 棕榈油进口利润



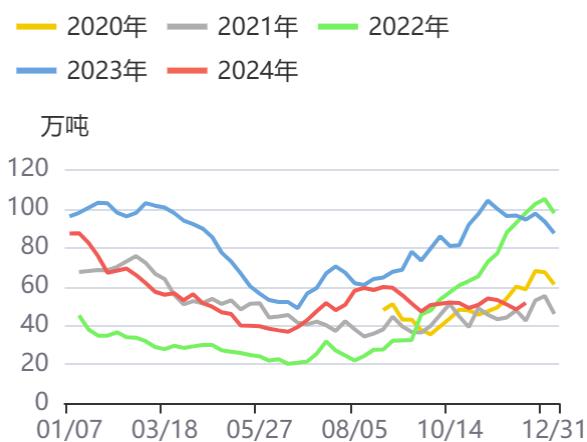
资料来源: 同花顺, 方正中期研究院

图19: 棕榈油进口数量



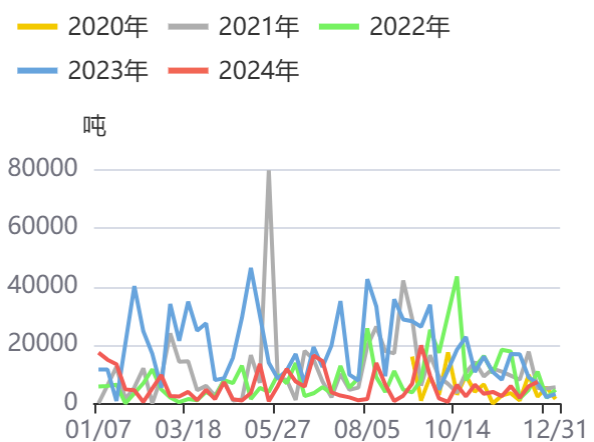
资料来源: 同花顺, 方正中期研究院

图20: 油厂商业库存:棕榈油:合计



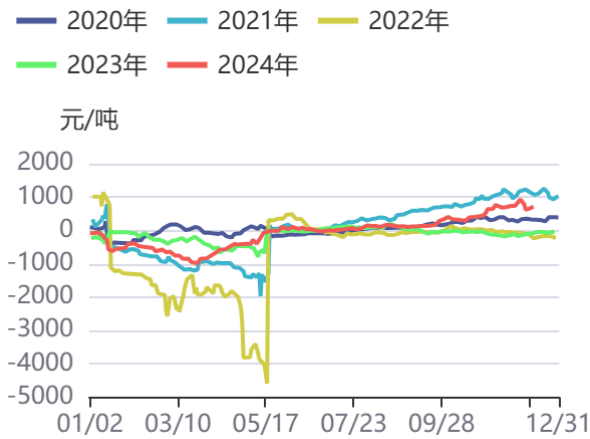
资料来源: 同花顺, 方正中期研究院

图21: 棕榈油:成交量:主要油厂:合计



资料来源: 同花顺, 方正中期研究院

图22：棕榈油1/5价差



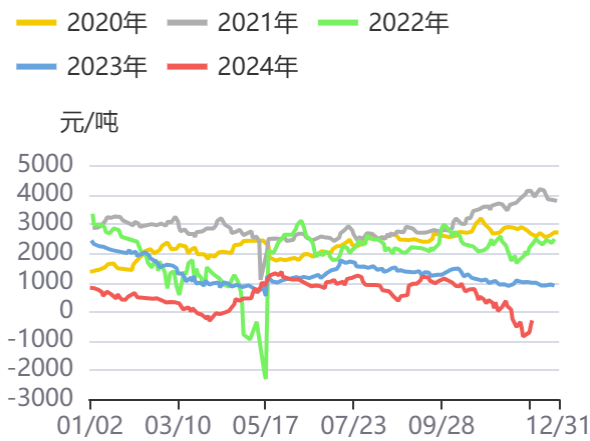
资料来源：同花顺，方正中期研究院

图23：5月豆棕价差



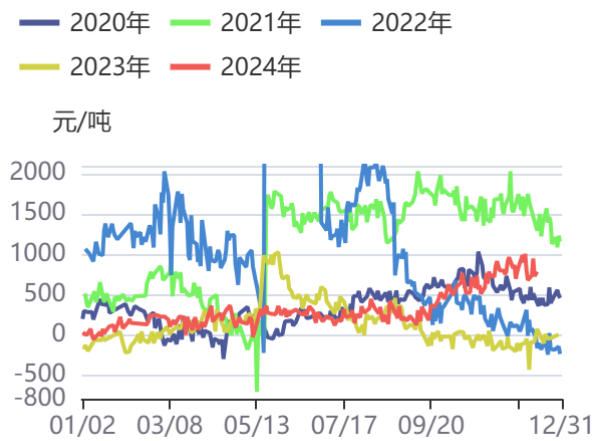
资料来源：同花顺，方正中期研究院

图24：5月菜棕价差



资料来源：同花顺，方正中期研究院

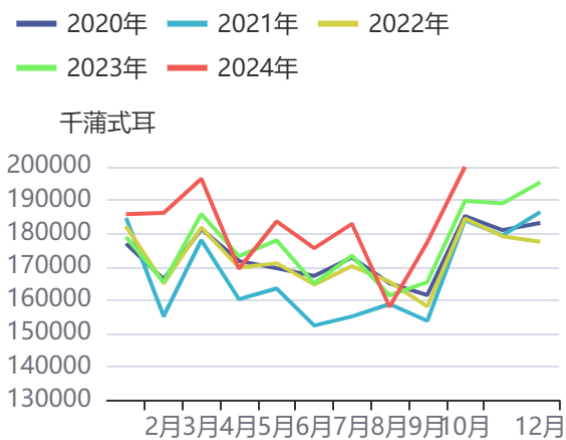
图25：棕榈油基差



资料来源：同花顺，方正中期研究院

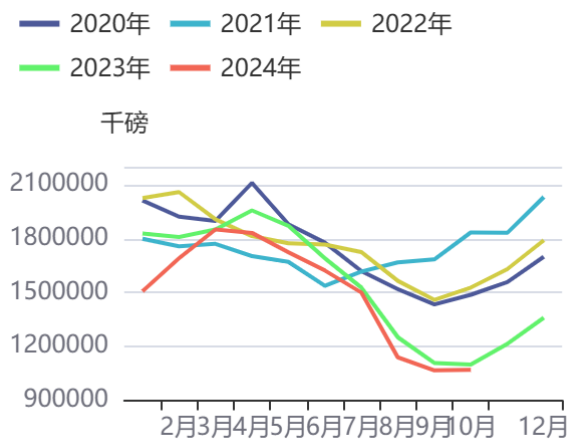
(二) 豆油

图26：美豆压榨量



资料来源：同花顺，方正中期研究院

图27：美豆油库存



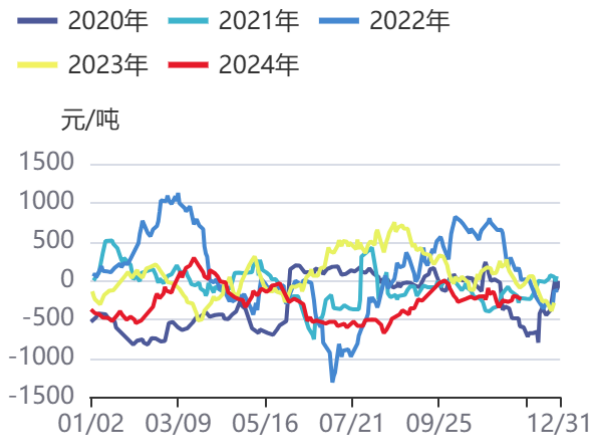
资料来源：同花顺，方正中期研究院

图28：美豆榨利



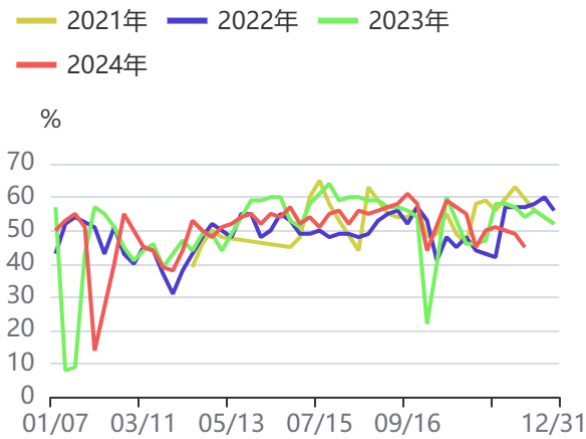
资料来源：同花顺，方正中期研究院

图29：巴西豆榨利



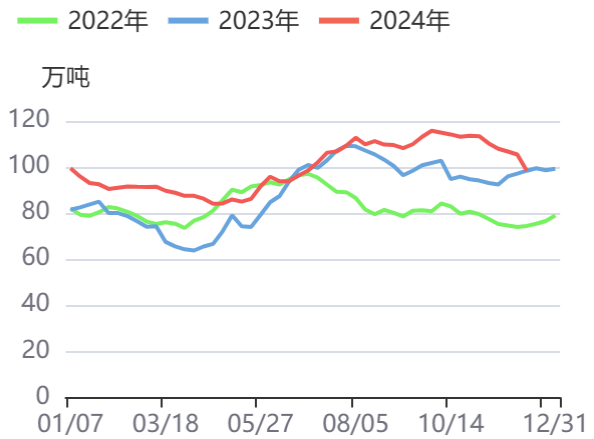
资料来源：同花顺，方正中期研究院

图30：国内大豆油厂开机率:全国总计



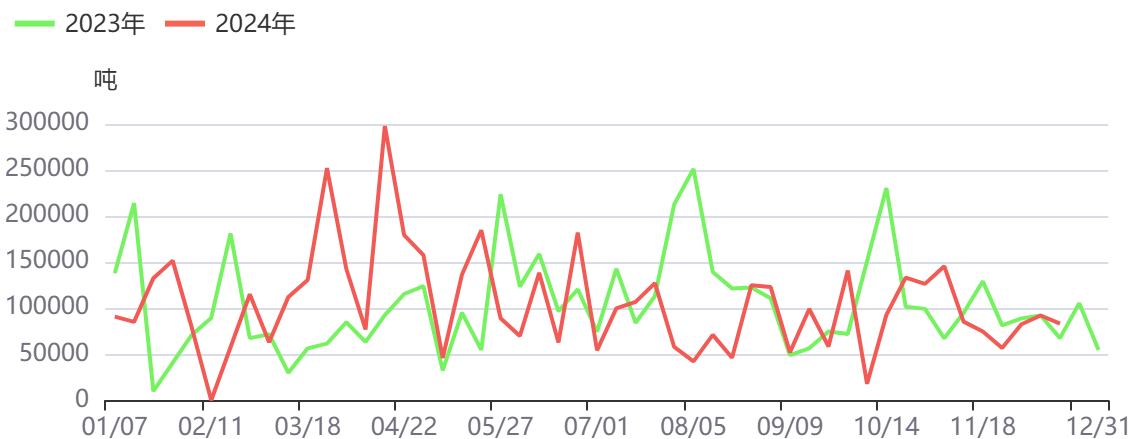
资料来源：同花顺，方正中期研究院

图31：油厂库存量:豆油:全国



资料来源：同花顺，方正中期研究院

图32：国内成交量:一级豆油:总计



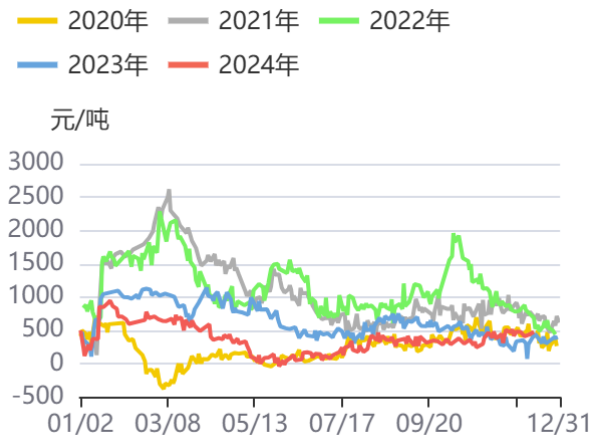
资料来源：同花顺，方正中期研究院

图33：豆油1/5价差



资料来源：同花顺，方正中期研究院

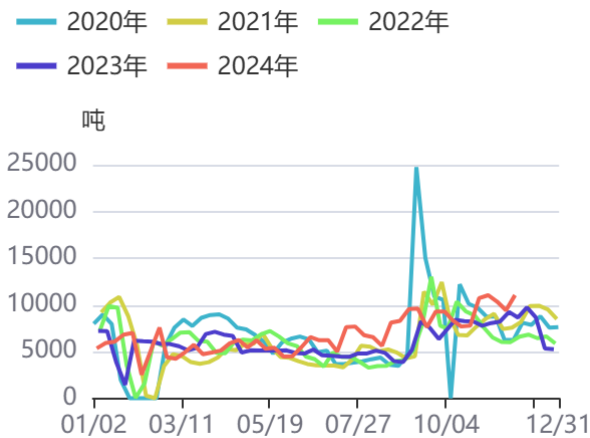
图34：豆油黄埔1月基差



资料来源：同花顺，方正中期研究院

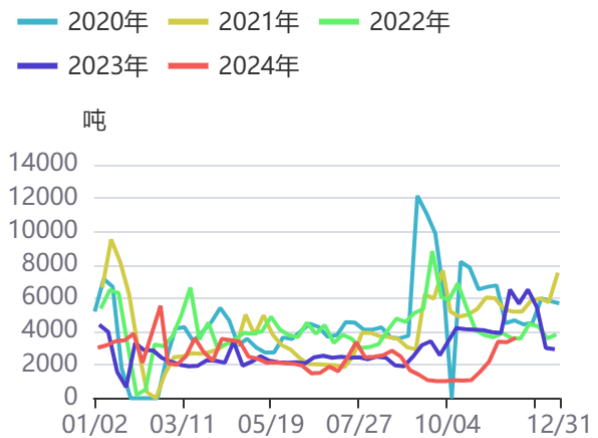
(三) 花生

图35：批发市场周度到货量



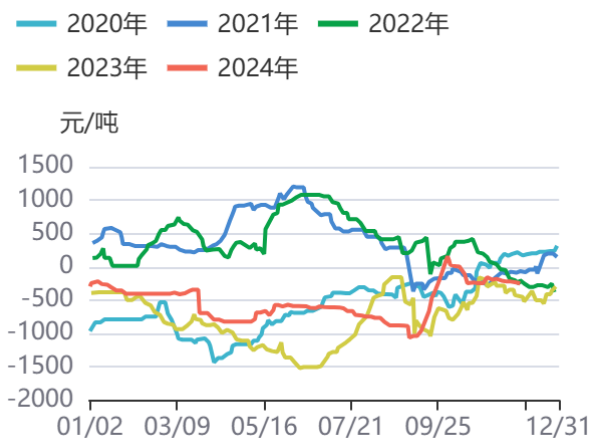
资料来源：同花顺，方正中期研究院

图36：批发市场周度销量



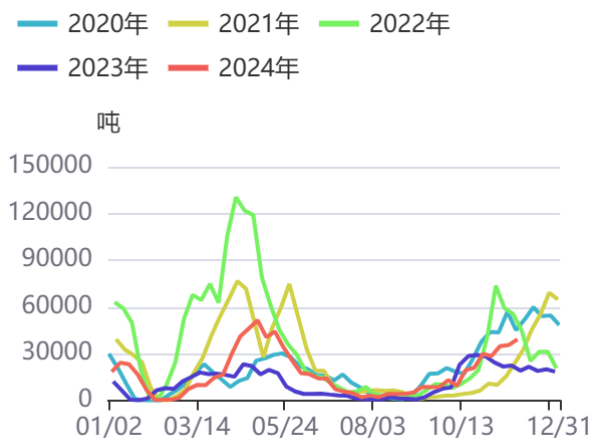
资料来源：同花顺，方正中期研究院

图37：压榨厂散油榨利



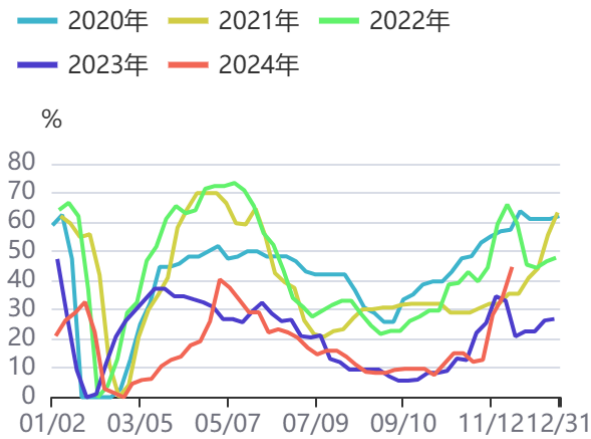
资料来源：同花顺，方正中期研究院

图38：压榨厂周度采购量



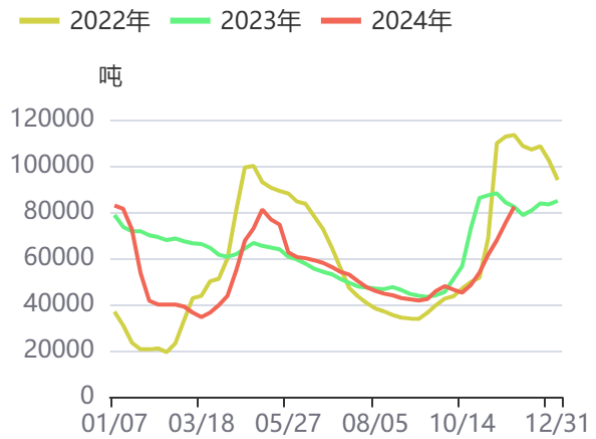
资料来源：同花顺，方正中期研究院

图39：压榨厂开机率



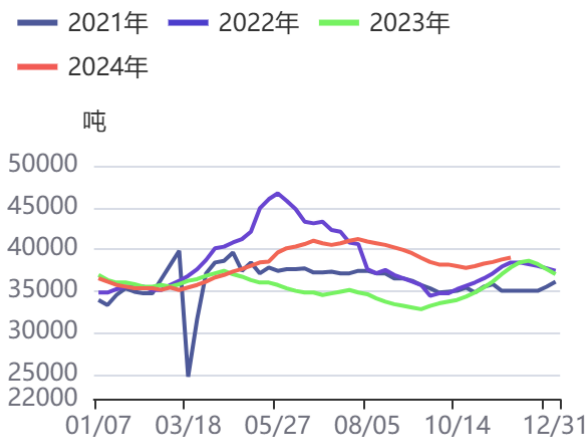
资料来源：同花顺，方正中期研究院

图40：压榨厂花生库存



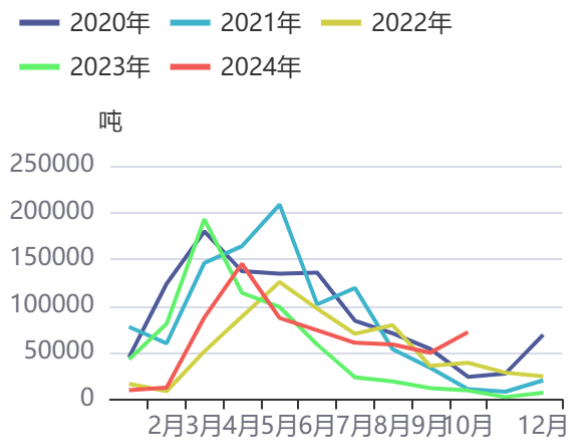
资料来源：同花顺，方正中期研究院

图41：压榨厂花生油库存



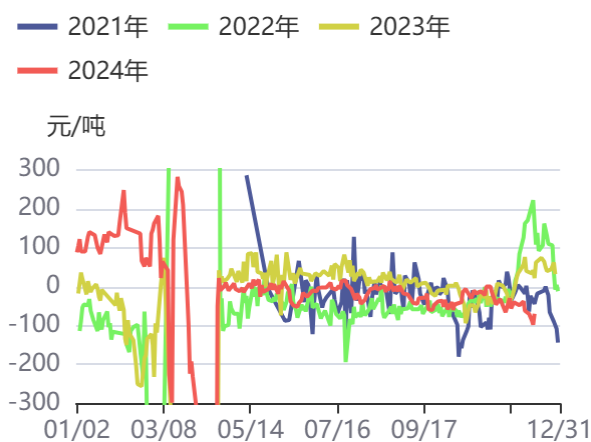
资料来源：同花顺，方正中期研究院

图42：花生月度进口量



资料来源：同花顺，方正中期研究院

图43：花生期货3/4价差



资料来源：同花顺，方正中期研究院

图44：油料花生基差



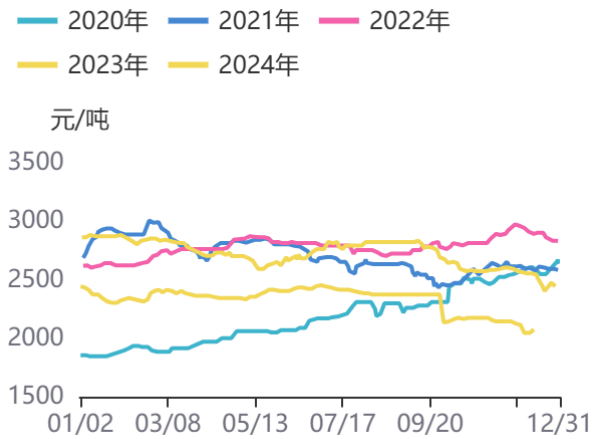
资料来源：同花顺，方正中期研究院

三、饲料端

(一) 玉米

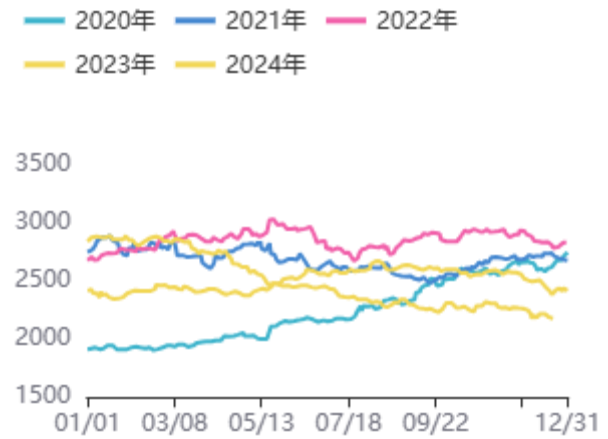
请务必阅读最后重要事项

图45：辽宁大连玉米现货价格



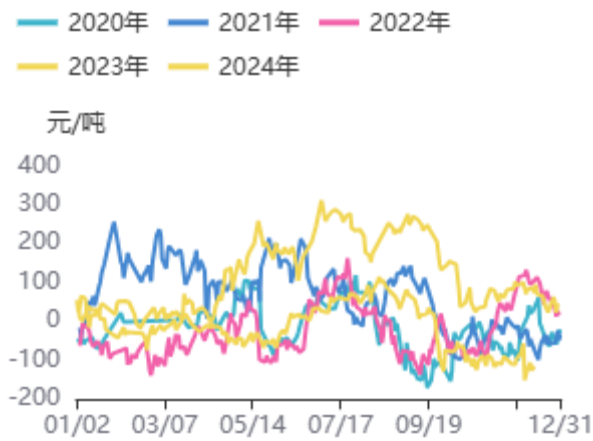
资料来源：同花顺，方正中期研究院

图46：收盘价：玉米05月



资料来源：同花顺，方正中期研究院

图47：玉米5月基差



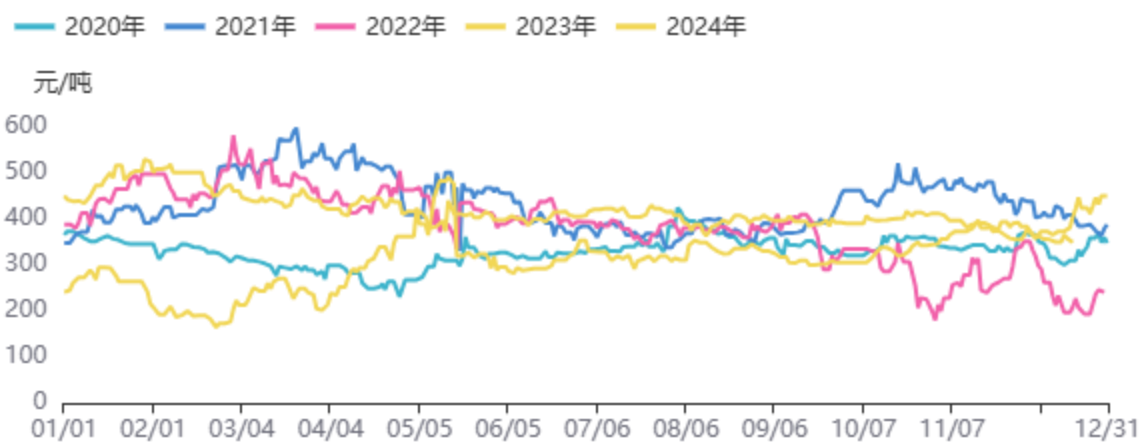
资料来源：同花顺，方正中期研究院

图48：玉米5-3



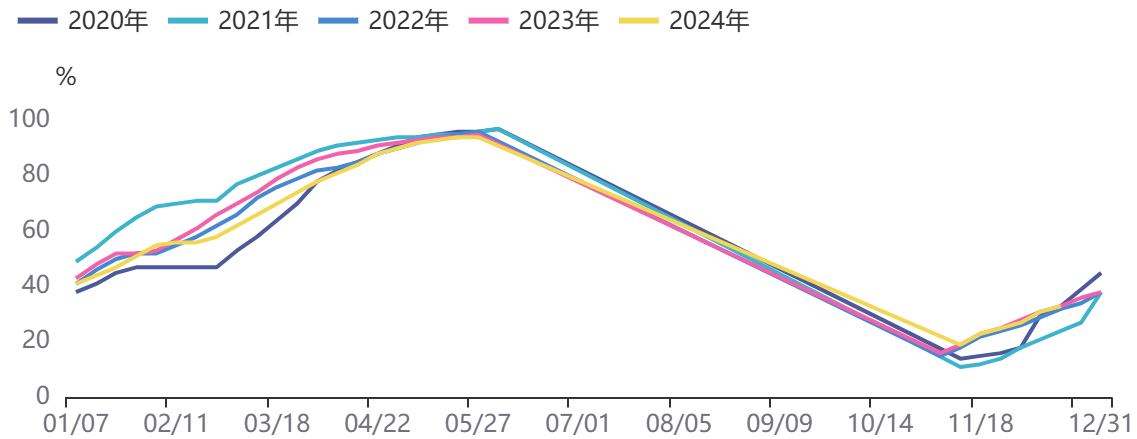
资料来源：同花顺，方正中期研究院

图49：5月玉米淀粉-玉米



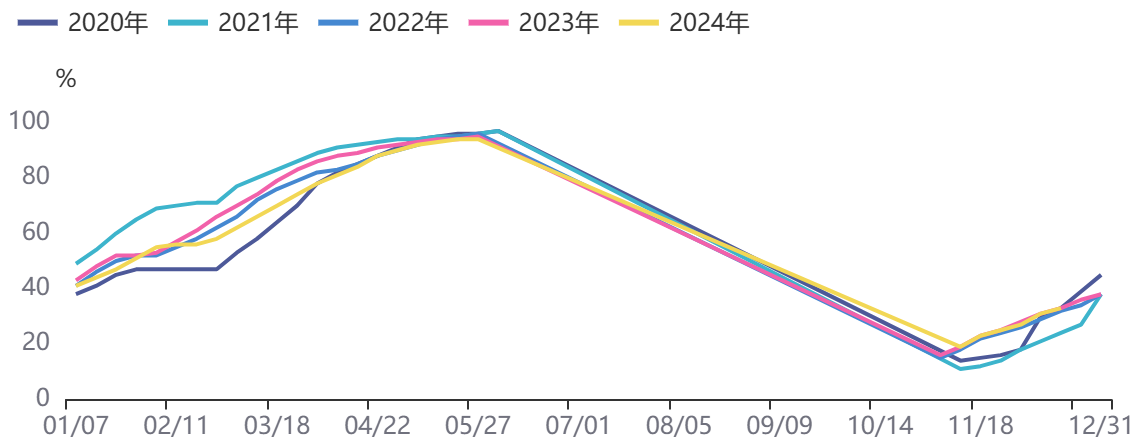
资料来源：同花顺，方正中期研究院

图50：全国玉米售粮进度



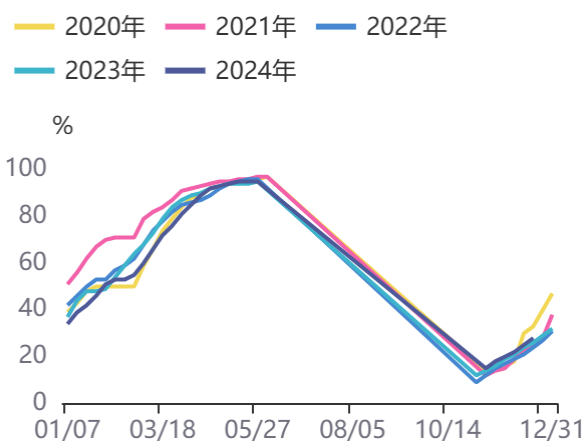
资料来源：同花顺，方正中期研究院

图51：全国玉米售粮进度



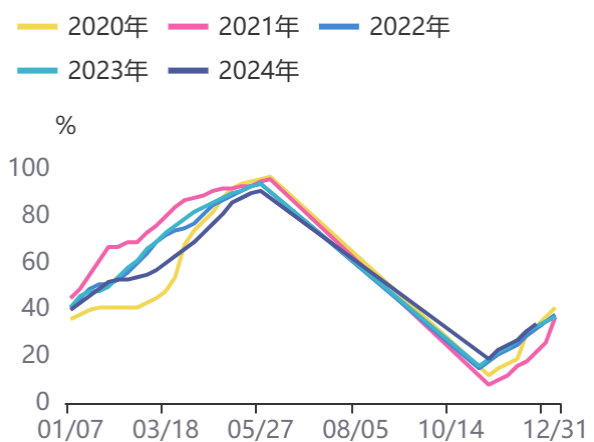
资料来源：同花顺，方正中期研究院

图52：东北地区玉米售粮进度



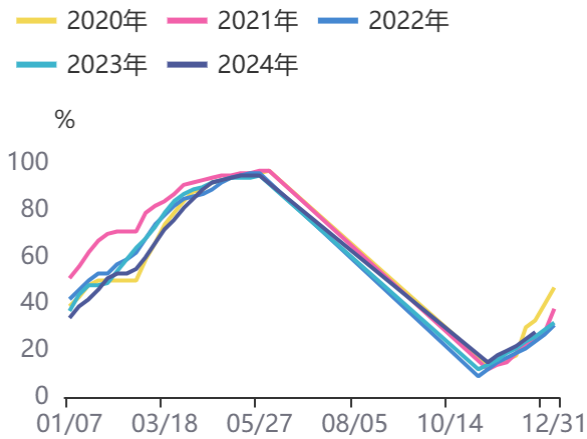
资料来源：同花顺，方正中期研究院

图53：华北地区玉米售粮进度



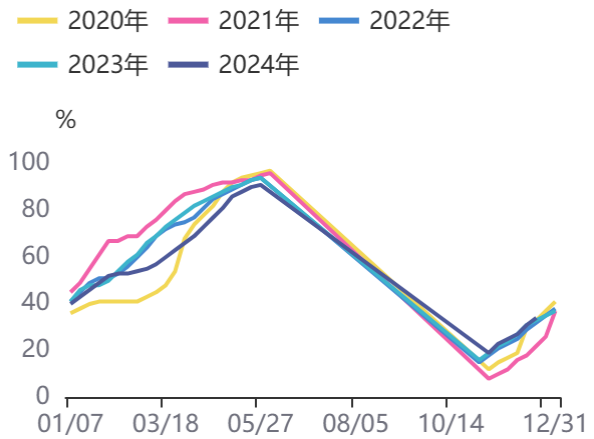
资料来源：同花顺，方正中期研究院

图54：东北地区玉米售粮进度



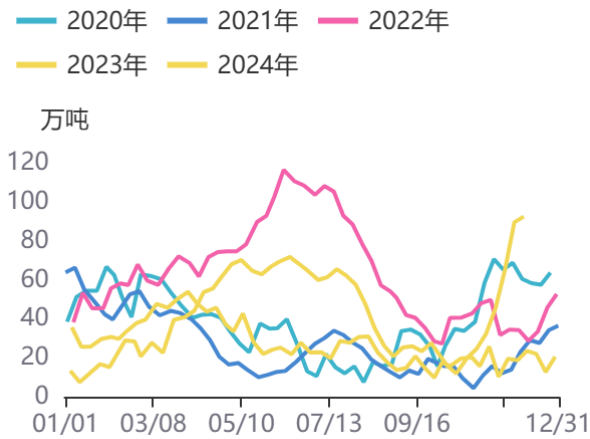
资料来源：同花顺，方正中期研究院

图55：华北地区玉米售粮进度



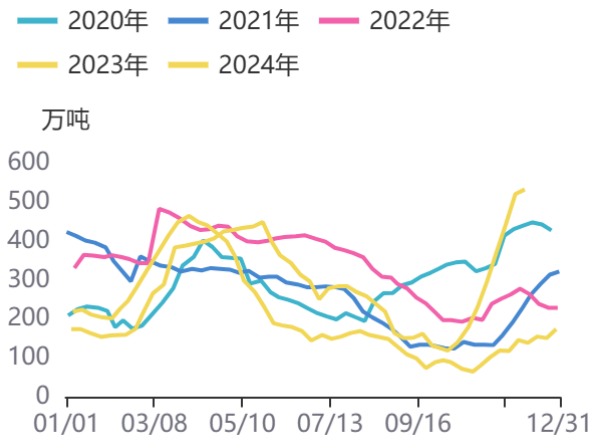
资料来源：同花顺，方正中期研究院

图56：南方港口库存



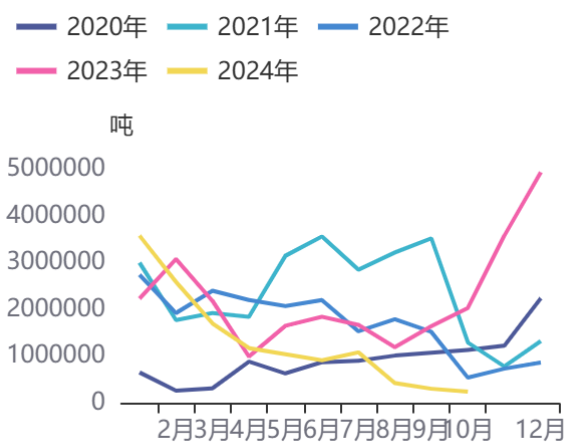
资料来源：同花顺，方正中期研究院

图57：北方港口库存



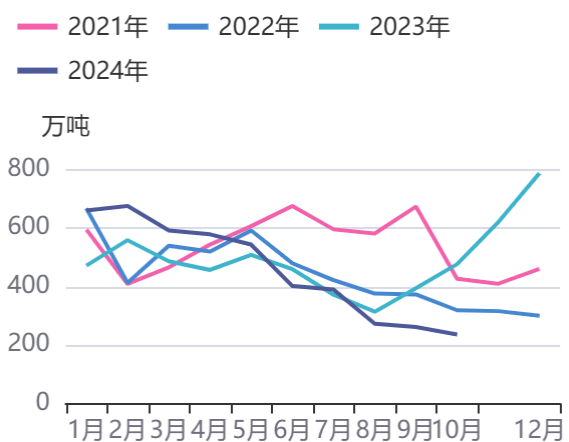
资料来源：同花顺，方正中期研究院

图58：玉米进口量



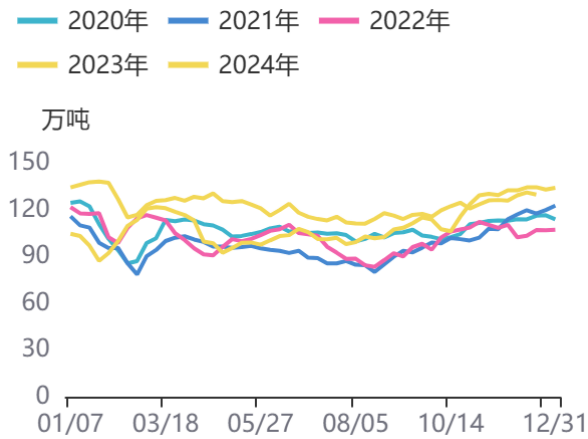
资料来源：同花顺，方正中期研究院

图59：谷物及谷物粉:进口数量:当月值



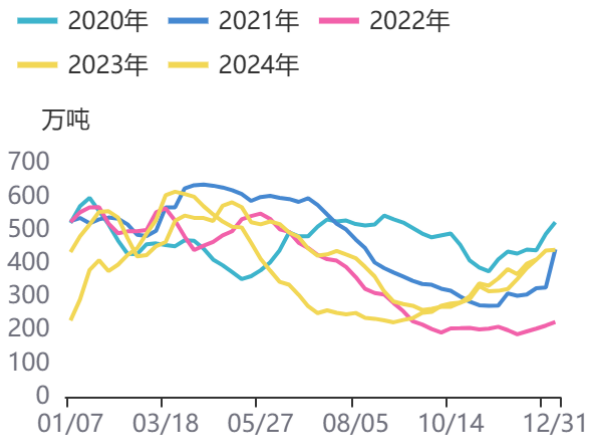
资料来源：同花顺，方正中期研究院

图60：深加工企业玉米消耗量



资料来源：同花顺，方正中期研究院

图61：深加工企业玉米库存



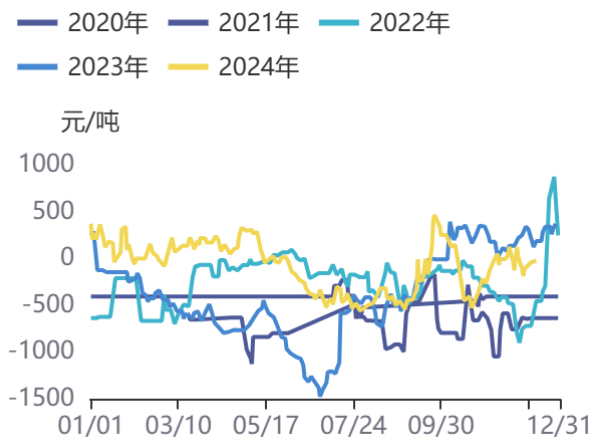
资料来源：同花顺，方正中期研究院

图62：黑龙江地区玉米酒精企业加工利润



资料来源：同花顺，方正中期研究院

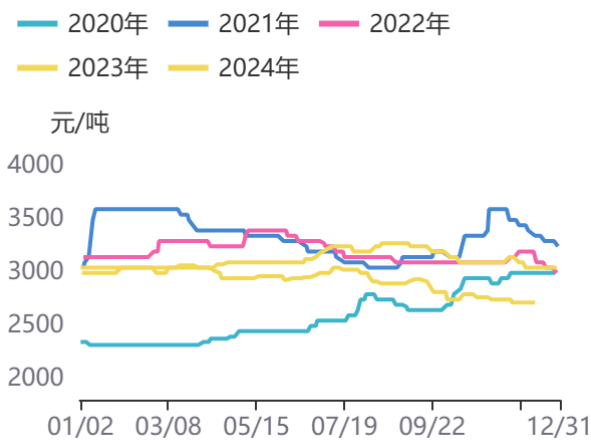
图63：山东地区玉米酒精企业加工利润



资料来源：同花顺，方正中期研究院

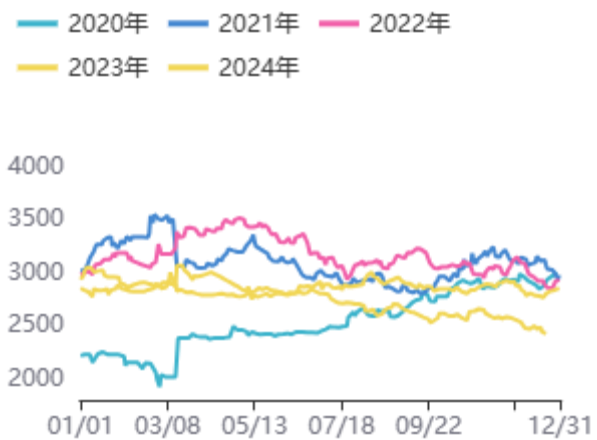
(二) 玉米淀粉

图64：吉林长春玉米淀粉现货价格



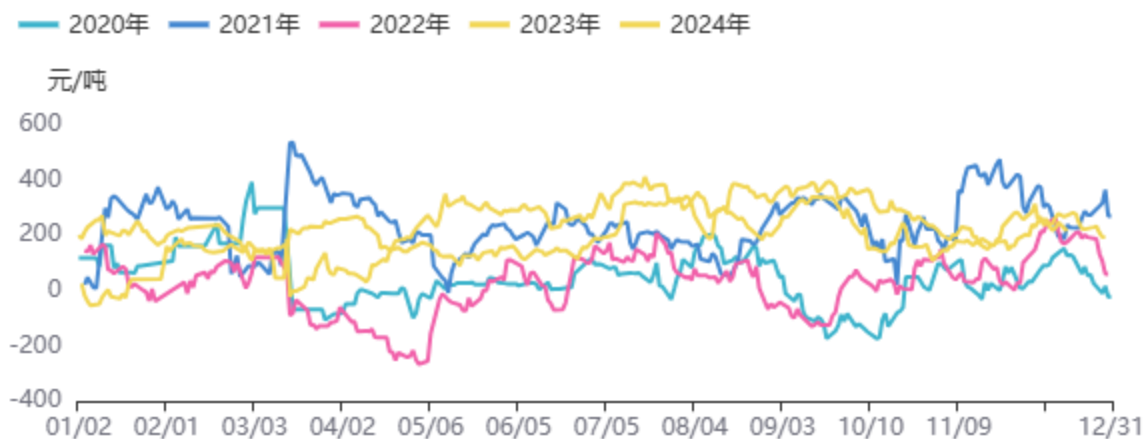
资料来源：同花顺，方正中期研究院

图65：收盘价：玉米淀粉03月



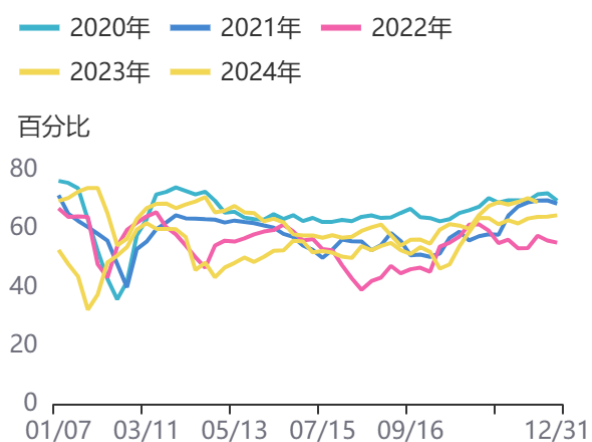
资料来源：同花顺，方正中期研究院

图66：玉米淀粉3月基差



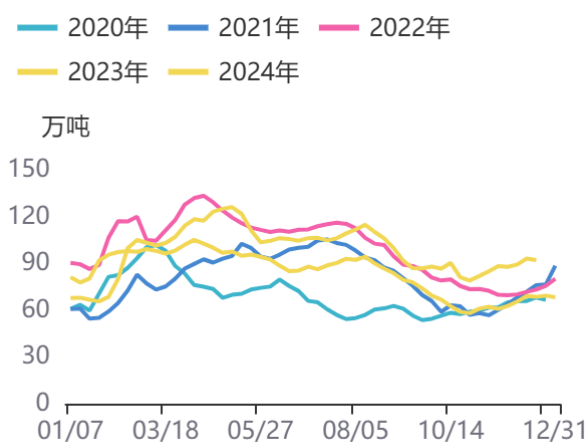
资料来源：同花顺，方正中期研究院

图67：玉米淀粉企业开机率



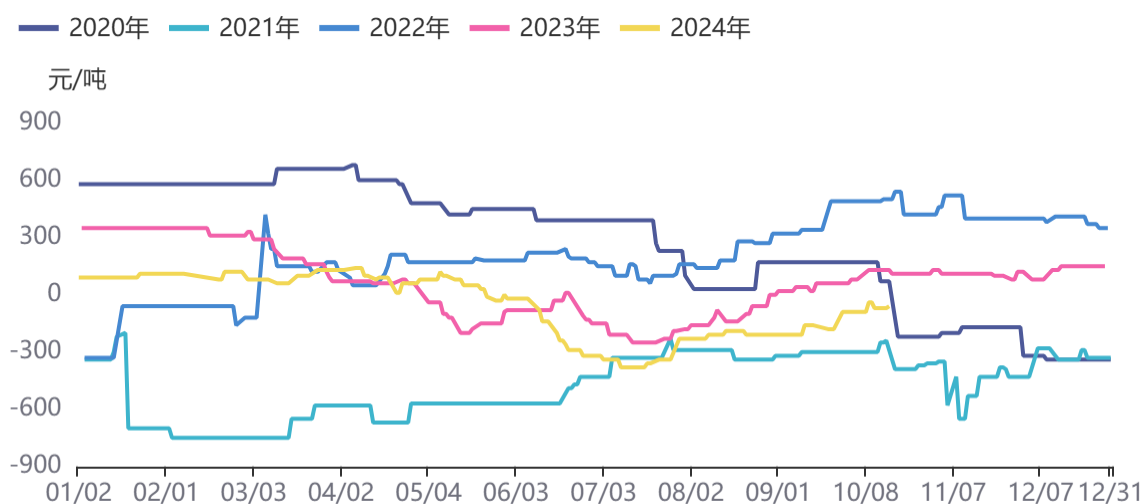
资料来源：同花顺，方正中期研究院

图68：玉米淀粉企业库存



资料来源：同花顺，方正中期研究院

图69：山东面粉-玉米淀粉



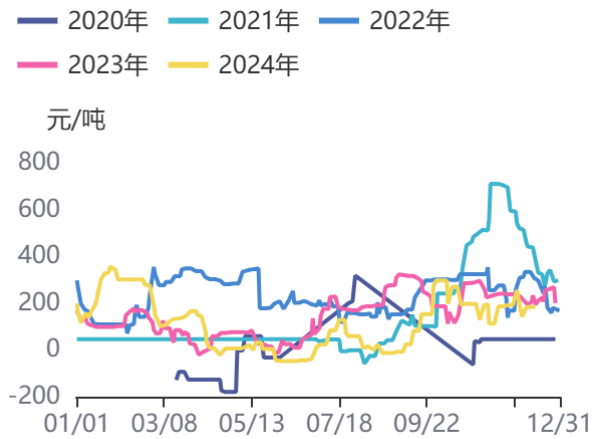
资料来源：同花顺，方正中期研究院

图70：山东地区玉米淀粉企业加工利润



资料来源：同花顺，方正中期研究院

图71：吉林地区玉米淀粉企业加工利润



资料来源：同花顺，方正中期研究院

(三) 菜系

图72：菜粕现货行情



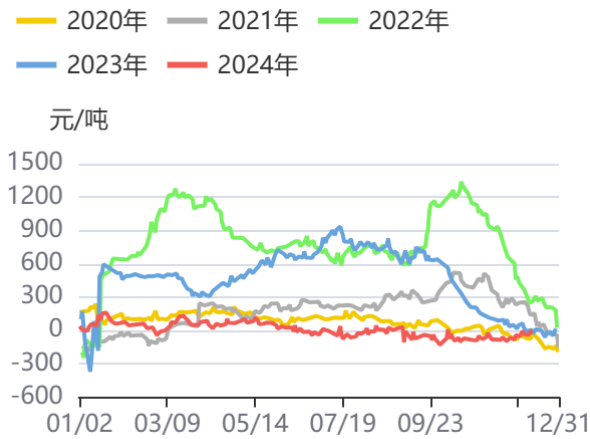
资料来源：同花顺，方正中期研究院

图73：进口四级菜油现货价格



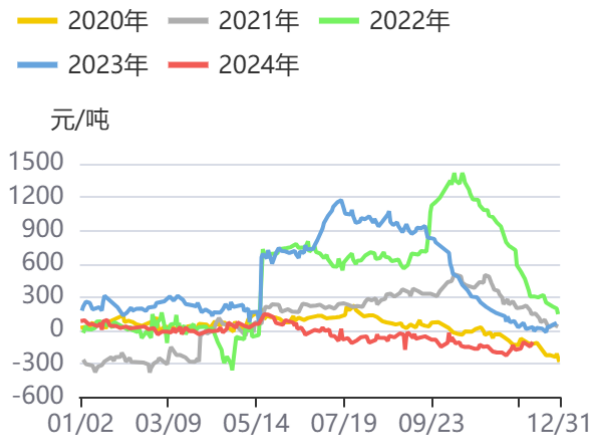
资料来源：同花顺，方正中期研究院

图74：菜粕1月南通基差



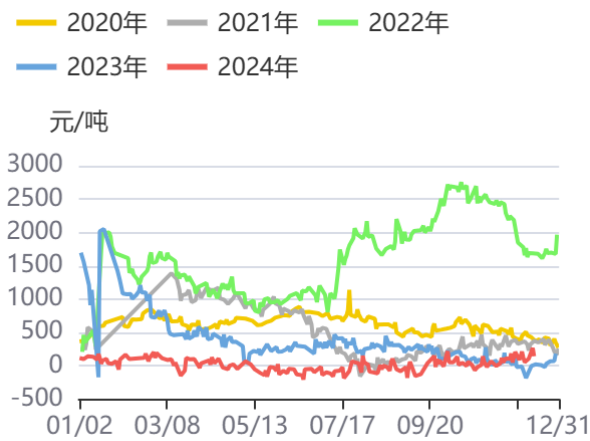
资料来源：同花顺，方正中期研究院

图75：菜粕5月南通基差



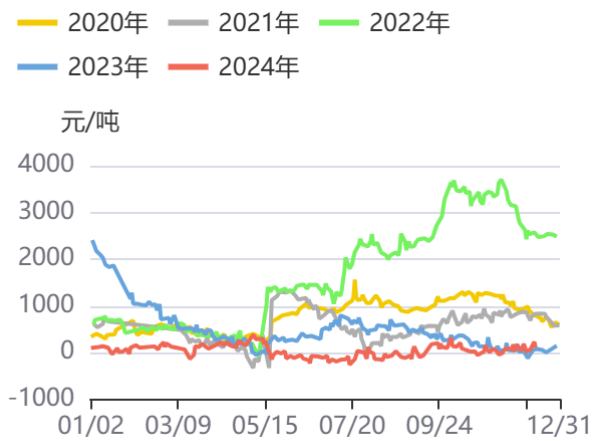
资料来源：同花顺，方正中期研究院

图76：菜油1月南通基差



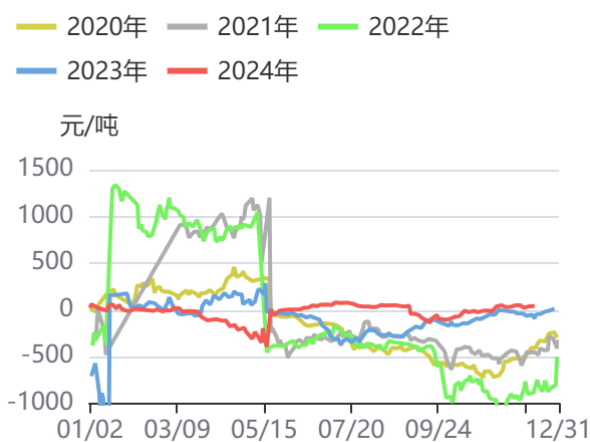
资料来源：同花顺，方正中期研究院

图77：菜油5月南通基差



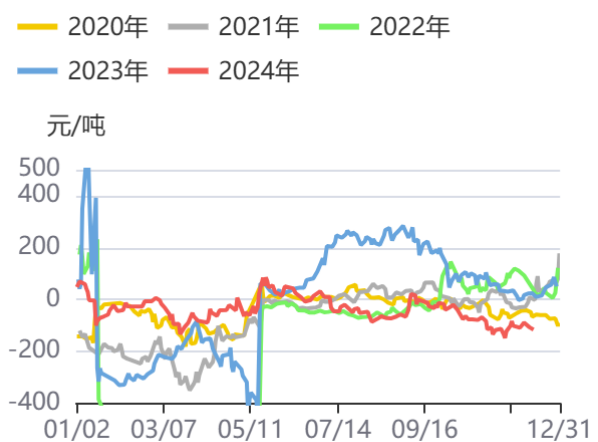
资料来源：同花顺，方正中期研究院

图78：菜油1/5价差



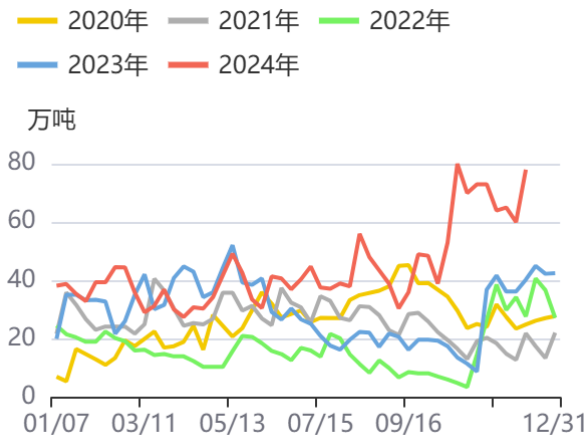
资料来源：同花顺，方正中期研究院

图79：菜粕1/5价差



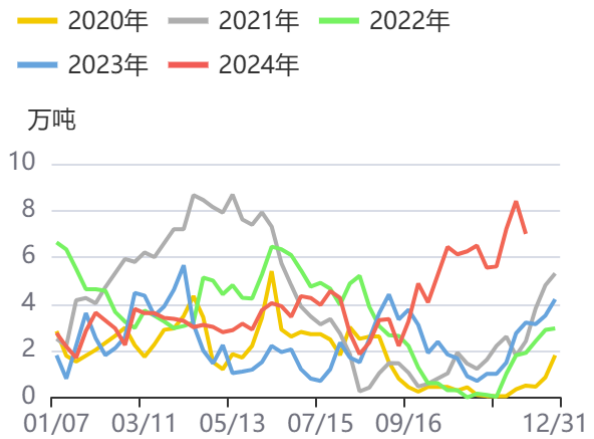
资料来源：同花顺，方正中期研究院

图80：油厂库存量:菜籽:总计



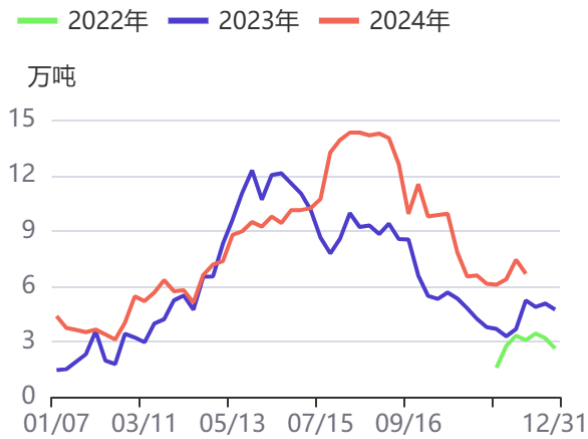
资料来源：同花顺，方正中期研究院

图81：油厂库存:菜粕:沿海地区



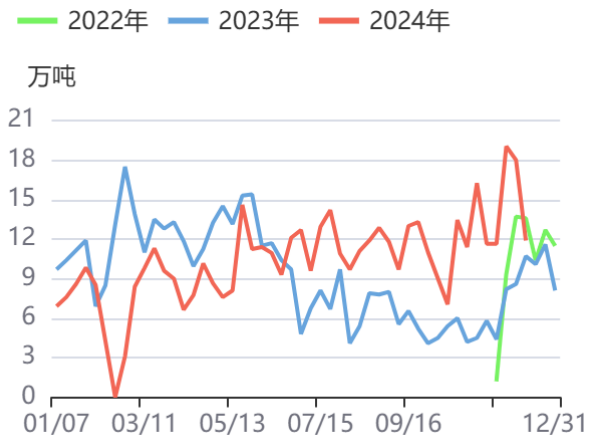
资料来源：同花顺，方正中期研究院

图82：菜籽油:库存量:主要油厂:沿海地区



资料来源：同花顺，方正中期研究院

图83：菜籽:压榨量:主要油厂:沿海地区:合计



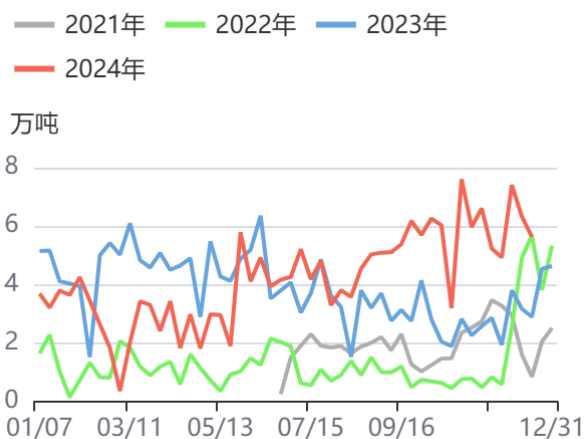
资料来源：同花顺，方正中期研究院

图84：国内油菜籽压榨利润



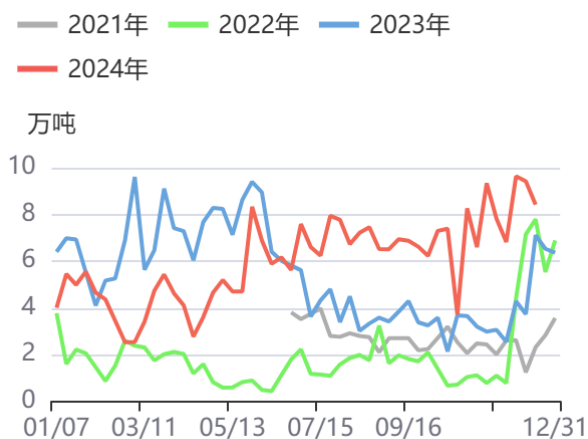
资料来源：同花顺，方正中期研究院

图85：菜籽油：提货量：主要油厂：沿海地区：当周值



资料来源：同花顺，方正中期研究院

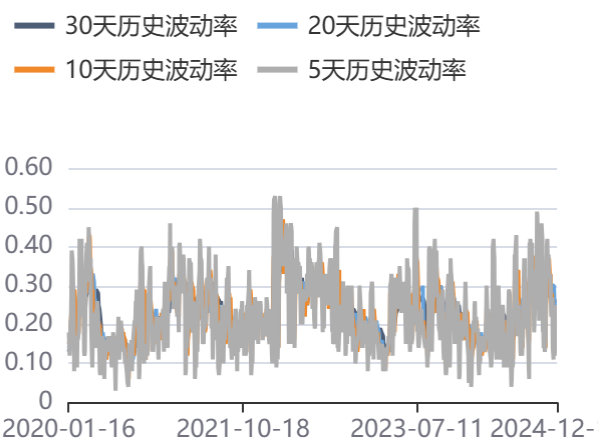
图86：菜籽粕：提货量：主要油厂：沿海地区：当周值



资料来源：同花顺，方正中期研究院

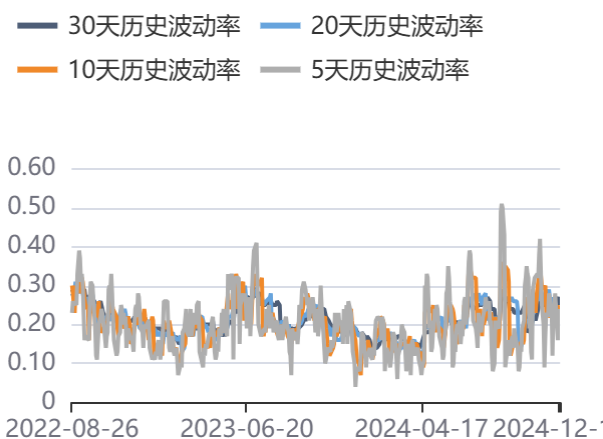
第六部分饲料养殖油脂期权情况

图87：菜粕历史波动率



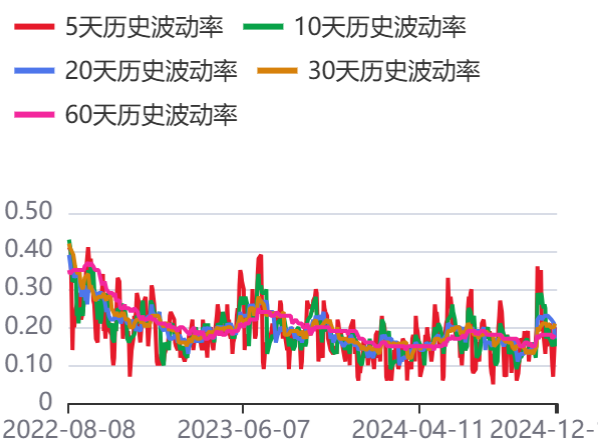
资料来源：同花顺，方正中期研究院

图88：菜油历史波动率



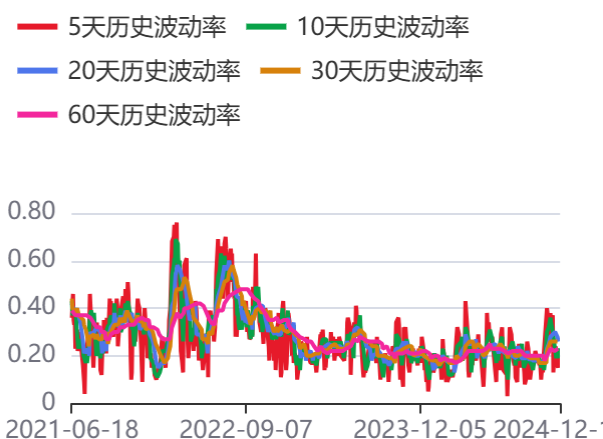
资料来源：同花顺，方正中期研究院

图89：豆油波动率



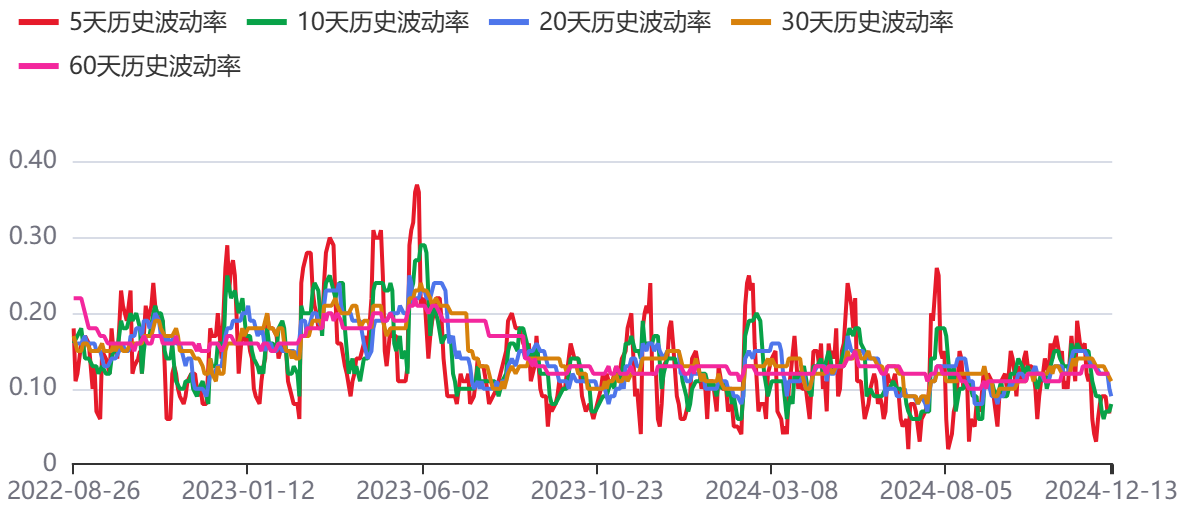
资料来源：同花顺，方正中期研究院

图90：棕榈油波动率



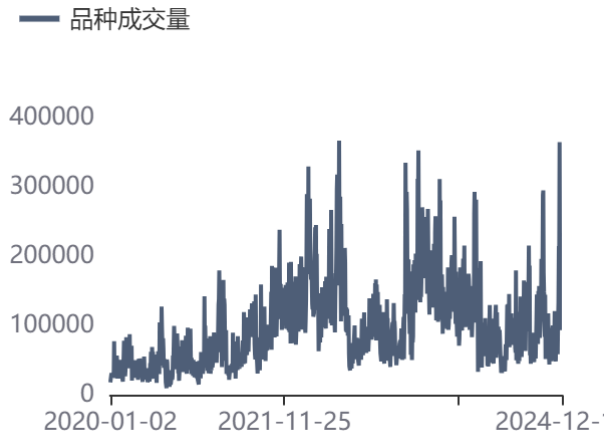
资料来源：同花顺，方正中期研究院

图91：花生波动率



资料来源：同花顺，方正中期研究院

图92：玉米期权成交量



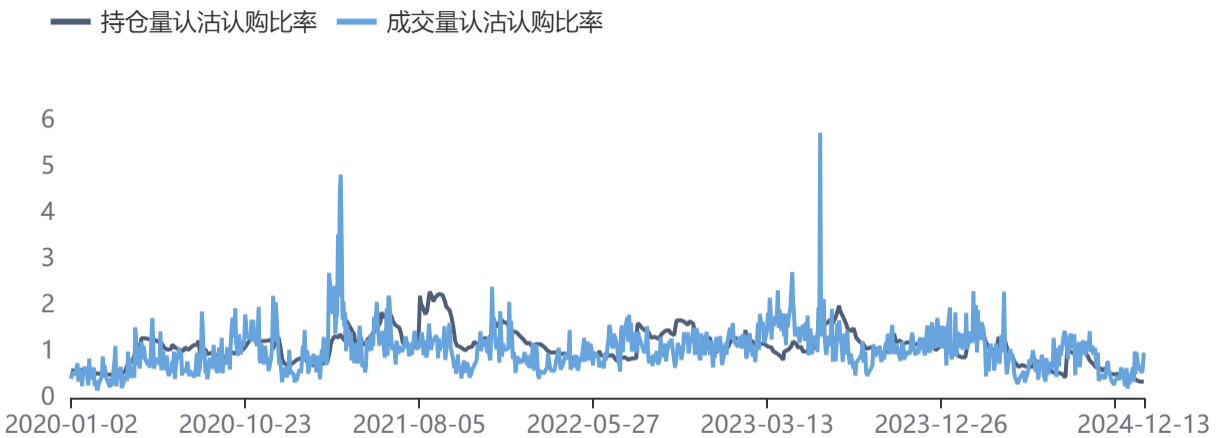
资料来源：同花顺，方正中期研究院

图93：玉米期权持仓量



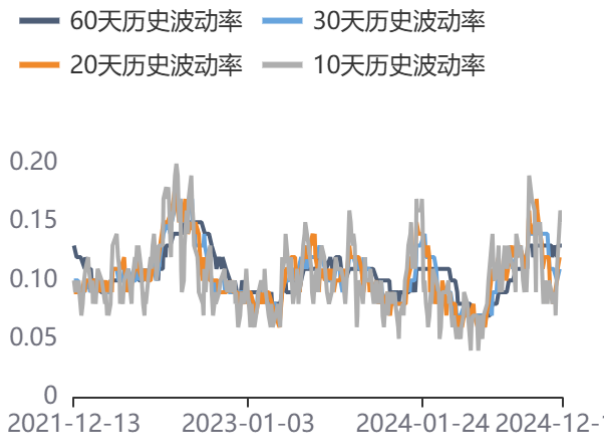
资料来源：同花顺，方正中期研究院

图94：玉米期权成交量及持仓量认沽认购比率



资料来源：同花顺，方正中期研究院

图95：玉米历史波动率情况



资料来源：同花顺，方正中期研究院

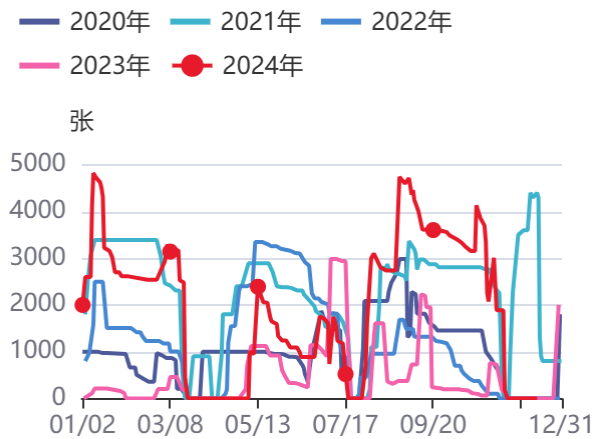
图96：玉米隐含波动率情况



资料来源：同花顺，方正中期研究院

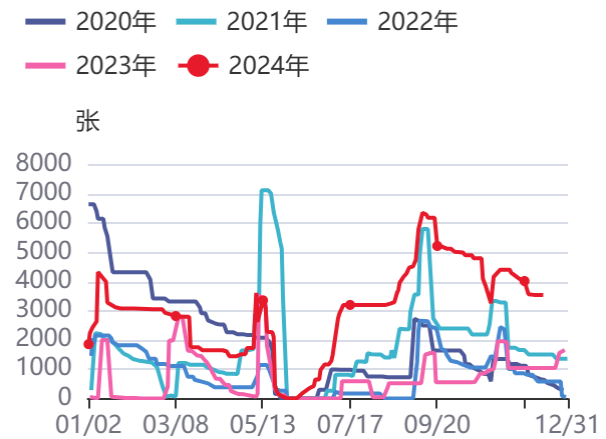
第七部分饲料养殖油脂仓单情况

图97：菜粕仓单情况



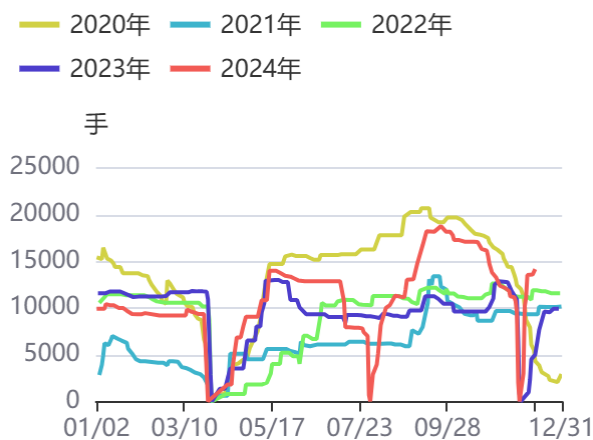
资料来源：同花顺，方正中期研究院

图98：菜油仓单情况



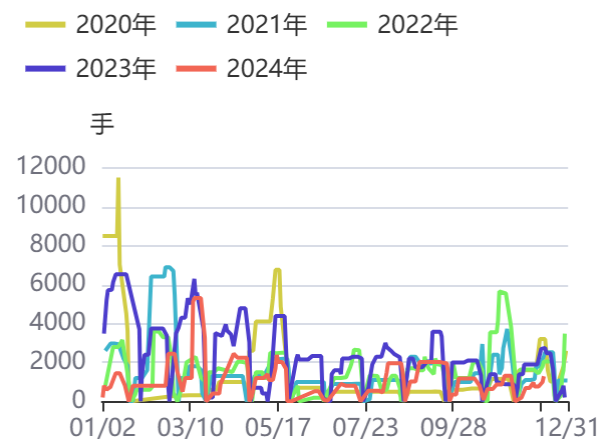
资料来源：同花顺，方正中期研究院

图99：豆油仓单数量



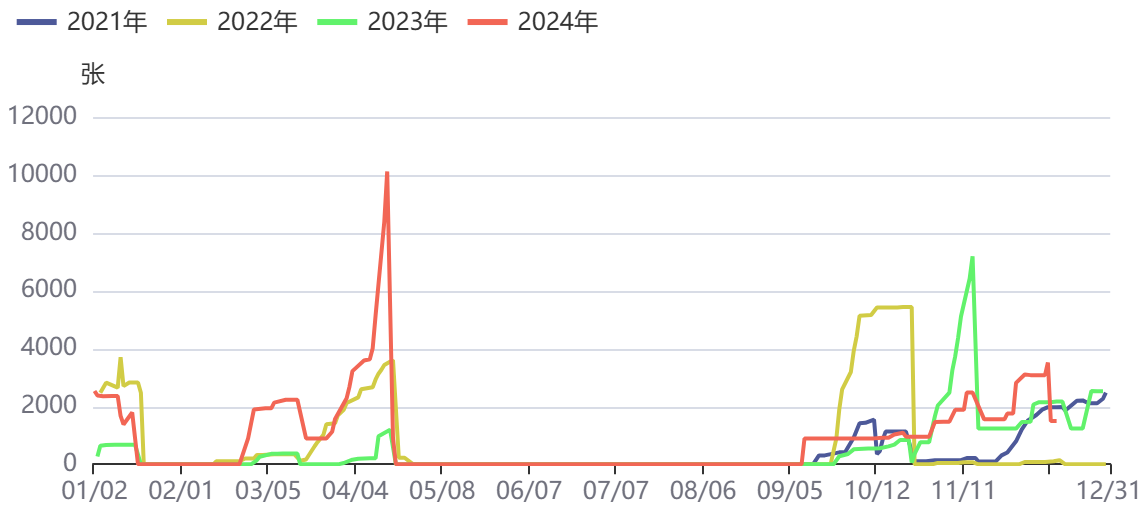
资料来源：同花顺，方正中期研究院

图100：棕榈油仓单数量



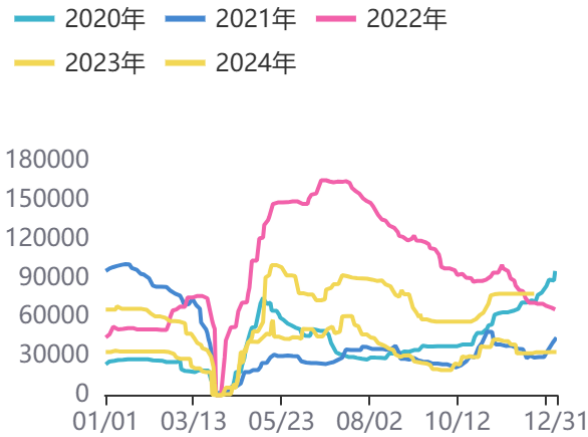
资料来源：同花顺，方正中期研究院

图101：花生仓单数量



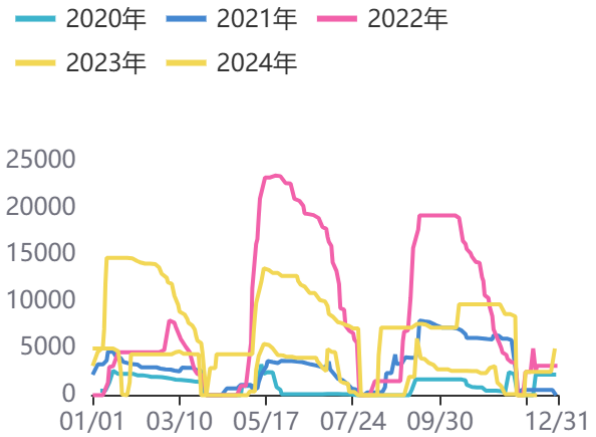
资料来源：同花顺，方正中期研究院

图102：玉米期货仓单量



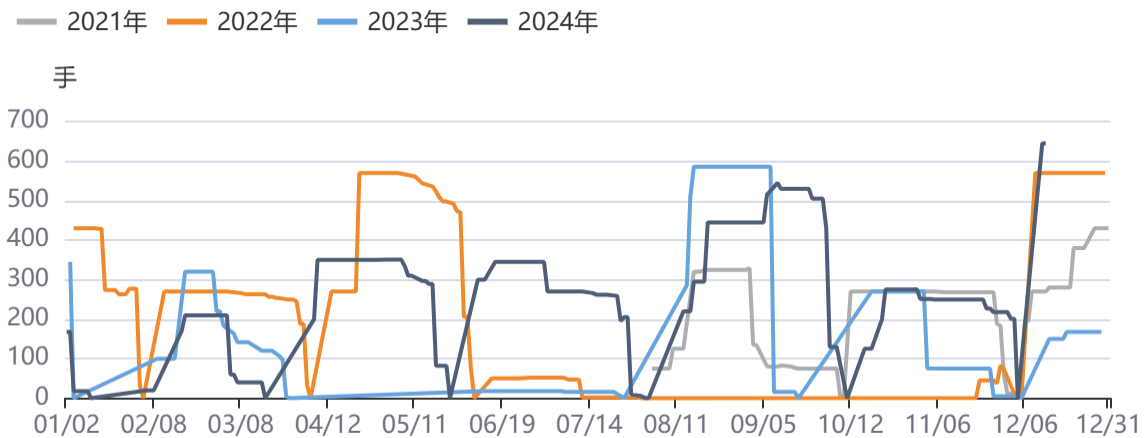
资料来源：同花顺，方正中期研究院

图103：玉米淀粉期货仓单量



资料来源：同花顺，方正中期研究院

图104：生猪期货仓单量



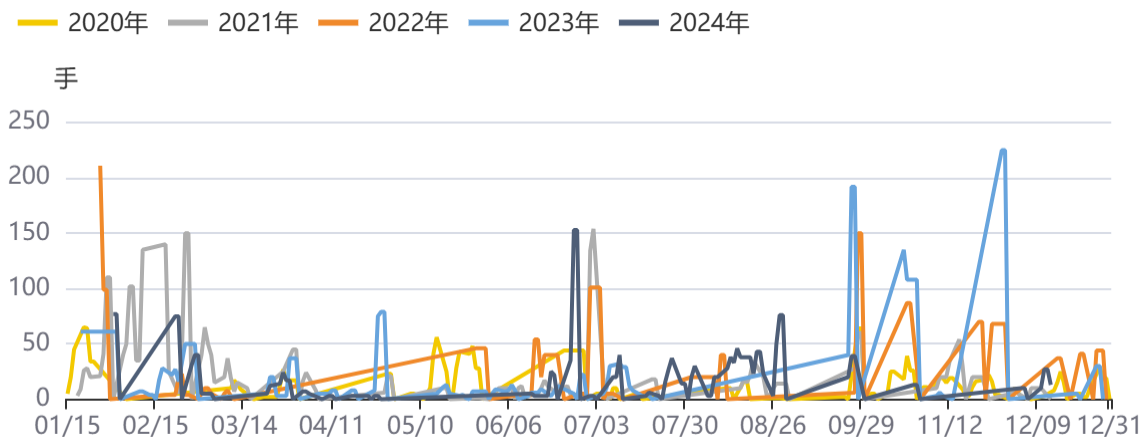
资料来源：同花顺，方正中期研究院

图105：生猪指数持仓量



资料来源：同花顺，方正中期研究院

图106：鸡蛋期货仓单量



资料来源：同花顺，方正中期研究院

图107：鸡蛋指数持仓量



资料来源：同花顺，方正中期研究院

联系我们

分支机构	地址	联系电话
总部业务平台		
资产管理部	北京市朝阳区朝阳门南大街10号兆泰国际中心A座16层	010-85881312
期货研究院	北京市朝阳区朝阳门南大街10号楼兆泰国际中心A座16层	010-85881111
交易咨询部	北京市朝阳区朝阳门南大街10号楼兆泰国际中心A座16层	010-85881108
业务发展部	北京市朝阳区朝阳门南大街10号兆泰国际中心A座16层	010-85881295
机构业务部	北京市朝阳区朝阳门南大街10号兆泰国际中心A座16层	010-85881228
总部业务部	北京市朝阳区朝阳门南大街10号兆泰国际中心A座16层	010-85881292
分支机构信息		
北京分公司	北京市西城区展览馆路48号新联写字楼4层	010-68578910
北京石景山分公司	北京市石景山区金府路32号院3号楼5层510室	010-82868098
北京朝阳分公司	北京市朝阳区朝阳门南大街10号兆泰国际中心A座16层	010-85881205
北京望京分公司	北京市朝阳区阜通东大街6号院3号楼8层908室	010-82868050
河北分公司	河北省唐山市路北区金融中心A座2109、2110室	0315-5396860
保定分公司	河北省保定市高新区朝阳北大街2238号汇博上谷大观B座1902、1903室	0312-3012600
南京分公司	江苏省南京市栖霞区紫东路1号紫东国际创业园西区E2-444	025-85530971
苏州分公司	江苏省苏州市工业园区通园路699号苏州港华大厦716室	0512-65105067
上海分公司	上海市浦东新区长柳路58号604室	021-50588186
常州分公司	江苏省常州市钟楼区延陵西路99号嘉业国贸广场32楼	0519-86811208
湖北分公司	湖北省武汉市武昌区楚河汉街总部国际F座2309号	027-87267728
湖南第一分公司	湖南省长沙市雨花区芙蓉中路三段569号陆都小区湖南商会大厦东塔26层2618-2623室	0731-84313486
湖南第二分公司	湖南省长沙市岳麓区观沙岭街道滨江路53号楷林商务中心C座1606、2304、2305、2306房	0731-84312376
湖南第三分公司	湖南省长沙市芙蓉区黄兴中路168号新大新大厦5层	0731-84319733
深圳分公司	广东省深圳市福田区中康路128号卓越城一期2号楼806B室	0755-82521068
广东分公司	广州市天河区林和西路3-15号耀中广场B座35层07-09室	020-38783861
山东分公司	山东省青岛市崂山区香岭路1号4号楼1706户	0532-85706107
天津营业部	天津市和平区大沽北路2号经津塔字楼2909室	022-58308206
天津滨海新区营业部	天津市滨海新区第一大街79号泰达MSD-C3座1506单元	022-65634672
包头营业部	内蒙古自治区包头市青山区钢铁大街7号正翔国际S1-B8座1107	0472-5210527
邯郸营业部	河北省邯郸市丛台区人民路与滏东大街交叉口东南角环球中心T6塔楼13层1305房间	0310-2053696
太原营业部	山西省太原市小店区长治路329号和融公寓2幢1单元5层	0351-7889626
西安营业部	西安市高新区唐延南路东侧逸翠园二期(i都会)6幢10101	029-81870836
上海自贸试验区分公司	上海市浦东新区南泉北路429号1502D室	021-68401347
上海南洋泾路营业部	上海市浦东新区南洋泾路555号1106室	021-50581277
上海世纪大道营业部	上海市浦东新区世纪大道1589号长泰国际金融大厦1107室	021-58861627
宁波营业部	浙江省宁波市鄞州区扬帆路71号扬帆广场2栋西单元5-1	0574-87096853
杭州营业部	浙江省杭州市萧山区宁围街道宝盛世纪中心1幢1801室	0571-86690056
南京洪武路营业部	江苏省南京市秦淮区洪武路359号福鑫大厦1803、1804室	025-58065918
苏州东吴北路营业部	江苏省苏州市姑苏区东吴北路299号吴中大厦9层902B、903室	0512-65161340
扬州营业部	江苏省扬州市新城河路520号水利大厦附楼	0514-82990210
南昌营业部	江西省南昌市红谷滩新区九龙大道1177号绿地国际博览城4号楼1419、1420	0791-83881001
岳阳营业部	湖南省岳阳市岳阳楼区建湘路天伦国际11栋102号	0730-8831589
株洲营业部	湖南省株洲市天元区珠江南路599号神农太阳城商业外圈703号(优托邦第3号写字楼第7层C-704号)	0731-28102771
郴州营业部	湖南省郴州市苏仙区白鹿洞街道青年大道阳光瑞城1栋10楼	0735-2812007
常德营业部	湖南省常德市武陵区穿紫河街道西园社区滨湖路666号时代广场21楼	0736-7319919
风险管理子公司		
上海际丰投资管理有限责任公司	上海市浦东新区南洋泾路555号陆家嘴金融街区4号楼1105	021-20778818
上海际丰投资管理有限责任公司	北京市朝阳区朝阳门南大街10号楼兆泰国际中心A座16层	010-85881188

重要事项

本报告中的信息均源于公开资料，方正中期期货研究院对信息的准确性及完备性不作任何保证，也不保证所包含的信息和建议不会发生任何变更。我们力求报告内容的客观、公正，但文中的观点、结论和建议仅供参考，报告中的信息和意见并不构成所述期货合约的买卖出价和征价，投资者据此作出的任何投资决策与本公司和作者无关，方正中期期货有限公司不承担因根据本报告操作而导致的损失，敬请投资者注意可能存在的交易风险。本报告版权仅为方正中期期货研究院所有，未经书面许可，任何机构和个人不得以任何形式翻版、复制发布，如引用、转载、刊发，须注明出处为方正中期期货有限公司。