

生鲜软商品研究中心 | 农产品团队

作者：侯芝芳  
从业资格证号：F3042058  
投资咨询证号：Z0014216  
联系方式：010-68578922

作者：王一博  
从业资格证号：F3083334  
投资咨询证号：Z0018596  
联系方式：010-68578169

作者：王亮亮  
从业资格证号：F03096306  
投资咨询证号：Z0017427  
联系方式：010-68578697

作者：张向军  
从业资格证号：F0209303  
投资咨询证号：Z0002619  
联系方式：010-68578692

作者：宋从志  
从业资格证号：F03095512  
投资咨询证号：Z0020712  
联系方式：18001936153

作者：汤冰华  
从业资格证号：F3038544  
投资咨询证号：Z0015153  
联系方式：010-68518793

投资咨询业务资格：京证监许可【2012】75号

成文时间：2024年12月20日星期五



更多精彩内容请关注方正中期官方微信

## 摘要

软商品板块

白糖：

### 【市场逻辑】

本周郑糖价格下跌，主要原因在于巴西糖产量高于市场预期，此前减产预期修复，北半球主产国逐步开榨，ICE糖价大幅下跌带动郑糖走弱。我国今年开榨提前，近来国内新糖上市逐渐增多，广西开榨糖厂数量同比上年增加。

### 【交易策略】

全球糖增产，北半球主产国开榨，国内供应也趋增。白糖主力05合约空单考虑持有，下方支撑位关注5700-5800元/吨，上方压力关注6100-6150元/吨。

橡胶：

### 【市场逻辑】

本周天胶价格连续下跌，主要原因在于泰国南部降雨减少，此前洪水灾害题材热度下降，国内外橡胶需求较为疲软，20号胶滞涨下跌带动沪胶下跌。国内橡胶进入停割期，相比于20号胶，沪胶走势略强。我国天胶库存继续回升，天胶预计持续下跌。

### 【交易策略】

橡胶阶段性供需宽松，短线预计偏弱调整，暂时观望为主。沪胶2505合约上方压力为关注20000-20500元/吨，支撑位关注17000-17300元/吨。20号胶主力合约支撑位关注13900-14200元/吨，压力位关注16000-16500元/吨。

纸浆

### 【市场逻辑】

最近一周国内纸价走稳，白卡纸、生活用纸开工率持稳略增，但纸厂盈利一般，木浆需求仍无较大波动。据纸业联讯消息，由于纸浆期货下跌，进口针叶浆国内现货交易放缓，但卖家并未为促成交易而降低价格，贸易商及终端正常采购，加拿大和北欧针叶报价维持760-780美元和750-770美元/吨，进口成本在6200以上。阔叶浆

方面，供应商一致努力将南美漂阔浆价格维持550美元/吨，常规买家减少了合约量。综合看，短期成品纸上行趋势放缓，纸浆海外供应商报盘持稳，纸浆基本面有改善但不强，美联储偏鹰或利空工业品整体，纸浆短期也承压。

### 【交易策略】

基本面持稳但未明显改善，估值中性，政策面美联储偏鹰有一定利空影响，纸浆短期偏弱运行但对进一步下跌空间偏谨慎，05合约关注5700-5750元支撑，压力5880-5900元。

棉花：

### 【市场逻辑】

本周棉花期价呈现下跌走势。外盘市场来看，逻辑不变，澳大利亚天气稳定，全球经济预期一般，外盘棉花价格仍然面临压力。当下是全球棉花集中上市季，消费端持续支撑不足，外盘棉花价格预期

继续承压运行。国内市场来看，产量落定，进口端相对稳定，整体反映为供应端预期变化幅度下降，对价格的影响，更多体现为季节性压制，需求端来看，焦点依然是国内经济预期以及欧美、日本等国经济预期，目前依然是稳中偏弱推进。短期市场以兑现季节性压力为主，消费端缺乏明显的提振情况下，期价或继续震荡偏弱波动。

**【交易策略】**

季节性压力延续，期价偏弱震荡。操作建议延续偏空思路。棉花2505合约压力区间14600-14700，支撑区间13000-13200。

生鲜果品板块

苹果：

**【市场逻辑】**

苹果期价回到前期运行区间。基本面情况来看，近期变化不大，市场依然是季节性压力与交割品估值分歧的博弈。本周苹果期价的回落，主要是两个方面因素影响，一是前期交割品估值分歧所带来的支撑收敛，期价有一定幅度的回归，二是整体商品情绪偏弱的影响。后期来看，本果季苹果供应端基本落定，苹果市场的关注点聚焦于消费端的表现，整体市场预期偏弱的情况下，对苹果期价构成压力，不过新季个别指标所带来交割品估值分歧仍在，同时库存量同比下降，将收敛远月期价的下行空间。短期苹果2505合约或进一步向7000-7100区间靠拢。操作方面短期不建议追空，中期建议维持区间思路。

**【交易策略】**

短期情绪扰动较强，期价震荡偏弱。操作方面建议暂时观望。苹果2505合约支撑区间7000-7100，压力区间8300-8400。

红枣：

**【市场逻辑】**

本周2501合约临近交割，资金逐步换月移仓。12月份农产品延续指数大跌，红枣期价全周高开低走收跌，近期整体延续震荡。11月以来美元指数连续强势上涨，商品市场偏弱运行。红枣现货价格整体震荡小幅震荡。新枣陆续上市，标准品现货价格先涨后跌整体报价9000元/吨左右。现货库存止降回升，12月-1月新枣集中供应时间，现货容易呈现季节性走低。本周现货市场:红枣到货特级价格参考10.50-11.40元/公斤，一级参考10.50-10.70元/公斤，二级参考9.80-10.20元/公斤，价格回落0.15-0.30元/公斤左右，市场贸易环节收购较为谨慎，标准品折合盘面约9000-9200元/吨左右。01合约期价当前转为对现货转为平水，资金逐步换月移仓。

**【交易策略】**

建议2501合约空单逢低移仓至2505，参考区间9000-9900点。

## 目录

第一部分板块策略推荐.....	1
第二部分板块周度行情回顾.....	1
一、期货行情回顾.....	1
二、现货行情回顾.....	3
第三部分板块基差情况.....	6
第四部分月间价差情况.....	8
第五部分期货仓单情况.....	10
第六部分期权相关数据.....	11
一、苹果期权数据.....	11
二、白糖期权数据.....	12
三、橡胶期权数据.....	13
四、棉花期权数据.....	14
第七部分板块期货基本面情况.....	15
一、苹果.....	15
（一）产区天气情况.....	15
（二）出口情况.....	16
（三）库存情况.....	16
二、红枣.....	17
三、白糖.....	18
四、橡胶.....	19
五、纸浆.....	21
六、棉花.....	23

## 图目录

图1: 苹果5月合约.....	1
图2: 红枣主力期货合约.....	2
图3: 白糖主力期货合约.....	2
图4: 天然橡胶主力期货合约.....	2
图5: 20号胶主力期货合约.....	3
图6: 纸浆期货主力合约.....	3
图7: 收盘价:棉花05月.....	3
图8: 栖霞市场苹果(纸袋80#一二级条红) 日度市场成交价.....	4
图9: 河北崔尔庄特级现货价格.....	4
图10: 白糖现货价格.....	5
图11: 天然橡胶现货价格.....	5
图12: 青岛保税区泰国20号标胶现货价格.....	5
图13: 山东地区针叶浆主要品种现货价格.....	6
图14: 中国棉花价格指数:CCINDEX:3128B.....	6
图15: 苹果5月基差.....	6
图16: 红枣主连基差.....	7
图17: 白糖主连基差.....	7
图18: 天然橡胶主连基差.....	7
图19: 20号胶主连基差.....	8
图20: 纸浆主连基差.....	8
图21: 苹果1-5价差.....	9
图22: 苹果5-10价差.....	9
图23: 红枣1/5价差.....	9
图24: 红枣5/9价差.....	9
图25: 白糖期货9-5价差.....	9
图26: 白糖5-1价差.....	9
图27: 橡胶期货5-1价差.....	10
图28: 橡胶期货1-9价差.....	10
图29: 20号胶2-1.....	10
图30: 20号胶3-2.....	10
图31: 苹果期权成交量.....	11
图32: 苹果期权持仓量.....	11
图33: 持仓量及成交量认沽认购比率.....	12
图34: 历史波动率.....	12
图35: 隐含波动率.....	12
图36: 白糖期权成交量.....	12
图37: 白糖期权持仓量.....	12
图38: 白糖期权成交及持仓认沽认购比率.....	13
图39: 历史波动率.....	13
图40: 隐含波动率.....	13
图41: 橡胶期权成交量.....	13
图42: 橡胶期权持仓量.....	13
图43: 橡胶期权成交及持仓认沽认购比率.....	14
图44: 历史波动率.....	14
图45: 隐含波动率.....	14
图46: 棉花期权成交量.....	14
图47: 棉花期权持仓量.....	14
图48: 棉花期权成交量及持仓量认沽认购比率.....	15
图49: 历史波动率.....	15
图50: 隐含波动率.....	15

图51: 最低气温:山东:烟台市.....	16
图52: 最低气温:陕西:咸阳市.....	16
图53: 降水量:山东:烟台市.....	16
图54: 降水量:陕西:延安市.....	16
图55: 苹果:出口数量:当月值.....	16
图56: 中国苹果周度仓储库存.....	17
图57: 山东省苹果周度仓储库存.....	17
图58: 陕西省苹果周度仓储库存.....	17
图59: 河南省红枣周度成交量.....	17
图60: 河北省红枣周度成交量.....	17
图61: 红枣:到货量:广东如意坊市场(日).....	18
图62: 食糖:工业库存(新增):全国.....	18
图63: 进口数量:农产品:食糖:当月值.....	19
图64: 现期差(活跃):白糖.....	19
图65: 天然橡胶:印度尼西亚:产量:当月值.....	19
图66: 天然橡胶:泰国:产量:当月值.....	20
图67: 天然及合成橡胶(包括胶乳):进口数量:当月同比.....	20
图68: 开工率:国内轮胎:半钢胎.....	20
图69: 汽车:产量:当月同比.....	21
图70: 国内4港纸浆库存.....	21
图71: 全球生产商木浆库存天数.....	21
图72: 生活用纸周产量.....	21
图73: 双胶纸周产量.....	21
图74: 白卡纸周产量.....	22
图75: 双铜纸周产量.....	22
图76: 市场价:双胶纸(70G晨鸣云豹):晨鸣纸业:山东:主流价.....	22
图77: 市场价:双铜纸(157G晨鸣雪兔):晨鸣纸业:山东:主流价.....	22
图78: 市场价:木浆生活用纸(大轴原纸):河北:主流价.....	22
图79: 市场价:白卡纸(250-400G金蝶兰):金桂纸业:广东:主流价.....	22
图80: 阔叶浆:进口数量:当月值.....	23
图81: 针叶浆:进口数量:当月值.....	23
图82: 工业库存:棉花:全国.....	23
图83: 商业库存:棉花:全国.....	23
图84: 棉花:进口数量:当月值.....	23
图85: 服装类商品零售类值:当月值.....	24
图86: 服装:出口金额:当月值.....	24

## 表目录

表1：生鲜果品期货策略推荐（参考） .....	1
表2：软商品期货策略推荐（参考） .....	1
表3：板块各品种日度波动情况 .....	1
表4：板块现货价格波动汇总表 .....	4
表5：板块月间价差情况 .....	8
表6：板块期货仓单变化情况 .....	11
表7：板块期权策略推荐 .....	11

## 第一部分板块策略推荐

表1：生鲜果品期货策略推荐（参考）

品种	推荐策略	主要逻辑	支撑区间	压力区间	推荐星级
苹果2505	暂时观望	交割品估值分歧造成情绪扰动	7000-7100	8300-8400	*
红枣2505	逢高做空2505	新季红枣存丰产	9000-9300	10000-11000	*

资料来源：方正中期研究院

表2：软商品期货策略推荐（参考）

品种	推荐策略	主要逻辑	支撑区间	压力区间	推荐星级
白糖2505	区间交易	糖厂普遍提前开榨，新糖上市增加	5885-5900	6150-6200	*
橡胶2505	区间交易	泰国天气转好，我国天胶供应压力预计增加	17500-18000	19500-20000	*
20号胶2502	区间交易	泰国橡胶主产区降水转好，天气交易热度下降	13900-14200	16000-16500	*
纸浆2505	区间操作	海外报价持稳、国内成品纸价格转涨但幅度较小	5700-5750	5900-5950	*
棉花2505	逢高做空	阶段性压力延续，市场持续利多有限	13200-13300	14600-14700	*

资料来源：方正中期研究院

## 第二部分板块周度行情回顾

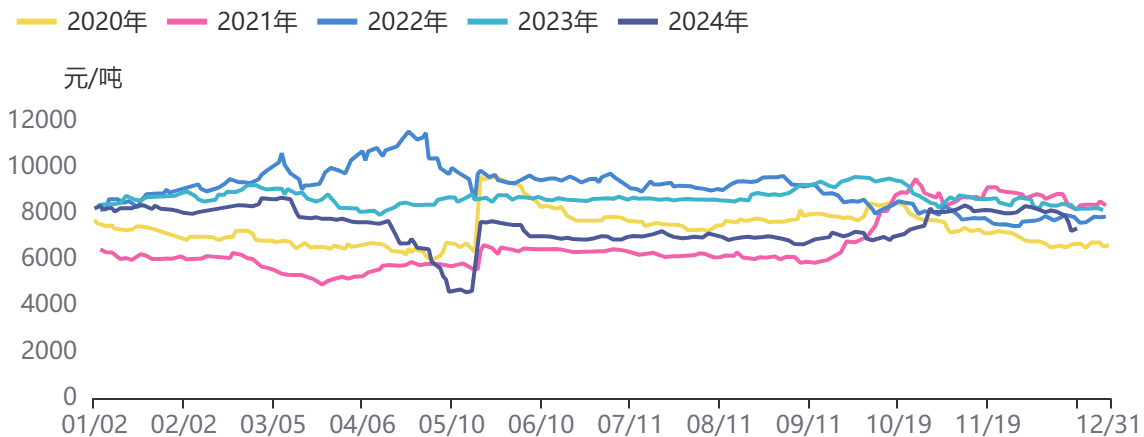
### 一、期货行情回顾

表3：板块各品种日度波动情况

品种	收盘价	周涨跌	周涨跌幅（%）
苹果2505	7368	-724	-8.95
红枣2505	9325	-130	-1.37
白糖2505	5882	-201	-3.30
橡胶2505	17660	-865	-4.67
20号胶2502	14460	-620	-4.11
纸浆2505	5806	-24	-0.41
棉花2505	13395	-255	-1.87

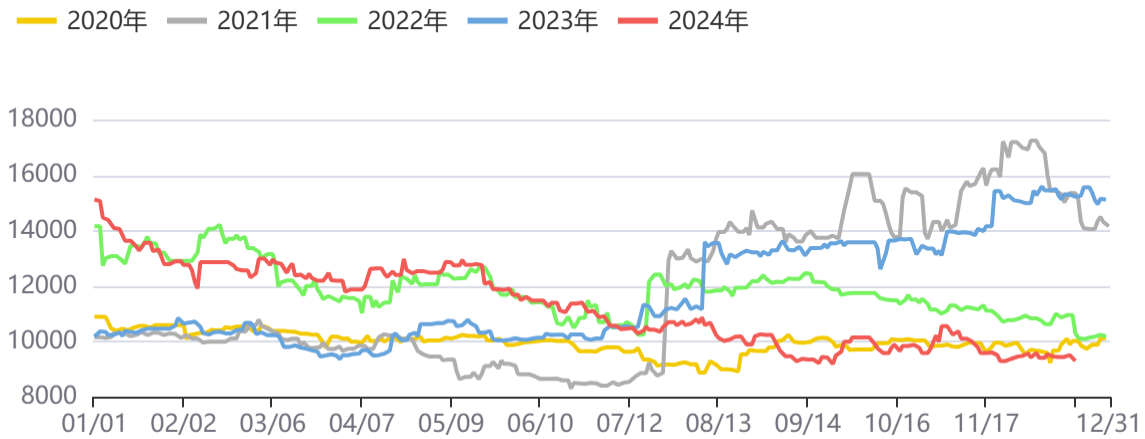
资料来源：方正中期研究院

图1：苹果5月合约



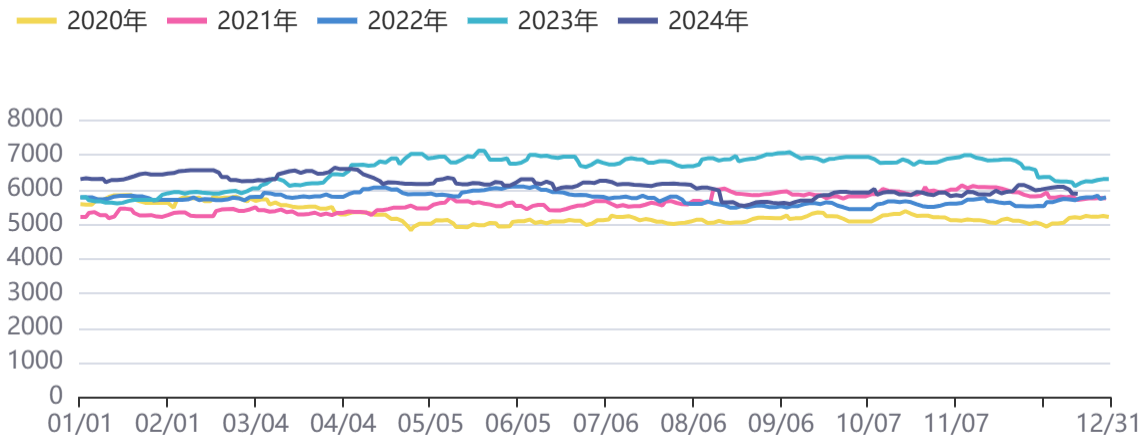
资料来源：同花顺，方正中期研究院

图2：红枣主力期货合约



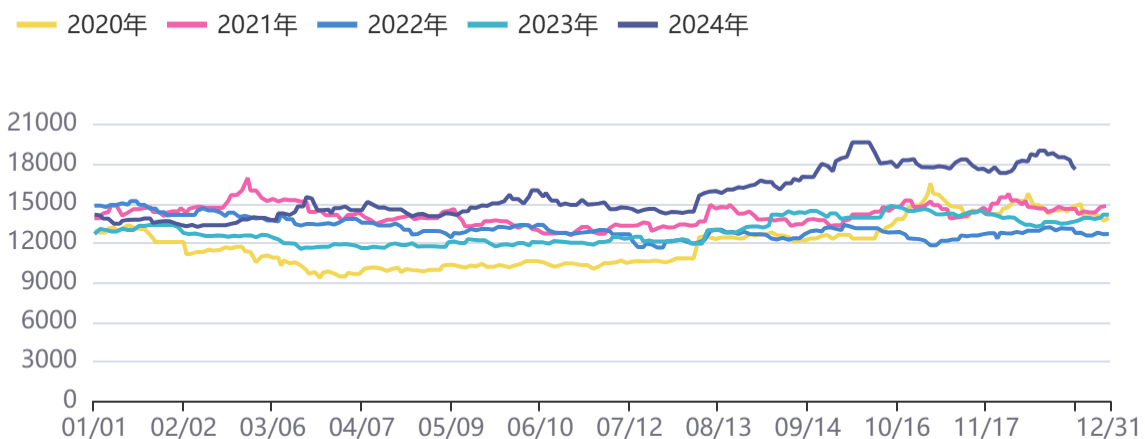
资料来源：同花顺，方正中期研究院

图3：白糖主力期货合约



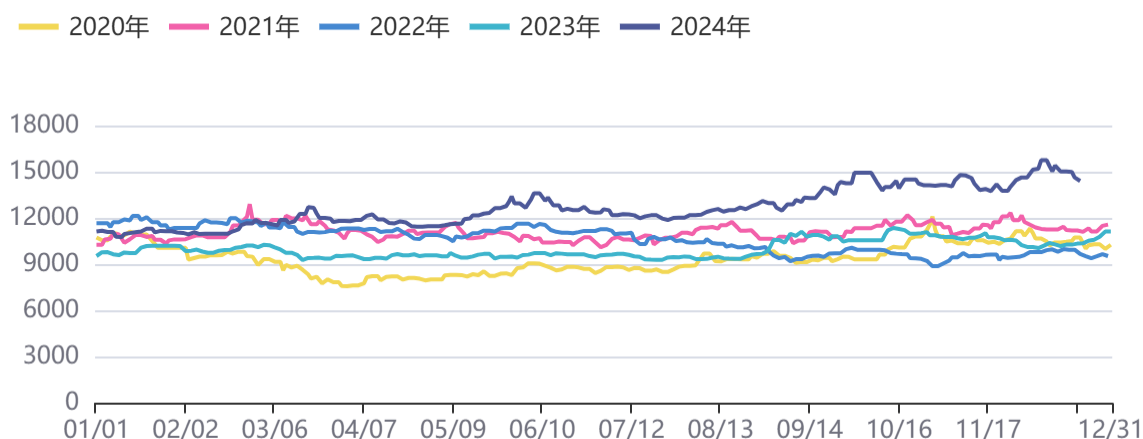
资料来源：同花顺，方正中期研究院

图4：天然橡胶主力期货合约



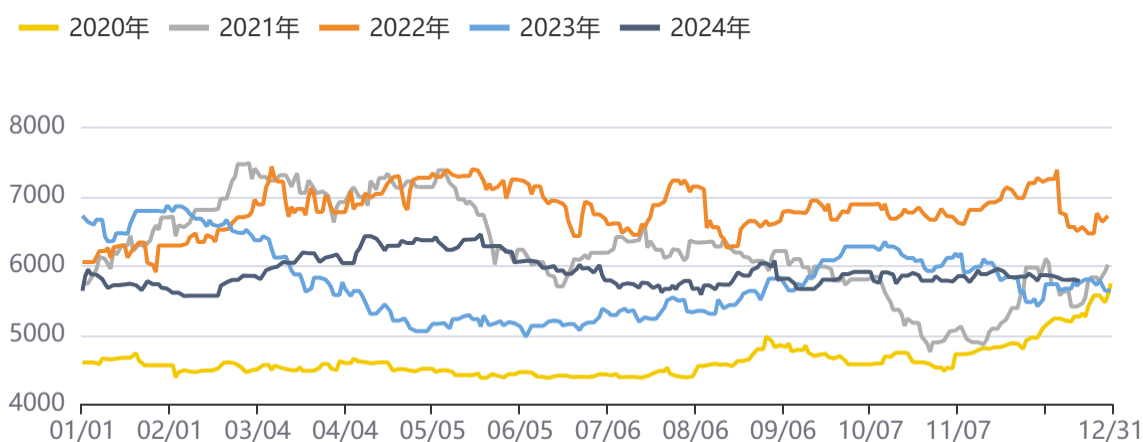
资料来源：同花顺，方正中期研究院

图5：20号胶主力期货合约



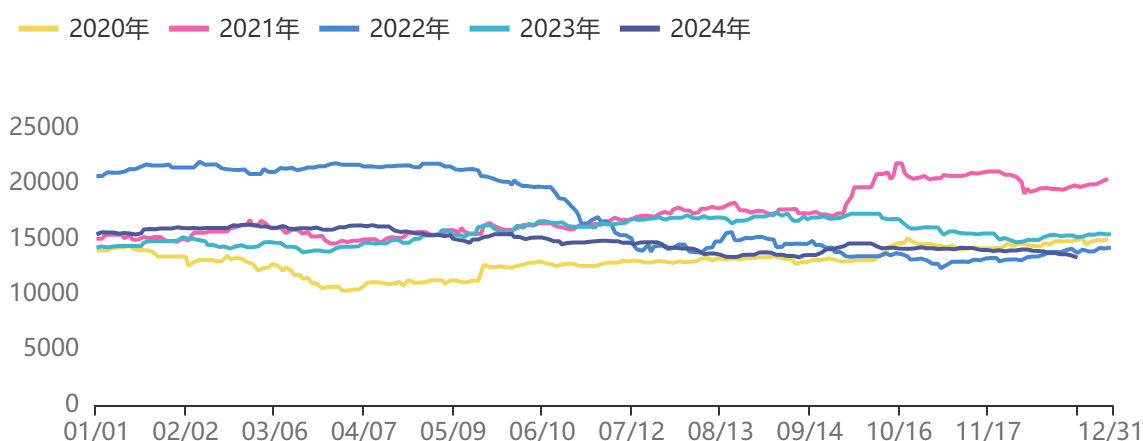
资料来源：同花顺，方正中期研究院

图6：纸浆期货主力合约



资料来源：同花顺，方正中期研究院

图7：收盘价：棉花05月



资料来源：同花顺，方正中期研究院

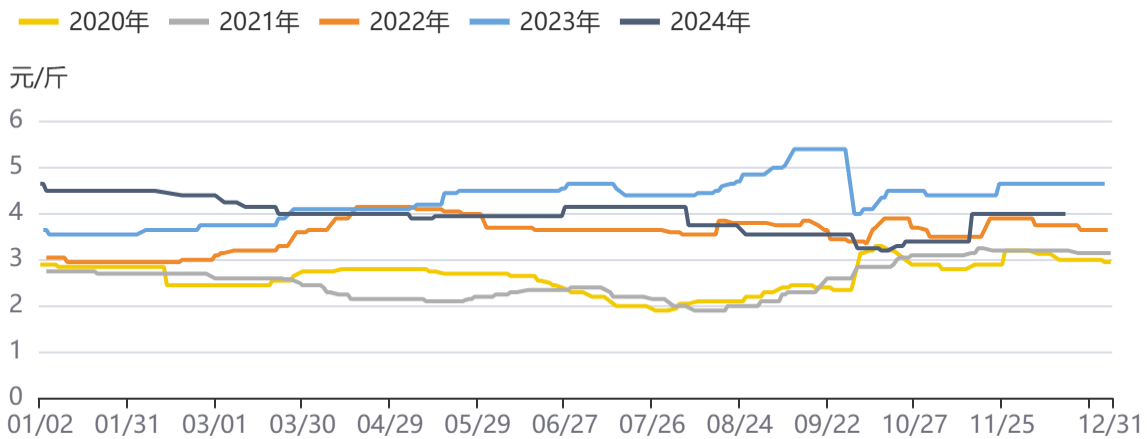
## 二、现货行情回顾

**表4：板块现货价格波动汇总表**

品种	现货价格	环比变化	同比变化
苹果（元/斤）	4.00	0.00	-0.65
红枣（元/公斤）	10.00	0.00	-5.00
白糖(元/吨)	5970	0	-440
橡胶（元/吨）	16885	-120	4355
20号胶（美元/吨）	2030	-20	565
纸浆（山东银星）	6250	0	450
棉花（元/吨）	14694	-30	-1486

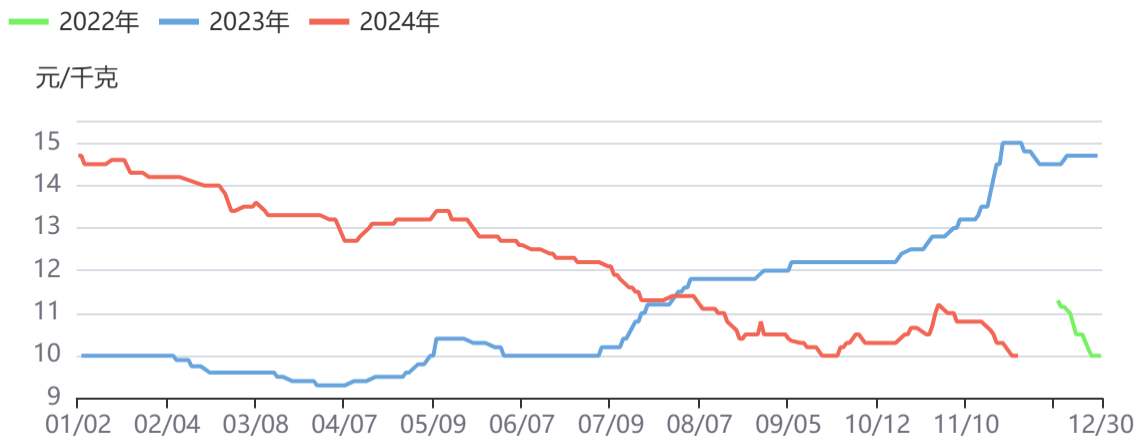
资料来源：方正中期研究院

**图8：栖霞市场苹果(纸袋80#一二级条红)日度市场成交价**



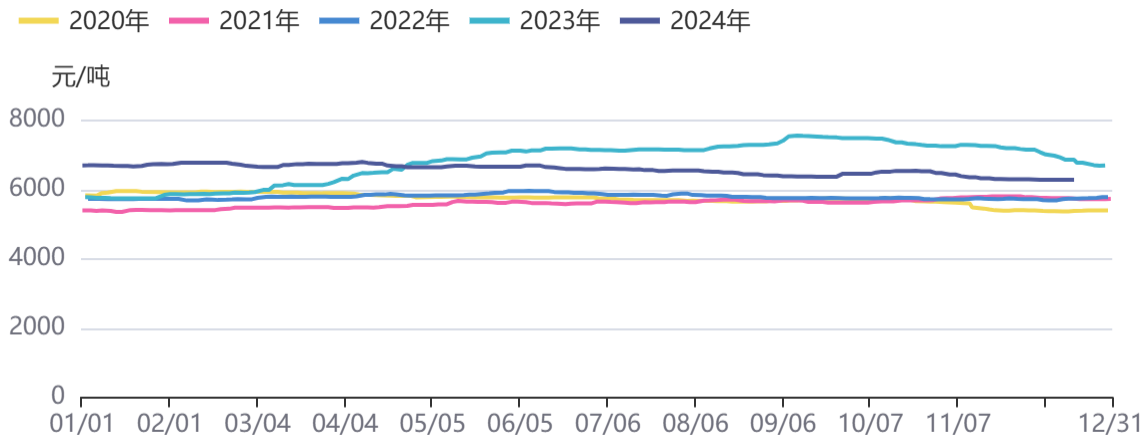
资料来源：同花顺，方正中期研究院

**图9：河北崔尔庄特级现货价格**



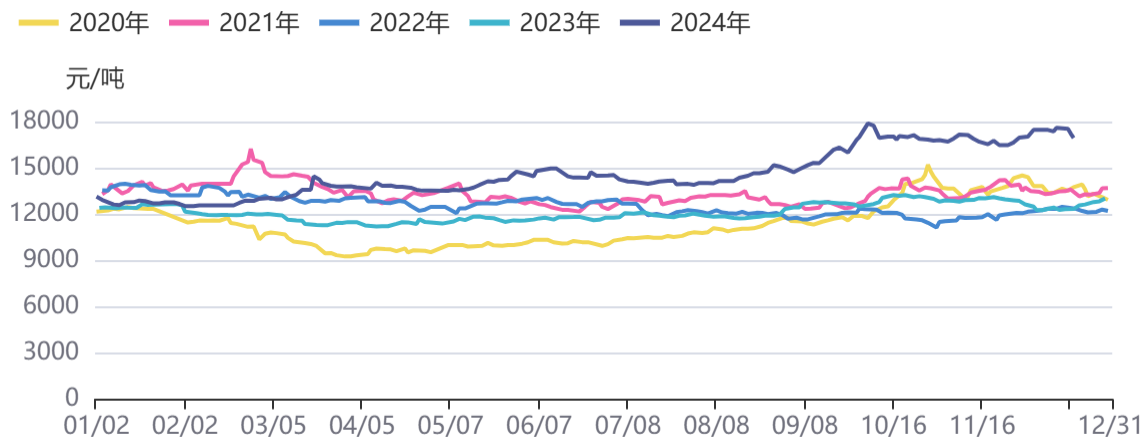
资料来源：同花顺，方正中期研究院

图10：白糖现货价格



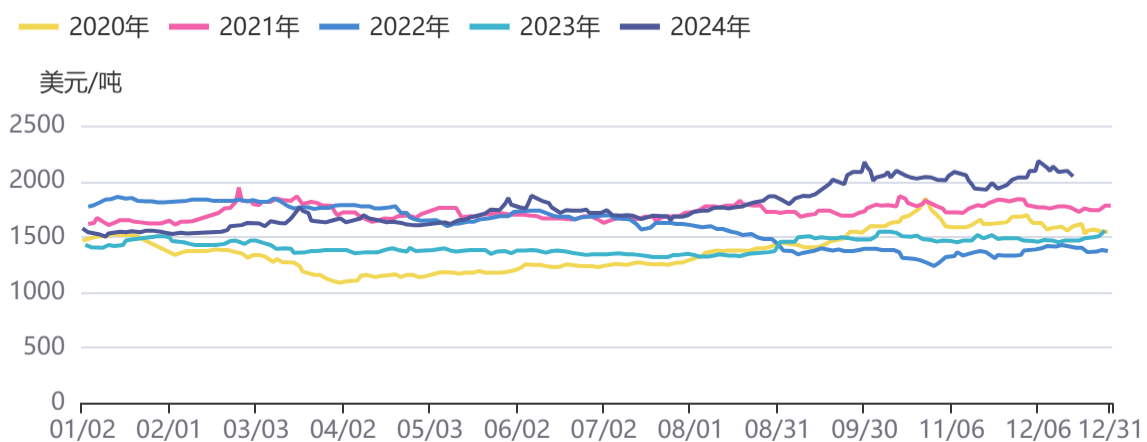
资料来源：同花顺，方正中期研究院

图11：天然橡胶现货价格



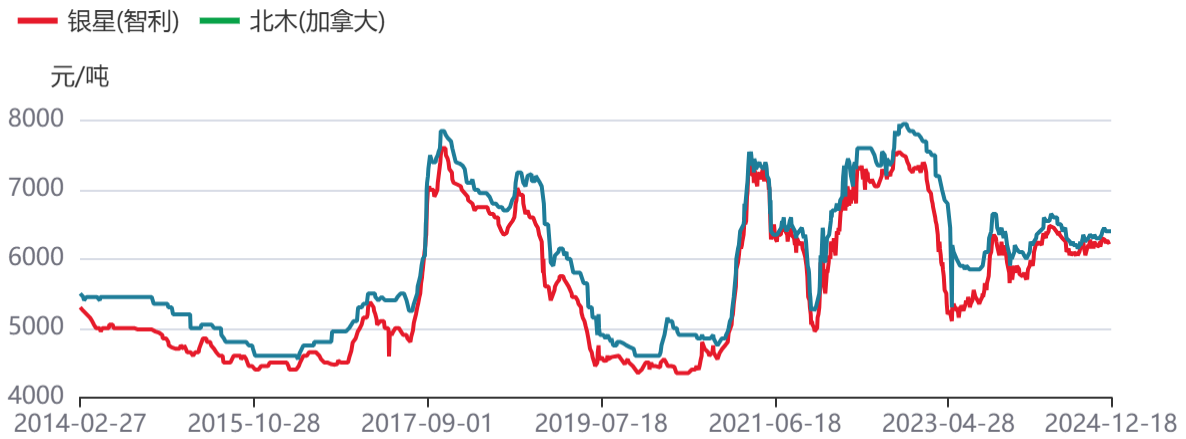
资料来源：同花顺，方正中期研究院

图12：青岛保税区泰国20号标胶现货价格



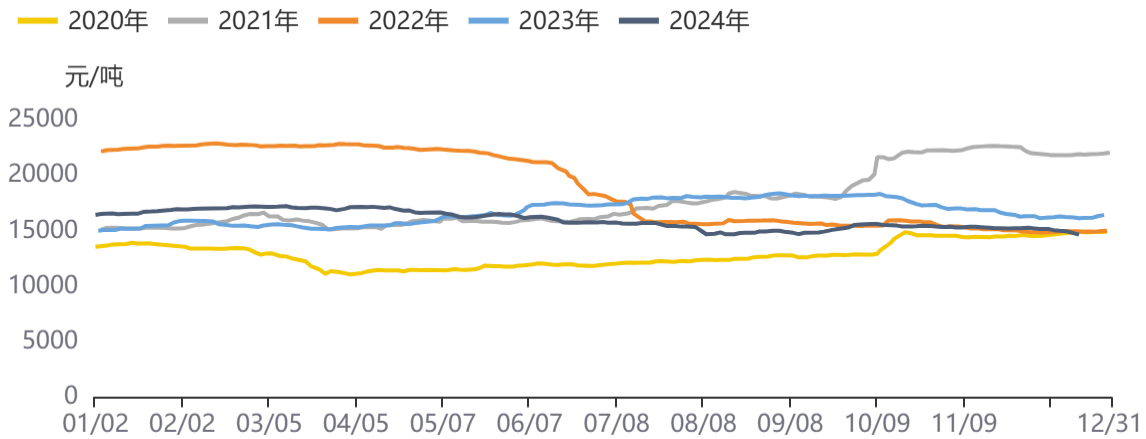
资料来源：同花顺，方正中期研究院

图13：山东地区针叶浆主要品种现货价格



资料来源：同花顺，方正中期研究院

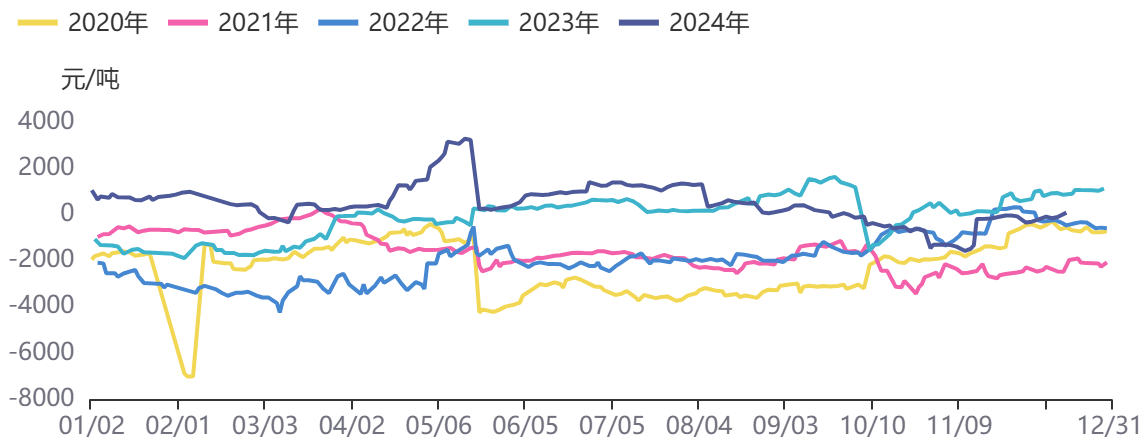
图14：中国棉花价格指数:CCIIndex:3128B



资料来源：同花顺，方正中期研究院

## 第三部分板块板块基差情况

图15：苹果5月基差



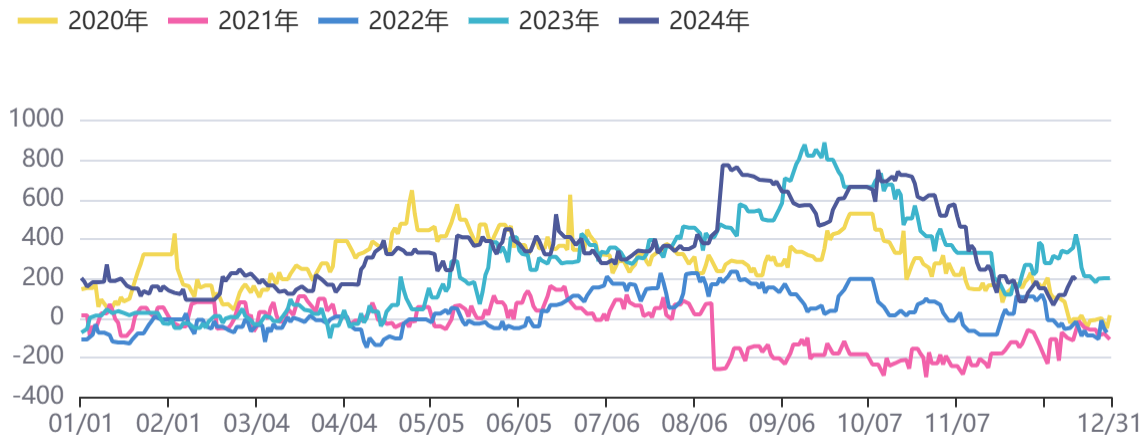
资料来源：同花顺，方正中期研究院

图16：红枣主连基差



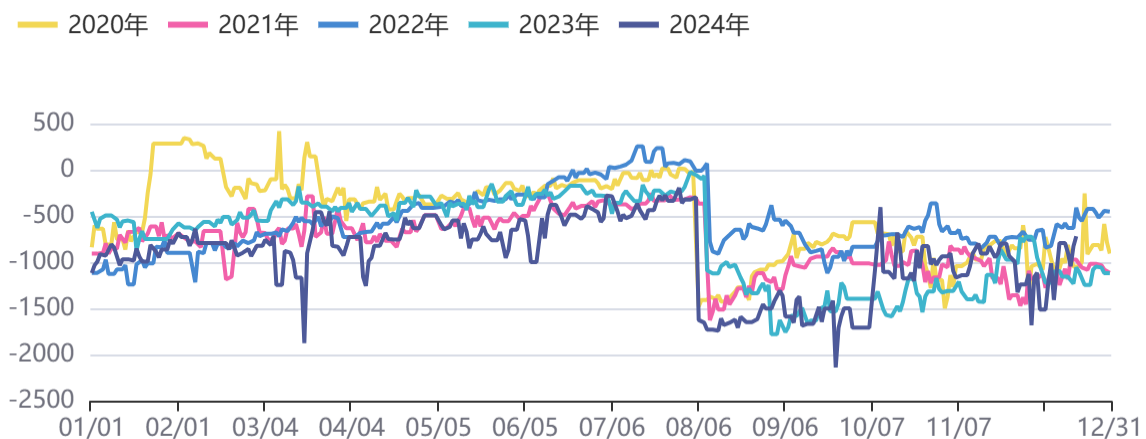
资料来源：同花顺，方正中期研究院

图17：白糖主连基差



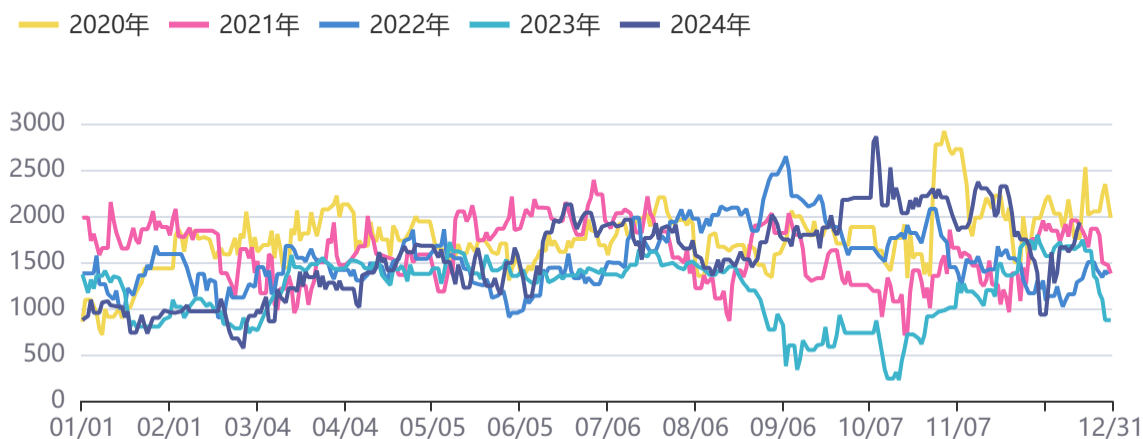
资料来源：同花顺，方正中期研究院

图18：天然橡胶主连基差



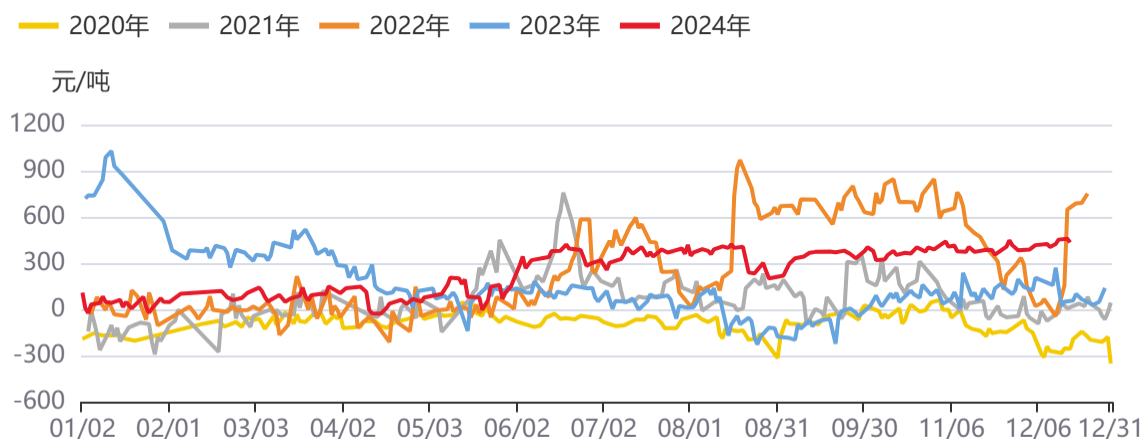
资料来源：同花顺，方正中期研究院

图19：20号胶主连基差



资料来源：同花顺，方正中期研究院

图20：纸浆主连基差



资料来源：同花顺，方正中期研究院

## 第四部分 月间价差情况

表5：板块月间价差情况

品种	价差	当前值	环比变化	同比变化	预判	推荐策略
苹果	5-10	-163	-54	-75	震荡反复	观望
红枣	1-5	-200	-30	-200	区间震荡	观望
白糖	5-1	-53	11	-53	区间震荡	观望
橡胶	5-1	215	-10	30	区间震荡	观望
20号胶	2-1	-10	-10	-135	区间震荡	观望

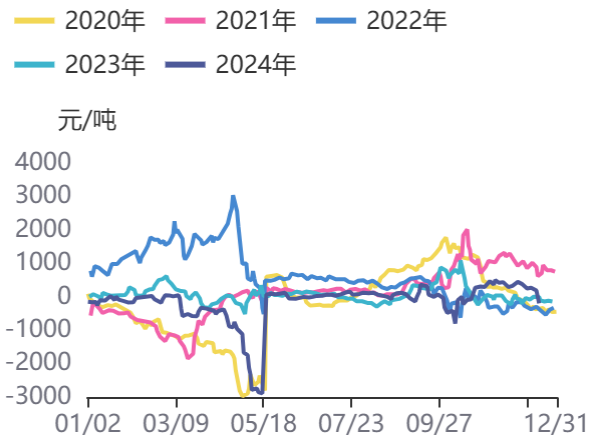
资料来源：方正中期研究院

图21：苹果1-5价差



资料来源：同花顺，方正中期研究院

图22：苹果5-10价差



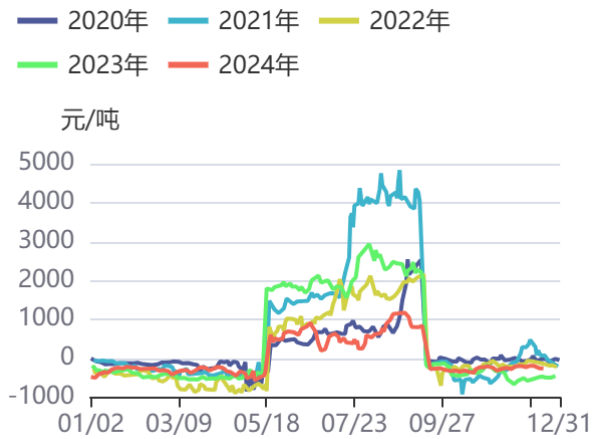
资料来源：同花顺，方正中期研究院

图23：红枣1/5价差



资料来源：同花顺，方正中期研究院

图24：红枣5/9价差



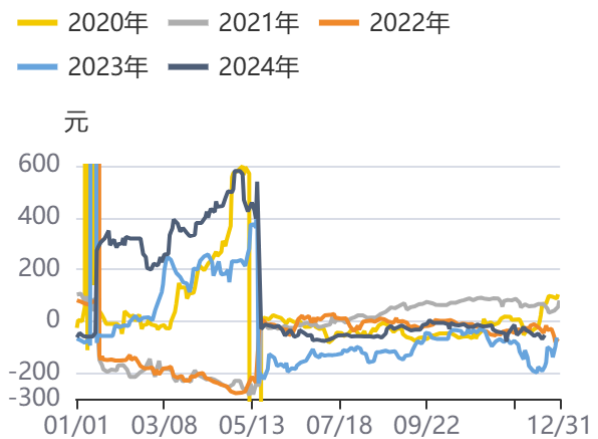
资料来源：同花顺，方正中期研究院

图25：白糖期货9-5价差



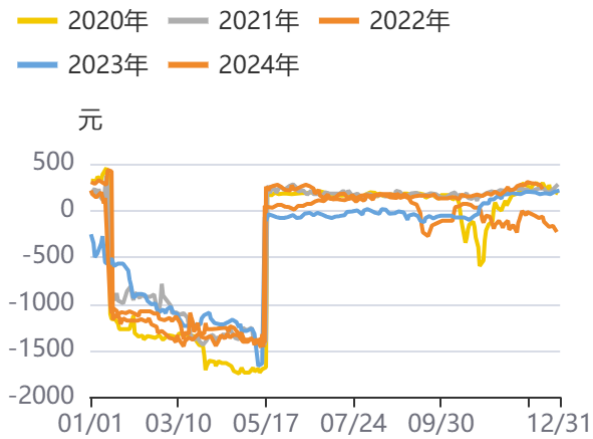
资料来源：同花顺，方正中期研究院

图26：白糖5-1价差



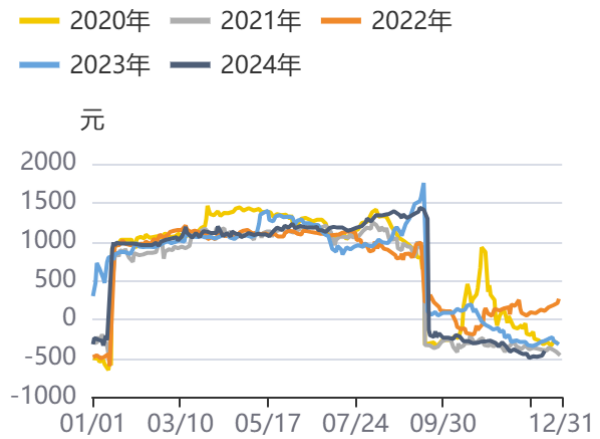
资料来源：同花顺，方正中期研究院

图27：橡胶期货5-1价差



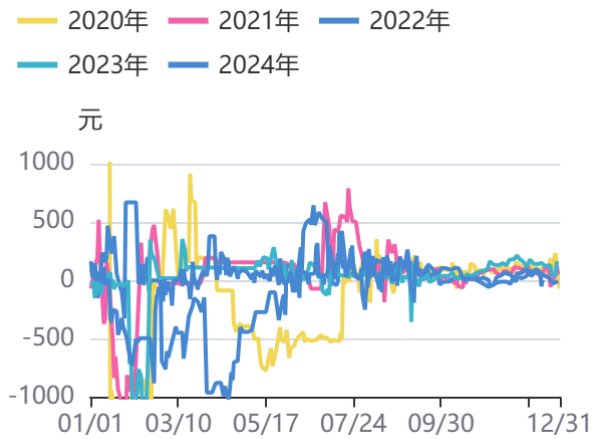
资料来源：同花顺，方正中期研究院

图28：橡胶期货1-9价差



资料来源：同花顺，方正中期研究院

图29：20号胶2-1



资料来源：同花顺，方正中期研究院

图30：20号胶3-2



资料来源：同花顺，方正中期研究院

## 第五部分期货仓单情况

表6：板块期货仓单变化情况

品种	仓单量	环比变化	同比变化
苹果	0	0	0
红枣	407	0	-9420
白糖	9184	0	2133
天然橡胶	140500	2700	-13770
20号胶	63303	-2218	-49997
纸浆	334684	-8021	-48964
棉花	2080	195	-5848

资料来源：方正中期研究院

## 第六部分期权相关数据

表7：板块期权策略推荐

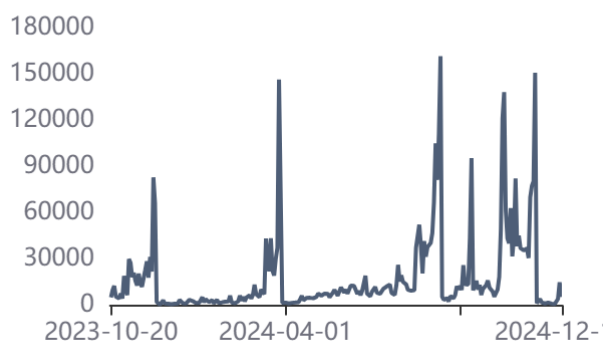
品种	市场逻辑	期权策略
苹果2505	季节性压力VS交割品估值情绪扰动	卖出跨式组合策略
红枣2501	红枣增产+集中上市	卖出深度虚值看涨
白糖2501	压榨提前，高位震荡	考虑卖出虚值看涨期权
橡胶2505	泰国洪水，短线偏强	考虑买入虚值看涨期权
棉花2505	阶段性宽松压制延续	卖出跨式组合策略

资料来源：方正中期研究院

### 一、苹果期权数据

图31：苹果期权成交量

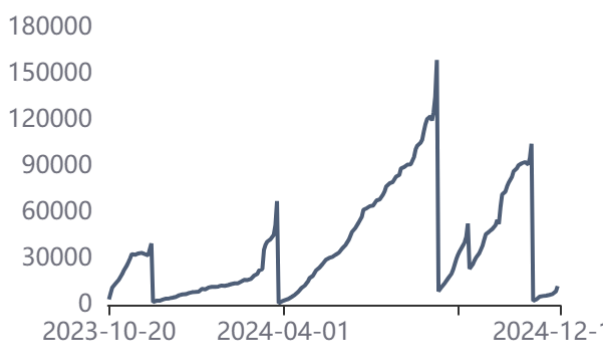
— 品种成交量



资料来源：同花顺，方正中期研究院

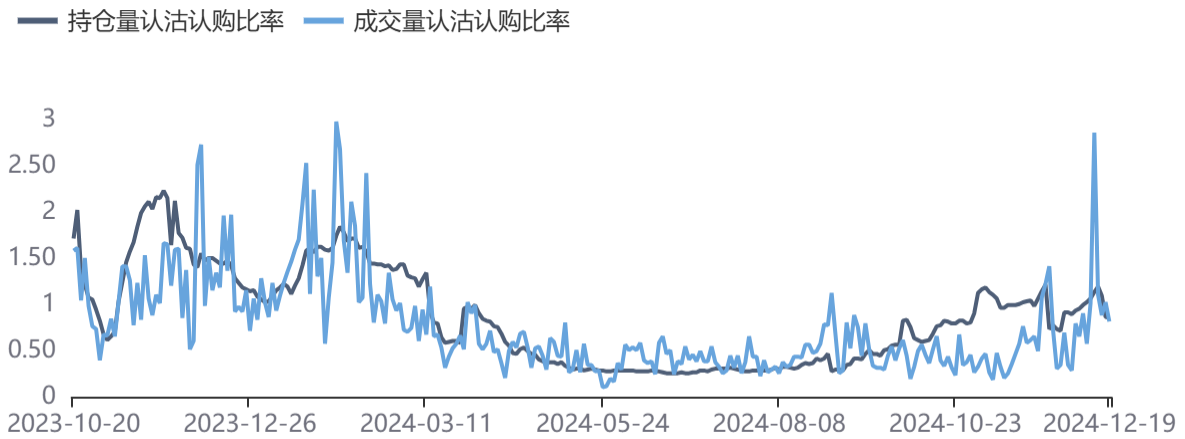
图32：苹果期权持仓量

— 品种持仓量



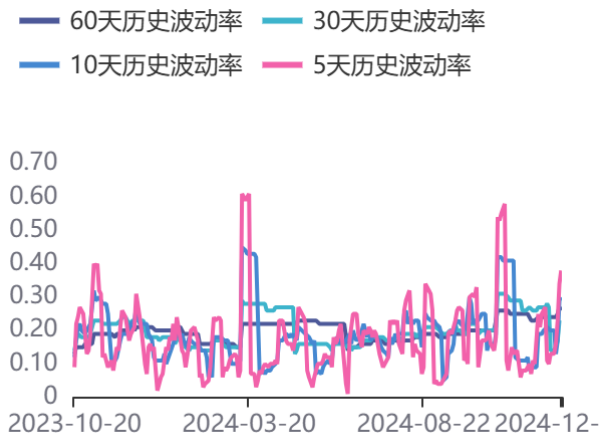
资料来源：同花顺，方正中期研究院

图33：持仓量及成交量认沽认购比率



资料来源：同花顺，方正中期研究院

图34：历史波动率



资料来源：同花顺，方正中期研究院

图35：隐含波动率



资料来源：同花顺，方正中期研究院

## 二、白糖期权数据

图36：白糖期权成交量



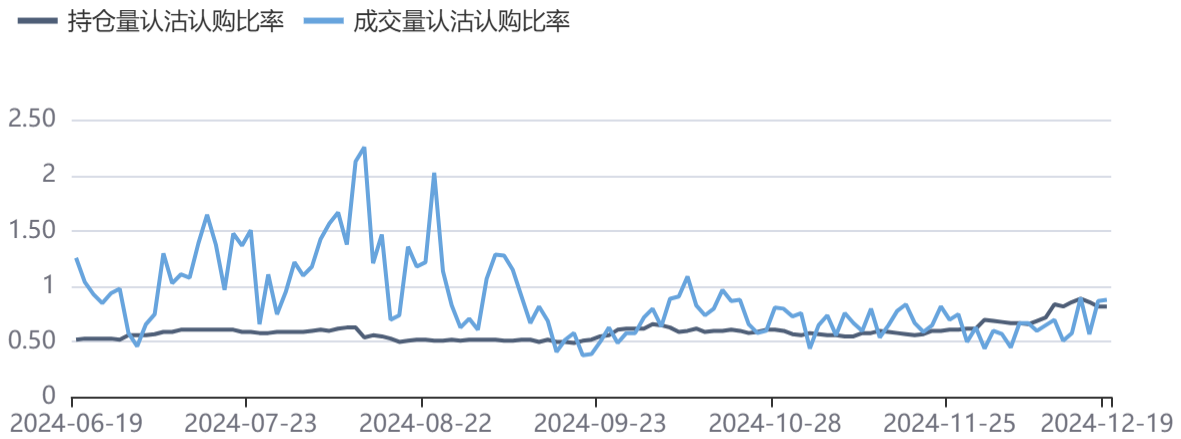
资料来源：同花顺，方正中期研究院

图37：白糖期权持仓量



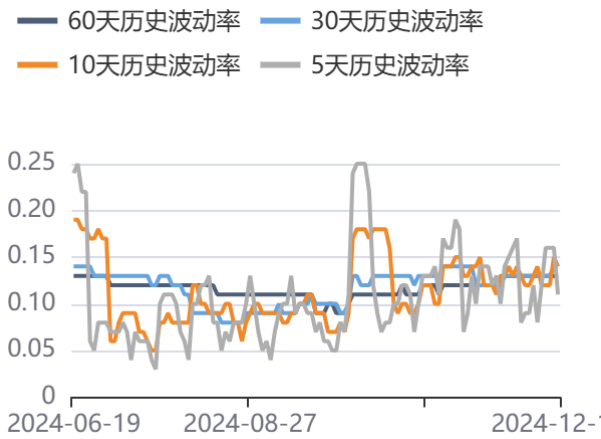
资料来源：同花顺，方正中期研究院

图38：白糖期权成交及持仓认沽认购比率



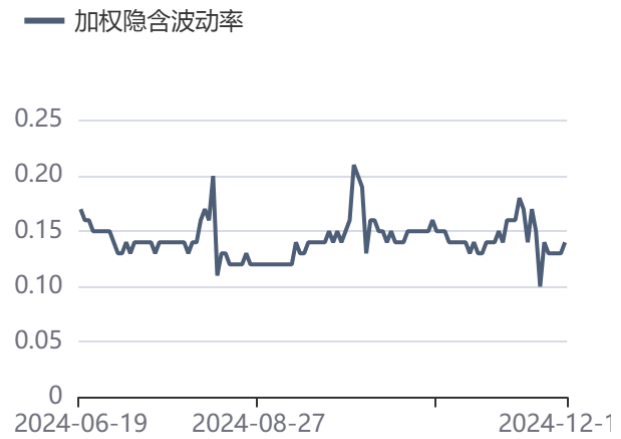
资料来源：同花顺，方正中期研究院

图39：历史波动率



资料来源：同花顺，方正中期研究院

图40：隐含波动率



资料来源：同花顺，方正中期研究院

### 三、橡胶期权数据

图41：橡胶期权成交量



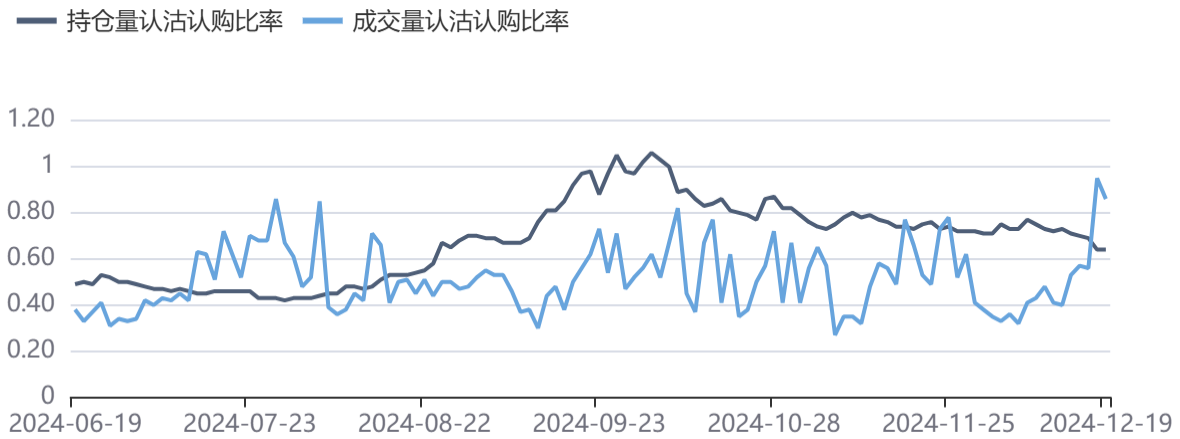
资料来源：同花顺，方正中期研究院

图42：橡胶期权持仓量



资料来源：同花顺，方正中期研究院

图43：橡胶期权成交及持仓认沽认购比率



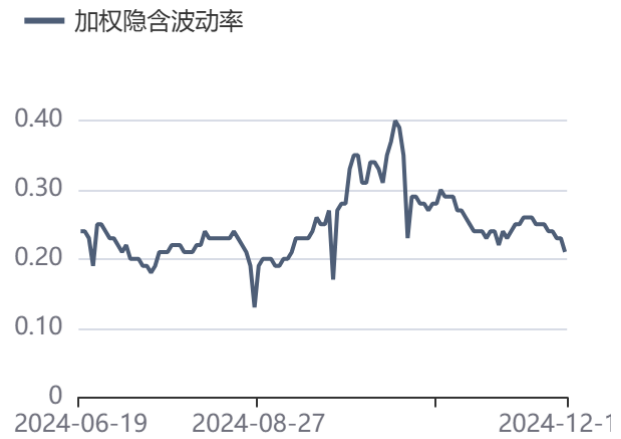
资料来源：同花顺，方正中期研究院

图44：历史波动率



资料来源：同花顺，方正中期研究院

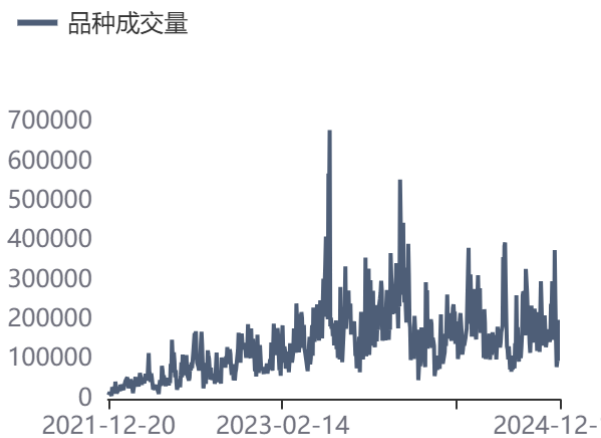
图45：隐含波动率



资料来源：同花顺，方正中期研究院

## 四、棉花期权数据

图46：棉花期权成交量



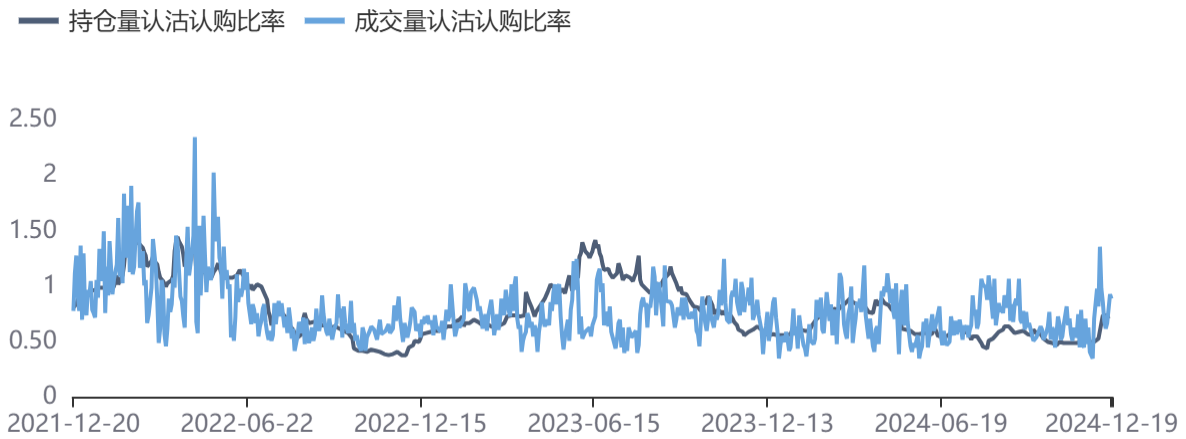
资料来源：同花顺，方正中期研究院

图47：棉花期权持仓量



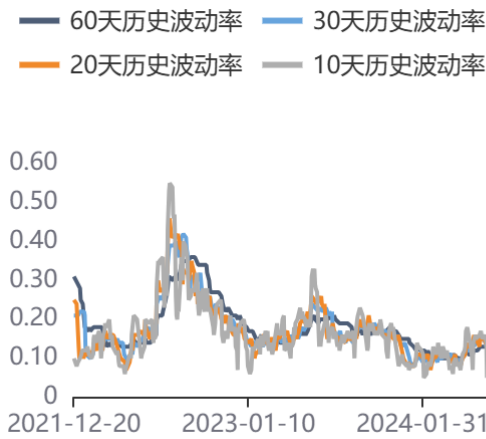
资料来源：同花顺，方正中期研究院

图48：棉花期权成交量及持仓量认沽认购比率



资料来源：同花顺，方正中期研究院

图49：历史波动率



资料来源：同花顺，方正中期研究院

图50：隐含波动率



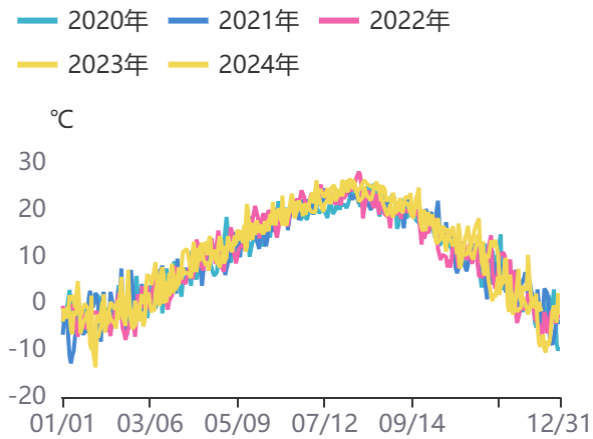
资料来源：同花顺，方正中期研究院

## 第七部分板块期货基本面情况

### 一、苹果

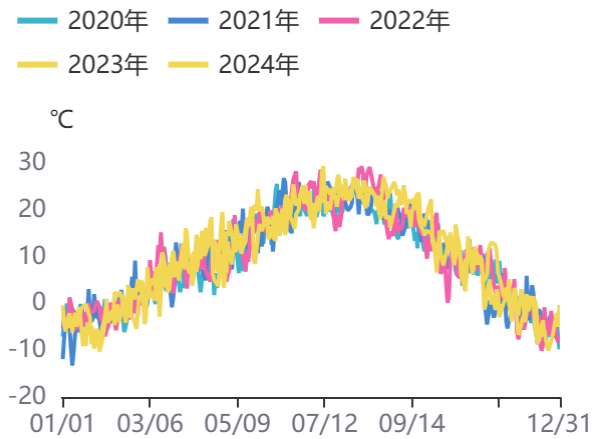
#### (一) 产区天气情况

图51：最低气温：山东：烟台市



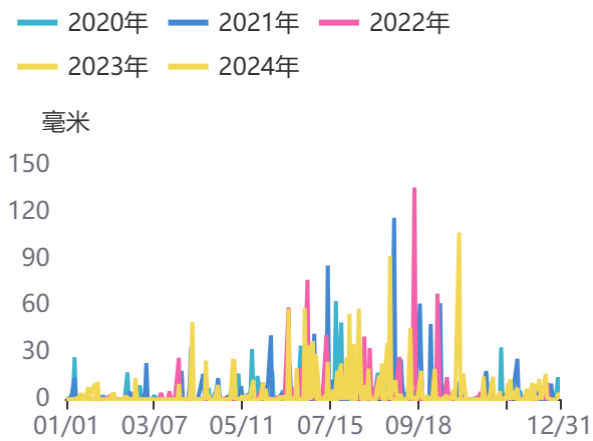
资料来源：同花顺，方正中期研究院

图52：最低气温：陕西：咸阳市



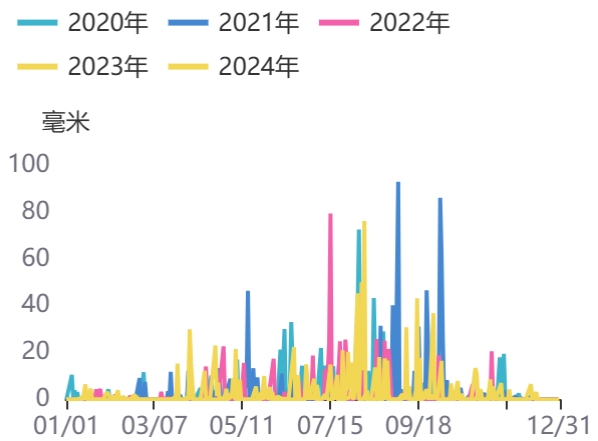
资料来源：同花顺，方正中期研究院

图53：降水量：山东：烟台市



资料来源：同花顺，方正中期研究院

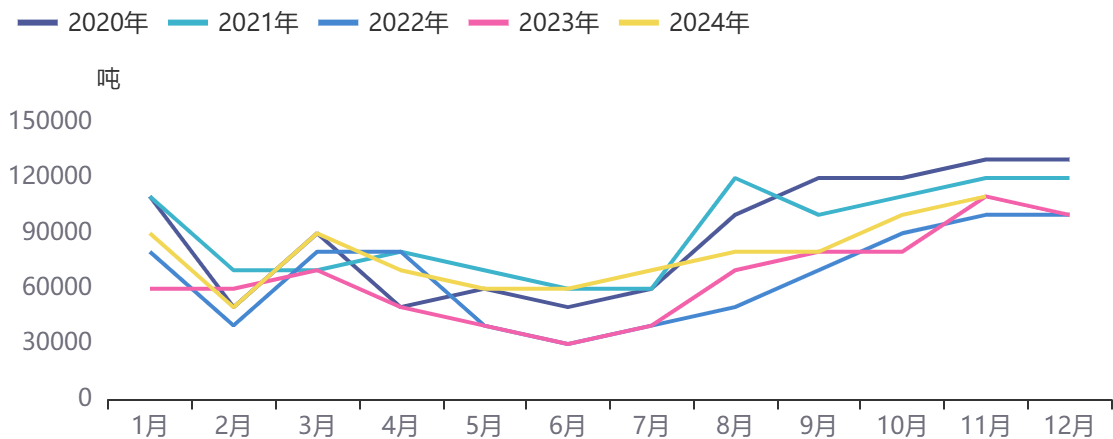
图54：降水量：陕西：延安市



资料来源：同花顺，方正中期研究院

## （二）出口情况

图55：苹果：出口数量：当月值

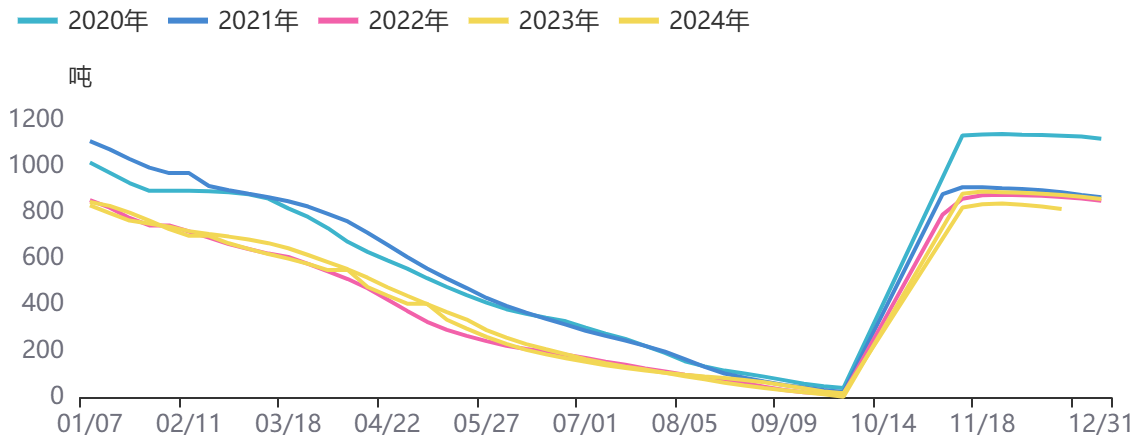


资料来源：同花顺，方正中期研究院

## （三）库存情况

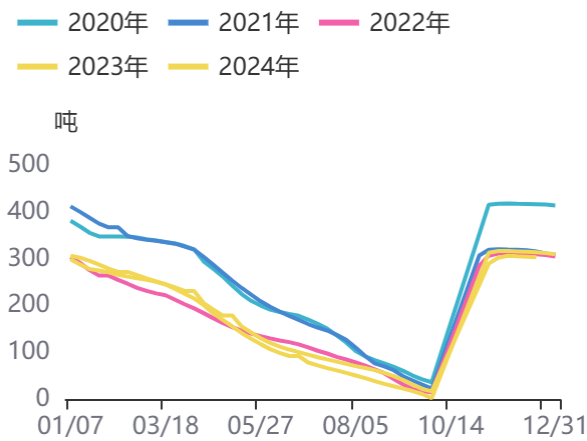
请务必阅读最后重要事项

图56：中国苹果周度仓储库存



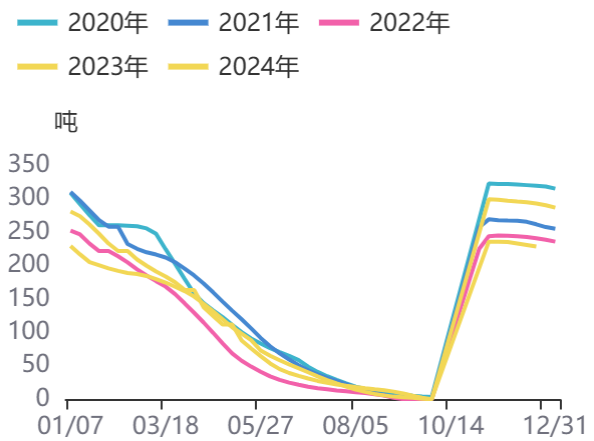
资料来源：同花顺，方正中期研究院

图57：山东省苹果周度仓储库存



资料来源：同花顺，方正中期研究院

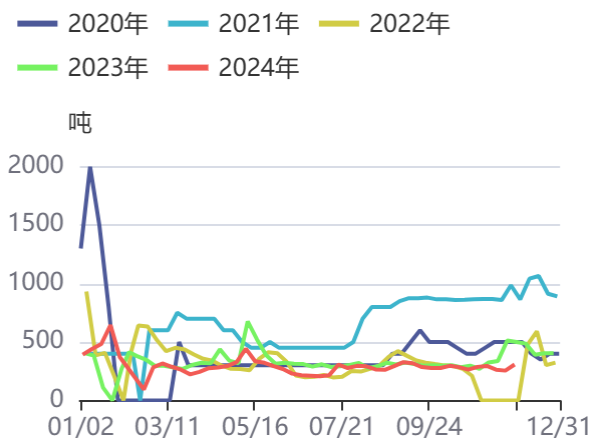
图58：陕西省苹果周度仓储库存



资料来源：同花顺，方正中期研究院

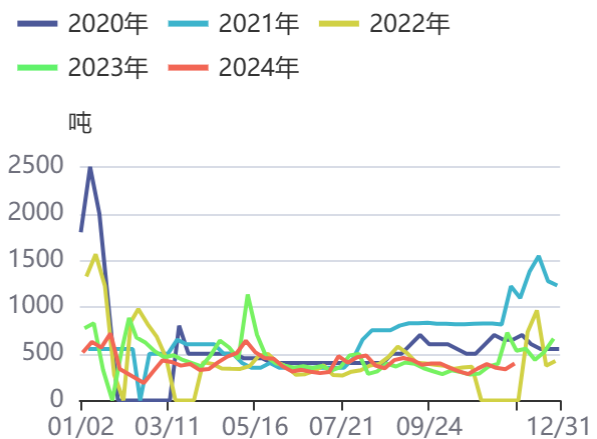
## 二、红枣

图59：河南省红枣周度成交量



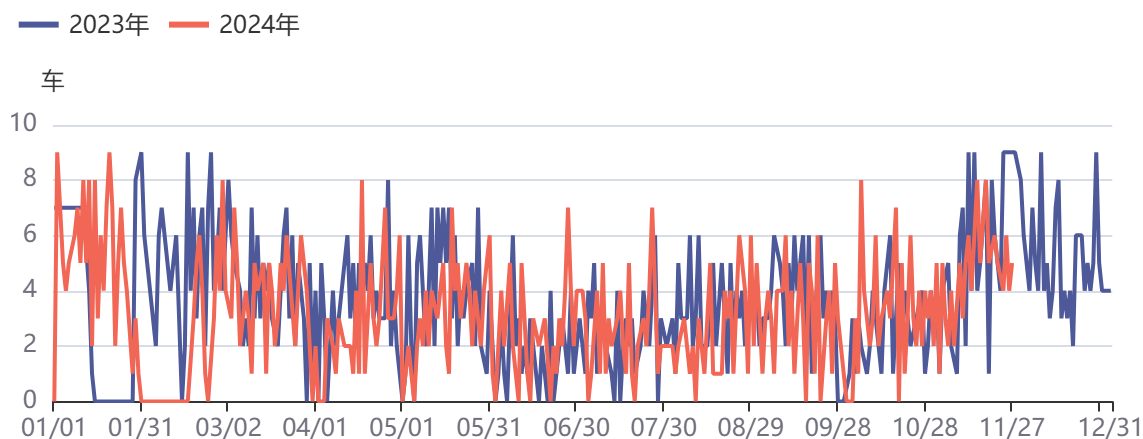
资料来源：同花顺，方正中期研究院

图60：河北省红枣周度成交量



资料来源：同花顺，方正中期研究院

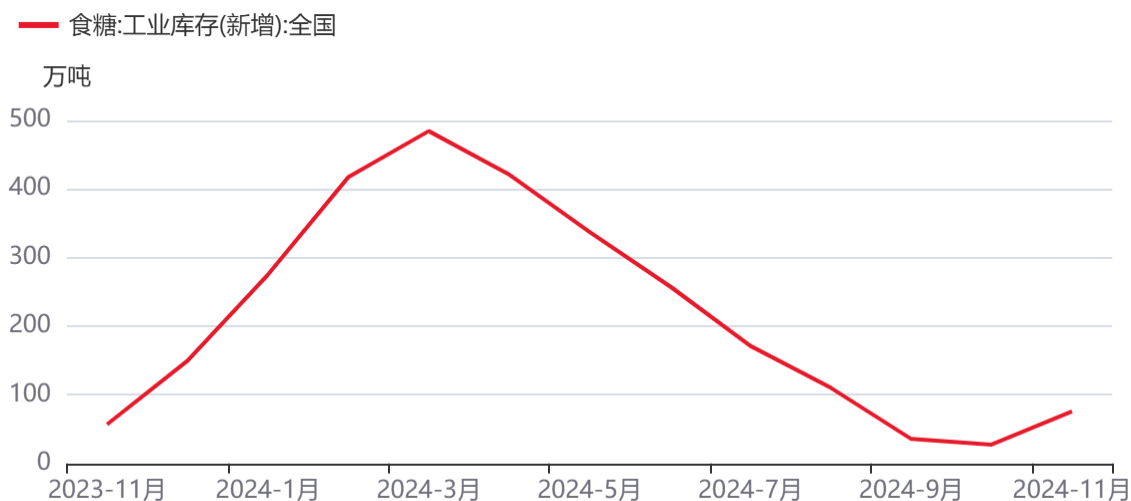
图61：红枣：到货量：广东如意坊市场（日）



资料来源：同花顺，方正中期研究院

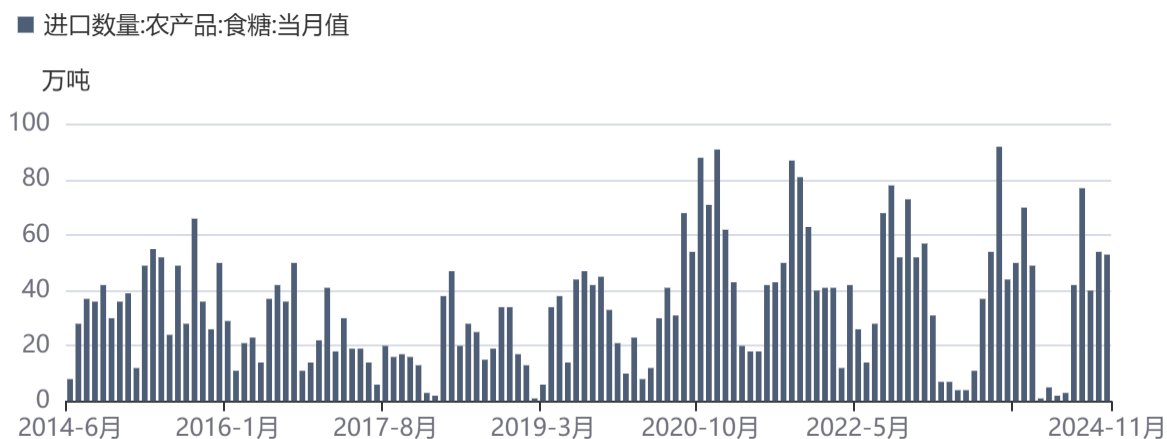
### 三、白糖

图62：食糖：工业库存(新增)：全国



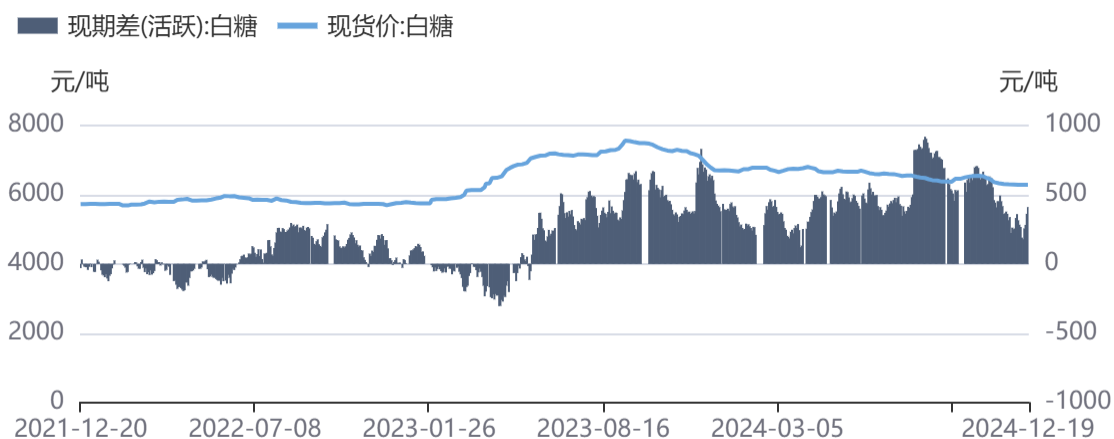
资料来源：同花顺，方正中期研究院

图63：进口数量：农产品：食糖：当月值



资料来源：同花顺，方正中期研究院

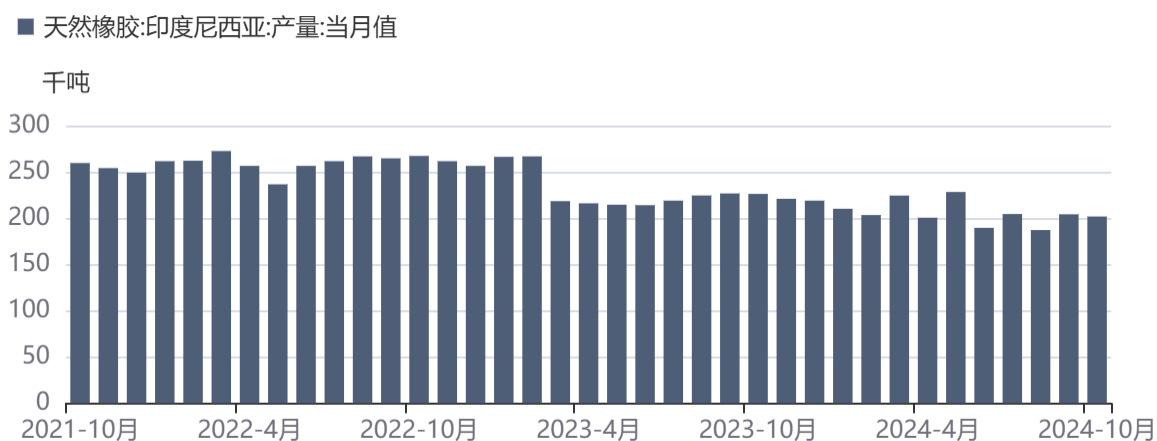
图64：现期差(活跃)：白糖



资料来源：同花顺，方正中期研究院

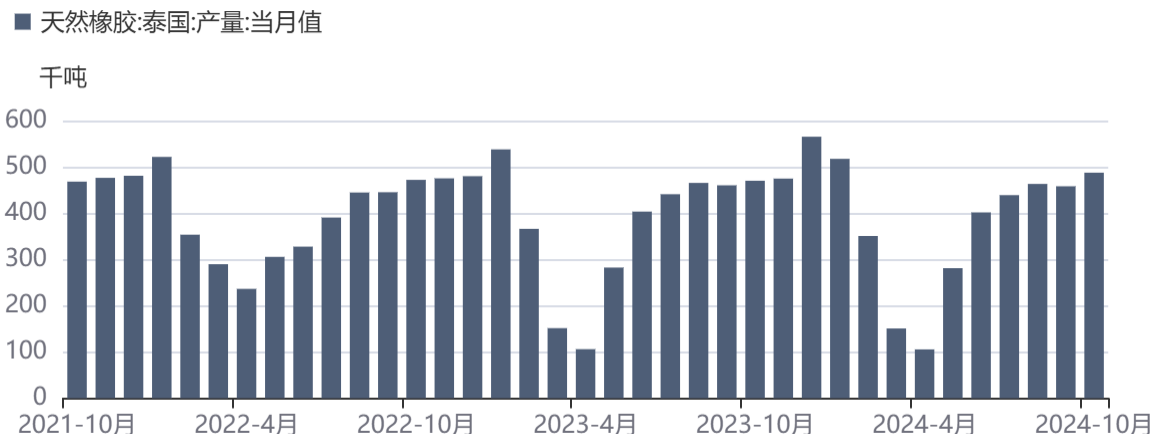
## 四、橡胶

图65：天然橡胶：印度尼西亚：产量：当月值



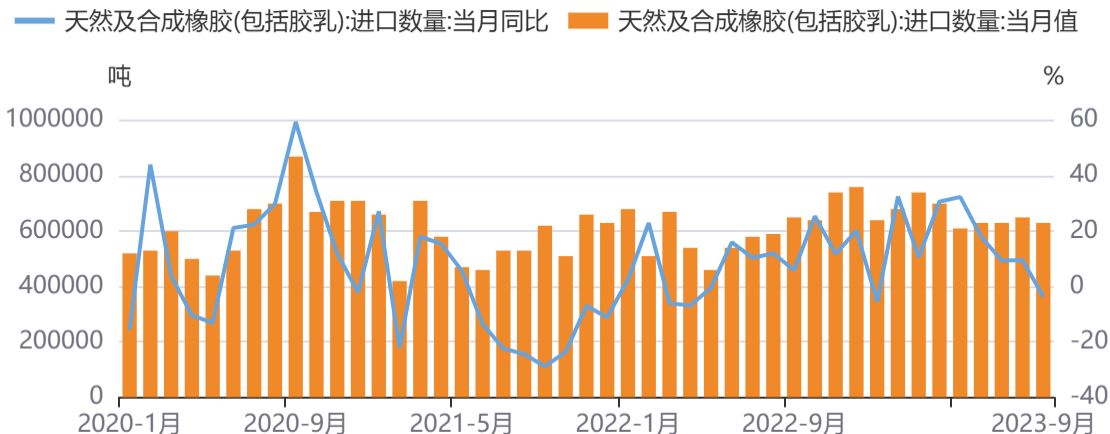
资料来源：同花顺，方正中期研究院

图66：天然橡胶：泰国：产量：当月值



资料来源：同花顺，方正中期研究院

图67：天然及合成橡胶(包括胶乳)：进口数量：当月同比



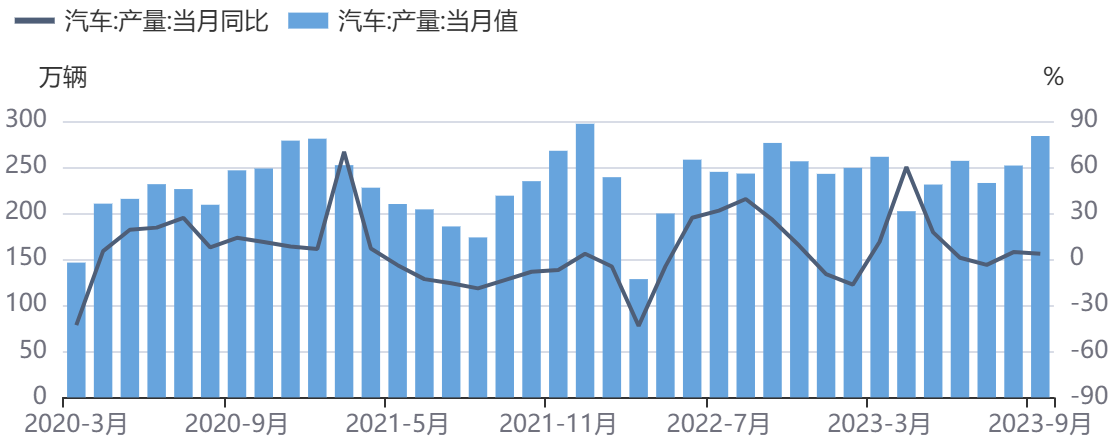
资料来源：同花顺，方正中期研究院

图68：开工率：国内轮胎：半钢胎



资料来源：同花顺，方正中期研究院

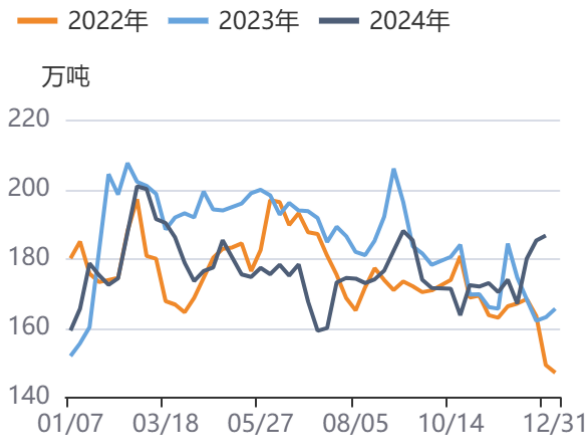
图69：汽车：产量：当月同比



资料来源：同花顺，方正中期研究院

## 五、纸浆

图70：国内4港纸浆库存



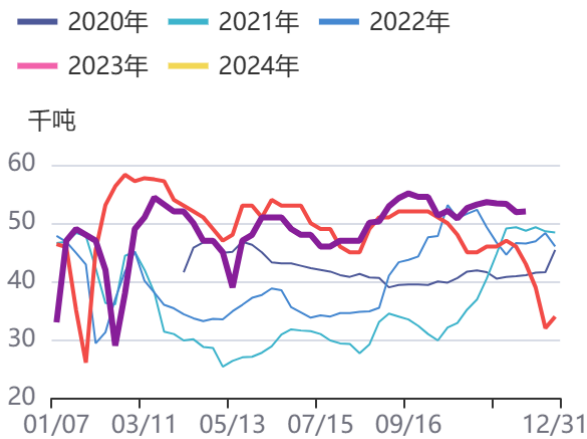
资料来源：同花顺，方正中期研究院

图71：全球生产商木浆库存天数



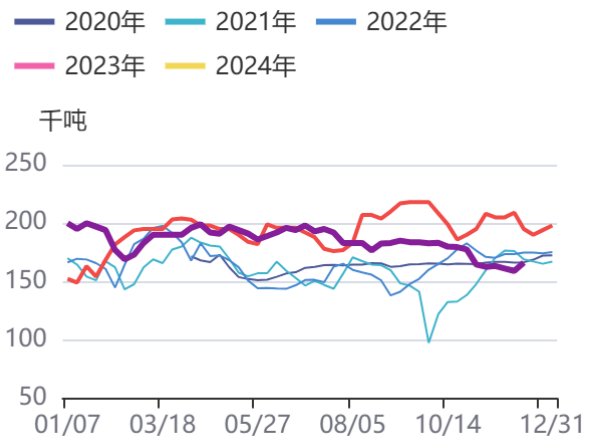
资料来源：同花顺，方正中期研究院

图72：生活用纸周产量



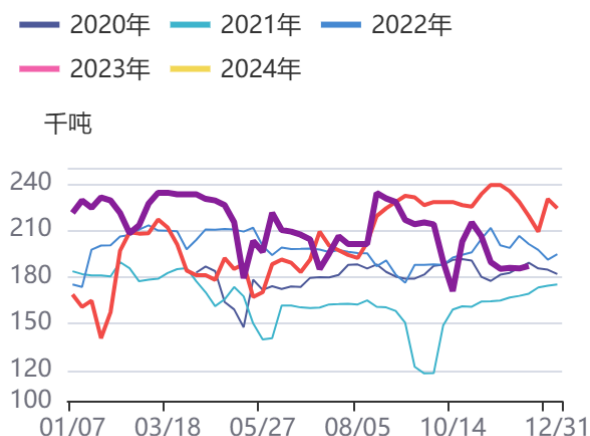
资料来源：同花顺，方正中期研究院

图73：双胶纸周产量



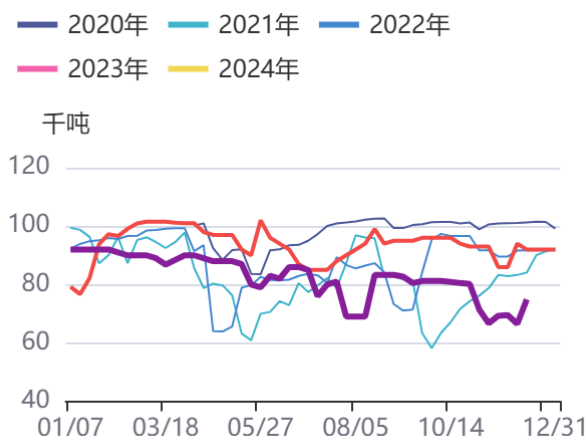
资料来源：同花顺，方正中期研究院

图74：白卡纸周产量



资料来源：同花顺，方正中期研究院

图75：双铜纸周产量



资料来源：同花顺，方正中期研究院

图76：市场价：双胶纸(70g晨鸣云豹):晨鸣纸业:山东:主流价



资料来源：同花顺，方正中期研究院

图77：市场价：双铜纸(157g晨鸣雪兔):晨鸣纸业:山东:主流价



资料来源：同花顺，方正中期研究院

图78：市场价：木浆生活用纸(大轴原纸):河北:主流价



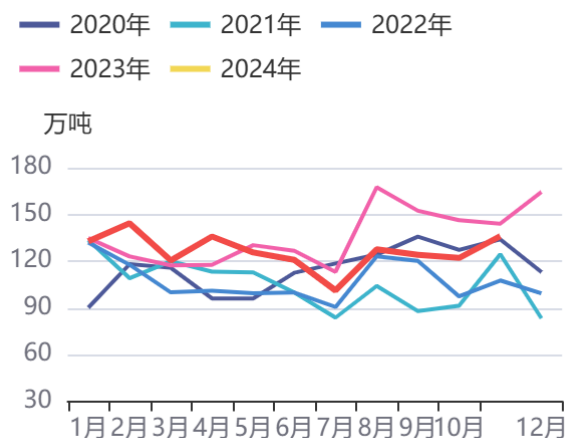
资料来源：同花顺，方正中期研究院

图79：市场价：白卡纸(250-400g金蝶兰):金桂纸业:广东:主流价



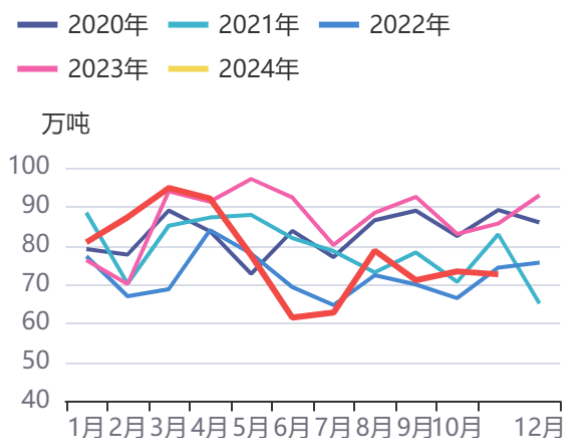
资料来源：同花顺，方正中期研究院

图80：阔叶浆：进口数量：当月值



资料来源：同花顺，方正中期研究院

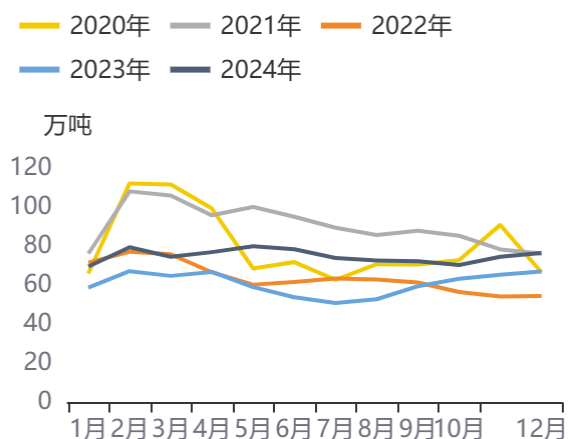
图81：针叶浆：进口数量：当月值



资料来源：同花顺，方正中期研究院

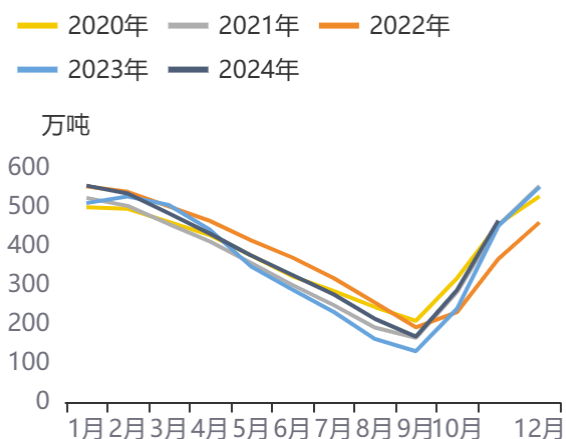
## 六、棉花

图82：工业库存：棉花：全国



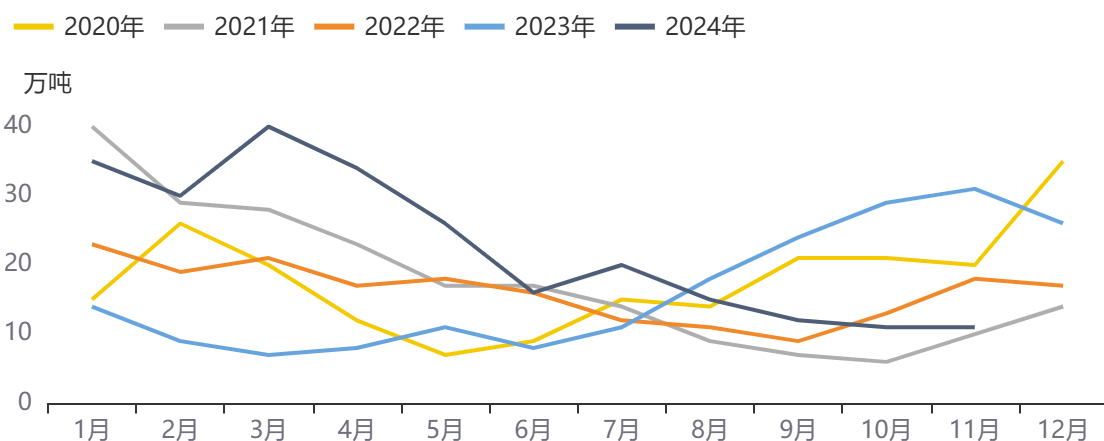
资料来源：同花顺，方正中期研究院

图83：商业库存：棉花：全国



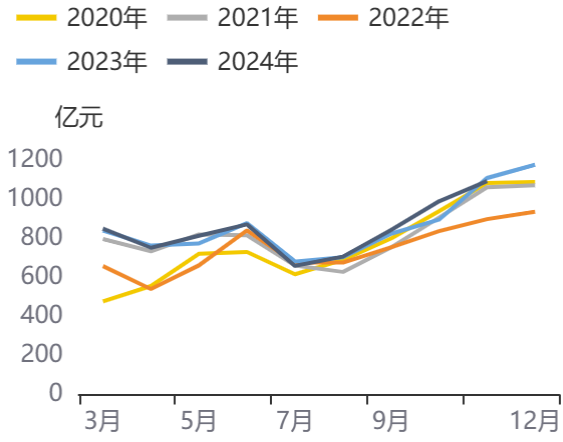
资料来源：同花顺，方正中期研究院

图84：棉花：进口数量：当月值



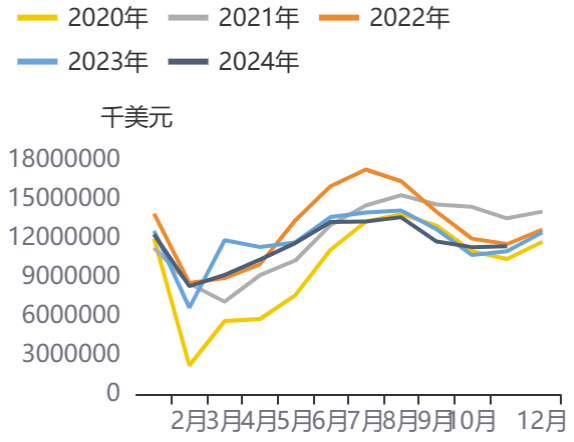
资料来源：同花顺，方正中期研究院

图85：服装类商品零售类值:当月值



资料来源：同花顺，方正中期研究院

图86：服装:出口金额:当月值



资料来源：同花顺，方正中期研究院

## 联系我们

分支机构	地址	联系电话
<b>总部业务平台</b>		
资产管理部	北京市朝阳区朝阳门南大街10号兆泰国际中心A座16层	010-85881312
期货研究院	北京市朝阳区朝阳门南大街10号楼兆泰国际中心A座16层	010-85881111
交易咨询部	北京市朝阳区朝阳门南大街10号楼兆泰国际中心A座16层	010-85881108
业务发展部	北京市朝阳区朝阳门南大街10号兆泰国际中心A座16层	010-85881295
机构业务部	北京市朝阳区朝阳门南大街10号兆泰国际中心A座16层	010-85881228
总部业务部	北京市朝阳区朝阳门南大街10号兆泰国际中心A座16层	010-85881292
<b>分支机构信息</b>		
北京分公司	北京市西城区展览馆路48号新联写字楼4层	010-68578910
北京石景山分公司	北京市石景山区金府路32号院3号楼5层510室	010-82868098
北京朝阳分公司	北京市朝阳区朝阳门南大街10号兆泰国际中心A座16层	010-85881205
北京望京分公司	北京市朝阳区阜通东大街6号院3号楼8层908室	010-82868050
河北分公司	河北省唐山市路北区金融中心A座2109、2110室	0315-5396860
保定分公司	河北省保定市高新区朝阳北大街2238号汇博上谷大观B座1902、1903室	0312-3012600
南京分公司	江苏省南京市栖霞区紫东路1号紫东国际创业园西区E2-444	025-85530971
苏州分公司	江苏省苏州市工业园区通园路699号苏州港华大厦716室	0512-65105067
上海分公司	上海市浦东新区长柳路58号604室	021-50588186
常州分公司	江苏省常州市钟楼区延陵西路99号嘉业国贸广场32楼	0519-86811208
湖北分公司	湖北省武汉市武昌区楚河汉街总部国际F座2309号	027-87267728
湖南第一分公司	湖南省长沙市雨花区芙蓉中路三段569号陆都小区湖南商会大厦东塔26层2618-2623室	0731-84313486
湖南第二分公司	湖南省长沙市岳麓区观沙岭街道滨江路53号楷林商务中心C座1606、2304、2305、2306房	0731-84312376
湖南第三分公司	湖南省长沙市芙蓉区黄兴中路168号新大新大厦5层	0731-84319733
深圳分公司	广东省深圳市福田区中康路128号卓越城一期2号楼806B室	0755-82521068
广东分公司	广州市天河区林和西路3-15号耀中广场B座35层07-09室	020-38783861
山东分公司	山东省青岛市崂山区香岭路1号4号楼1706户	0532-85706107
天津营业部	天津市和平区大沽北路2号经津塔字楼2909室	022-58308206
天津滨海新区营业部	天津市滨海新区第一大街79号泰达MSD-C3座1506单元	022-65634672
包头营业部	内蒙古自治区包头市青山区钢铁大街7号正翔国际S1-B8座1107	0472-5210527
邯郸营业部	河北省邯郸市丛台区人民路与滏东大街交叉口东南角环球中心T6塔楼13层1305房间	0310-2053696
太原营业部	山西省太原市小店区长治路329号和融公寓2幢1单元5层	0351-7889626
西安营业部	西安市高新区唐延南路东侧逸翠园二期(i都会)6幢10101	029-81870836
上海自贸试验区分公司	上海市浦东新区南泉北路429号1502D室	021-68401347
上海南洋泾路营业部	上海市浦东新区南洋泾路555号1106室	021-50581277
上海世纪大道营业部	上海市浦东新区世纪大道1589号长泰国际金融大厦1107室	021-58861627
宁波营业部	浙江省宁波市鄞州区扬帆路71号扬帆广场2栋西单元5-1	0574-87096853
杭州营业部	浙江省杭州市萧山区宁围街道宝盛世纪中心1幢1801室	0571-86690056
南京洪武路营业部	江苏省南京市秦淮区洪武路359号福鑫大厦1803、1804室	025-58065918
苏州东吴北路营业部	江苏省苏州市姑苏区东吴北路299号吴中大厦9层902B、903室	0512-65161340
扬州营业部	江苏省扬州市新城河路520号水利大厦附楼	0514-82990210
南昌营业部	江西省南昌市红谷滩新区九龙大道1177号绿地国际博览城4号楼1419、1420	0791-83881001
岳阳营业部	湖南省岳阳市岳阳楼区建湘路天伦国际11栋102号	0730-8831589
株洲营业部	湖南省株洲市天元区珠江南路599号神农太阳城商业外圈703号(优托邦第3号写字楼第7层C-704号)	0731-28102771
郴州营业部	湖南省郴州市苏仙区白鹿洞街道青年大道阳光瑞城1栋10楼	0735-2812007
常德营业部	湖南省常德市武陵区穿紫河街道西园社区滨湖路666号时代广场21楼	0736-7319919
<b>风险管理子公司</b>		
上海际丰投资管理有限责任公司	上海市浦东新区南洋泾路555号陆家嘴金融街区4号楼1105	021-20778818
上海际丰投资管理有限责任公司	北京市朝阳区朝阳门南大街10号楼兆泰国际中心A座16层	010-85881188

## 重要事项

本报告中的信息均源于公开资料，方正中期期货研究院对信息的准确性及完备性不作任何保证，也不保证所包含的信息和建议不会发生任何变更。我们力求报告内容的客观、公正，但文中的观点、结论和建议仅供参考，报告中的信息和意见并不构成所述期货合约的买卖出价和征价，投资者据此作出的任何投资决策与本公司和作者无关，方正中期期货有限公司不承担因根据本报告操作而导致的损失，敬请投资者注意可能存在的交易风险。本报告版权仅为方正中期期货研究院所有，未经书面许可，任何机构和个人不得以任何形式翻版、复制发布，如引用、转载、刊发，须注明出处为方正中期期货有限公司。