

能源化工团队

作者：夏聪聪
从业资格证号：F3012139
投资咨询证号：Z0012870
联系方式：010-68578010

投资咨询业务资格：京证监许可【2012】75号

成文时间：2024年12月18日星期三



更多精彩内容请关注方正中期官方微信

摘要

●甲醇

【市场逻辑】上游成本端走弱，后期装置检修计划有限，甲醇产量相对稳定，下游刚需跟进略放缓，港口库存水平仍偏高。

【交易策略】基本面支驱动不足，甲醇期价走势承压，短期重心弱勢松动为主，激进者可考虑五日均线附近试空，上方压力关注2600-2630附近承压，下方支撑在2530-2550附近。

●PVC

【市场逻辑】成本端低位运行，PVC产量稳定，需求预期偏弱，加之出口提振不强，社会库存难以消化。

【交易策略】高库存状态延续，PVC期货陷入胶着态势，短期重心或继续盘整，上方压力5150-5200，下方关注4850-4900附近支撑。

●尿素

【市场逻辑】尿素供应居高不下，需求处于淡季，企业库存高位回升，市场面临压力较大。

【交易策略】供需矛盾突出，尿素期货弱勢调整，05合约突破前低支撑，重心或继续下探，下方支撑关注1630-1650，上方1750-1780附近承压。

●烧碱

【市场逻辑】烧碱产能利用率保持在高位，产量稳中有增，而需求提升受限，企业出货压力增加，厂区库存低位累积。

【交易策略】业者信心受挫，烧碱走势承压，短期重心弱勢回调，05合约上方压力位2630-2650，下方支撑关注2450-2500附近。

目录

第一部分 品种策略观点.....	1
第二部分 期货行情回顾.....	1
第三部分 现货市场走势.....	2
第四部分 期现基差变动.....	4
第五部分 行业开工水平.....	6
第六部分 库存数据跟踪.....	8
第七部分 市场供需现状.....	9

图目录

图1：甲醇收盘价	1
图2：PVC收盘价	2
图3：尿素收盘价	2
图4：烧碱收盘价	2
图5：甲醇现货市场价	3
图6：电石法PVC市场价	3
图7：小颗粒尿素出厂均价	4
图8：32%离子膜碱市场价	4
图9：甲醇基差	5
图10：PVC基差	5
图11：尿素基差	5
图12：烧碱基差	6
图13：甲醇开工率	6
图14：PVC开工率	7
图15：尿素开工率	7
图16：烧碱开工率	7
图17：甲醇港口库存	8
图18：PVC社会库存	8
图19：尿素企业库存	8
图20：烧碱企业库存	9
图21：当周涨跌幅（主连）	9
图22：日度涨跌幅（主连）	10

表目录

表1：煤化工策略观点	1
表2：煤化工品种日度行情数据	1
表3：甲醇现货市场价格变动	3
表4：电石法PVC现货价格变动	3
表5：小颗粒尿素出厂价变动	4
表6：32%离子膜碱价格变动	4
表7：基差日度变化	6
表8：装置开工率变化	7
表9：库存数据变化	9

第一部分 品种策略观点

表1：煤化工策略观点

品种	甲醇	PVC	烧碱	尿素
逻辑	供需关系弱稳	市场矛盾未有缓解	下游采购价下调	供需压力增加
观点	高位回落	低位整理	走势承压	偏弱运行
策略	轻仓试空	短期观望	空单持有	空单持有
支撑位	2530-2550	4850-4900	2450-2500	1630-1650
压力位	2600-2630	5150-5200	2630-2650	1750-1780

资料来源：方正中期研究院

第二部分 期货行情回顾

表2：煤化工品种日度行情数据

品种	最高价	最低价	收盘价	成交量	持仓量	涨跌幅
甲醇	2614	2592	2596	496554	709864	-0.31%
PVC	5062	5013	5028	583792	490021	-0.06%
尿素	1724	1690	1699	134807	206745	-1.68%
烧碱	2648	2580	2585	73935	51666	102.22%

资料来源：方正中期研究院

图1：甲醇收盘价



资料来源：同花顺，方正中期研究院

图2：PVC收盘价



资料来源：同花顺，方正中期研究院

图3：尿素收盘价



资料来源：同花顺，方正中期研究院

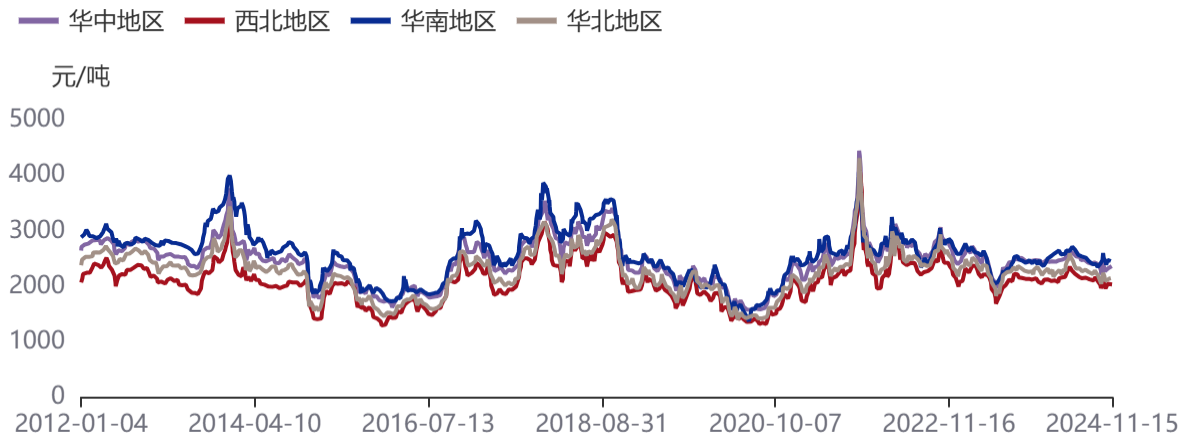
图4：烧碱收盘价



资料来源：同花顺，方正中期研究院

第三部分 现货市场走势

图5：甲醇现货市场价



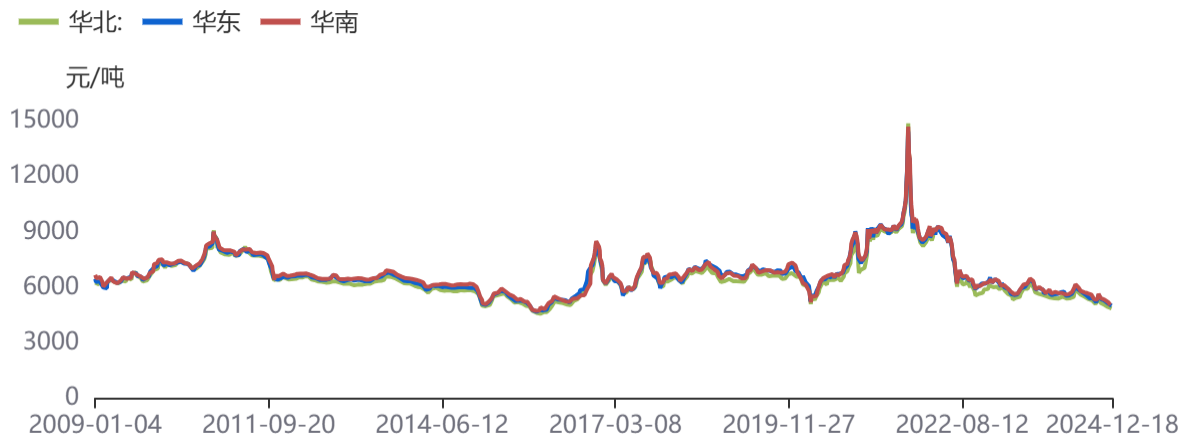
资料来源：同花顺，方正中期研究院

表3：甲醇现货市场价格变动

地区	华中地区	西北地区	华南地区	华北地区
甲醇现货	2375	2040	2470	2158
日度变化	5	0	5	0

资料来源：方正中期研究院

图6：电石法PVC市场价



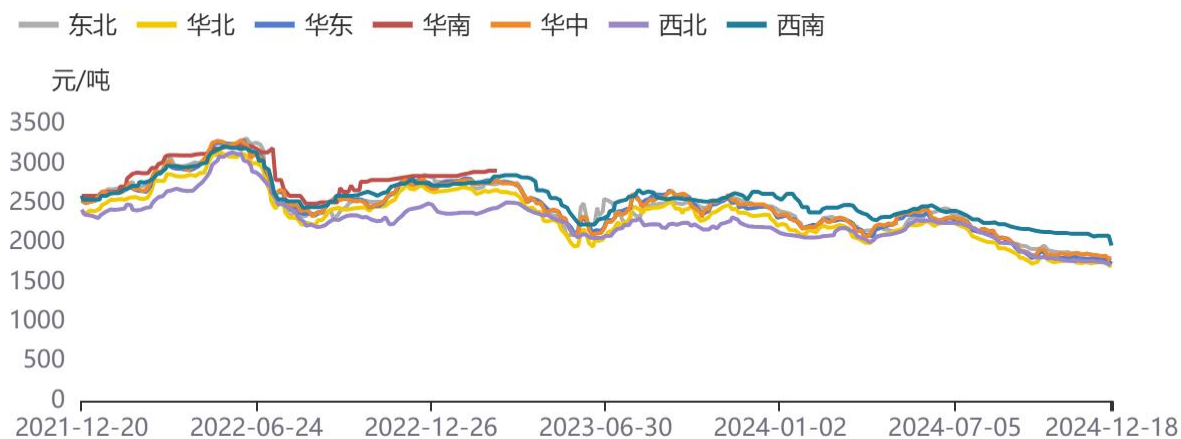
资料来源：同花顺，方正中期研究院

表4：电石法PVC现货价格变动

地区	华北市场	华东市场	华南市场
PVC现货	4855	5013	5128
日度变动	-8	-32	0

资料来源：方正中期研究院

图7：小颗粒尿素出厂均价



资料来源：同花顺，方正中期研究院

表5：小颗粒尿素出厂价变动

地区	华北地区	华东地区	华南地区	华中地区	西北地区	西南地区	东北地区
尿素出厂价	1702	1735	2917	1770	1715	1970	1807
日度变化	-12	-21	0	-4	0	-123	0

资料来源：方正中期研究院

图8：32%离子膜碱市场价



资料来源：同花顺，方正中期研究院

表6：32%离子膜碱价格变动

地区	山东市场	江苏市场	浙江市场
烧碱现货	1010	1050	1200
日度变化	0	0	0

资料来源：方正中期研究院

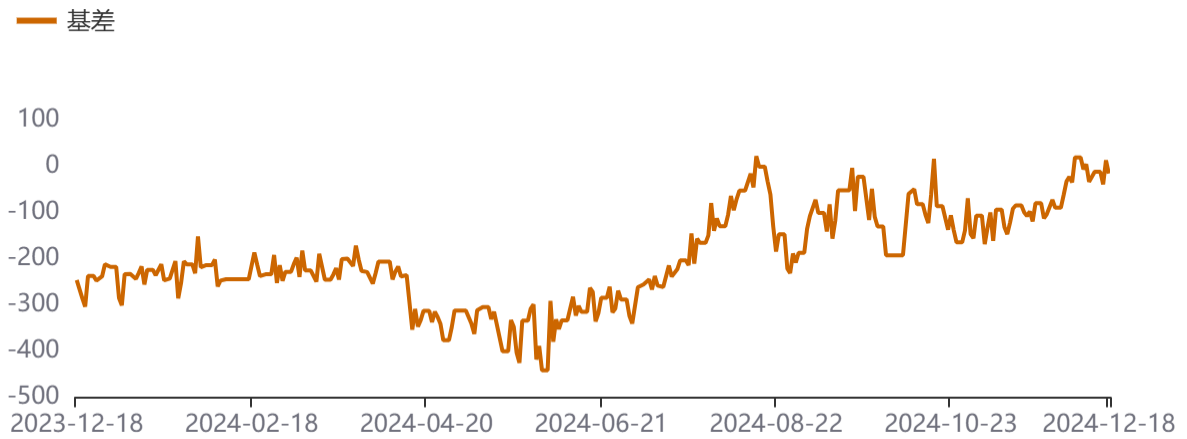
第四部分 期现基差变动

图9：甲醇基差



资料来源：同花顺，方正中期研究院

图10：PVC基差



资料来源：同花顺，方正中期研究院

图11：尿素基差



资料来源：同花顺，方正中期研究院

图12：烧碱基差



资料来源：同花顺，方正中期研究院

表7：基差日度变化

品种	甲醇	PVC	烧碱	尿素
基差	34	-15	22	1
变化	8	-29	-5	-11

资料来源：方正中期研究院

第五部分 行业开工水平

图13：甲醇开工率



资料来源：同花顺，方正中期研究院

图14：PVC开工率



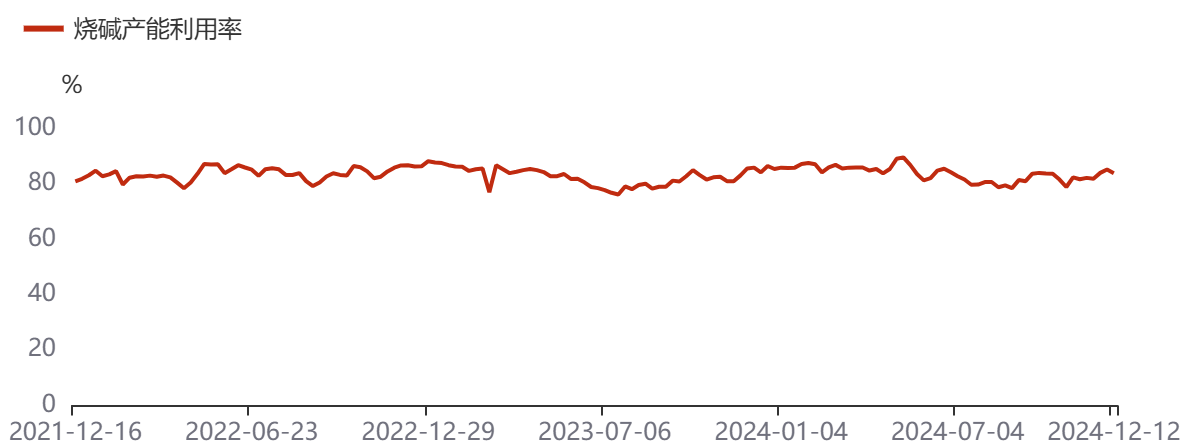
资料来源：同花顺，方正中期研究院

图15：尿素开工率



资料来源：同花顺，方正中期研究院

图16：烧碱开工率



资料来源：同花顺，方正中期研究院

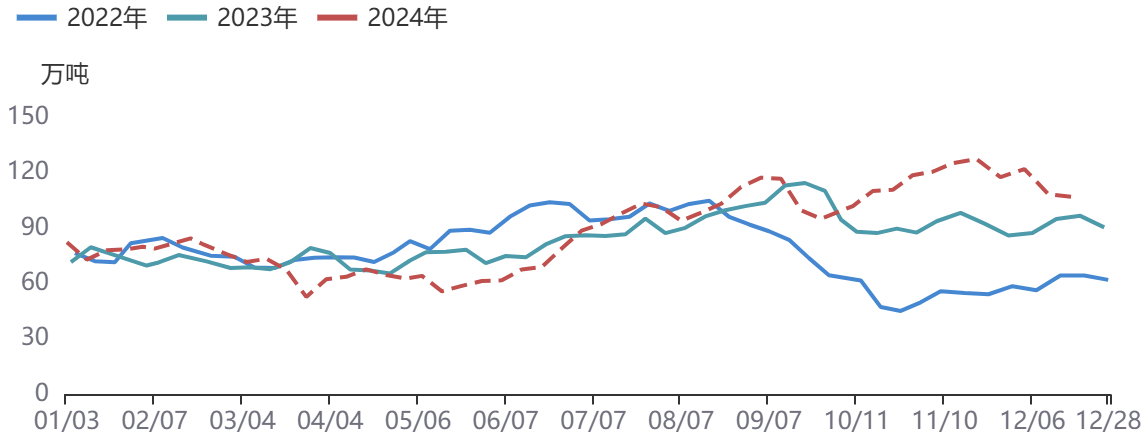
表8：装置开工率变化

品种	纯碱	甲醇	PVC	尿素	烧碱
开工率	87.78%	87.39%	79.50%	82.39%	83.90%
环比变化	0.72%	0.63%	-2.07%	0.08%	-1.30%

资料来源：方正中期研究院

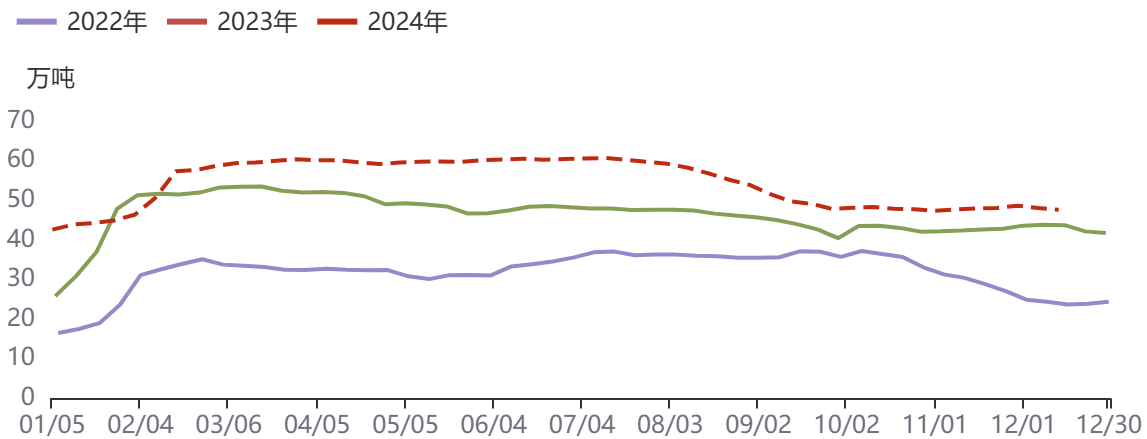
第六部分 库存数据跟踪

图17：甲醇港口库存



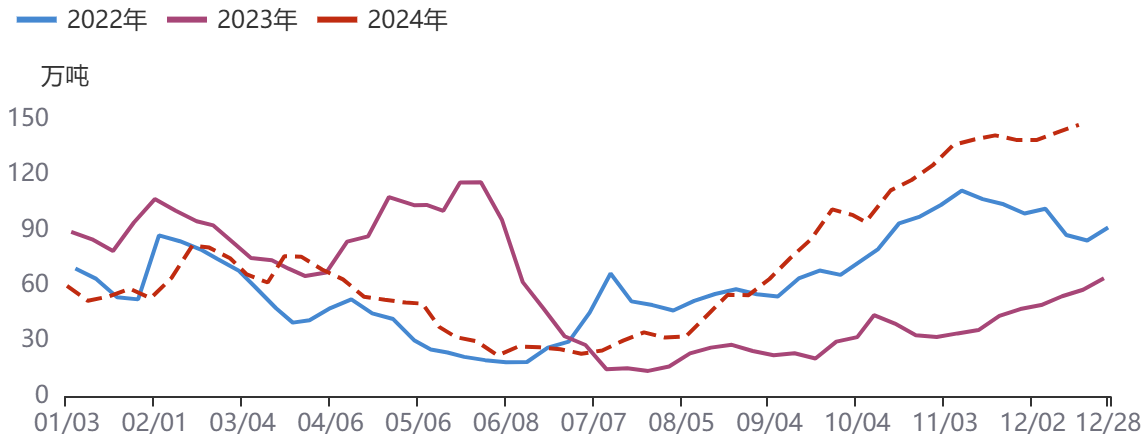
资料来源：同花顺，方正中期研究院

图18：PVC社会库存



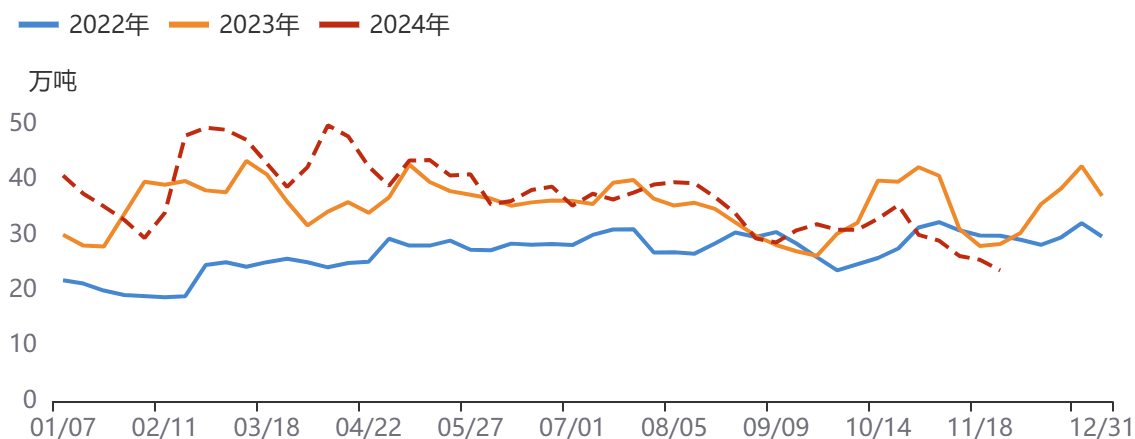
资料来源：同花顺，方正中期研究院

图19：尿素企业库存



资料来源：同花顺，方正中期研究院

图20：烧碱企业库存



资料来源：隆众资讯，方正中期研究院

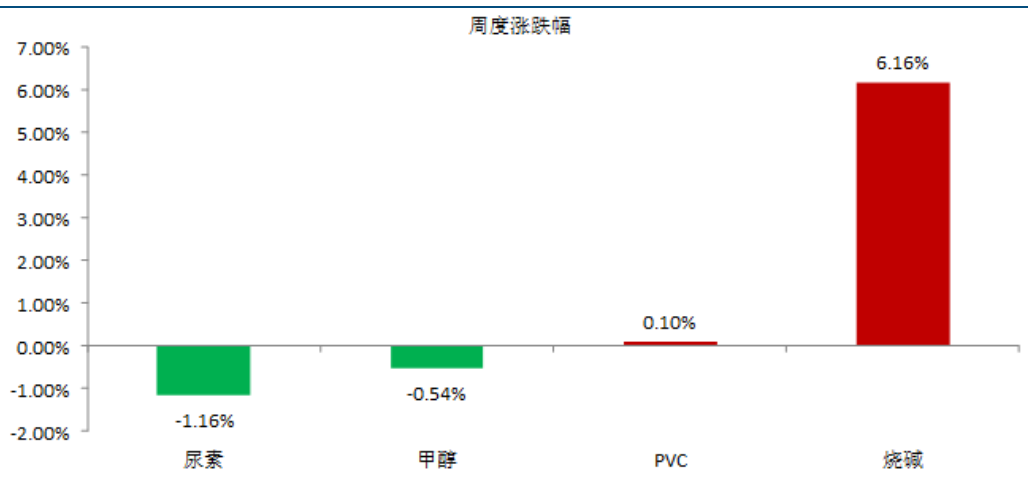
表9：库存数据变化

品种	纯碱	甲醇	PVC	尿素	烧碱
库存	160.54	107.03	47.70	147.18	23.67
周度变化	-2.91	-1.47	-0.46	3.94	-1.91

资料来源：方正中期研究院

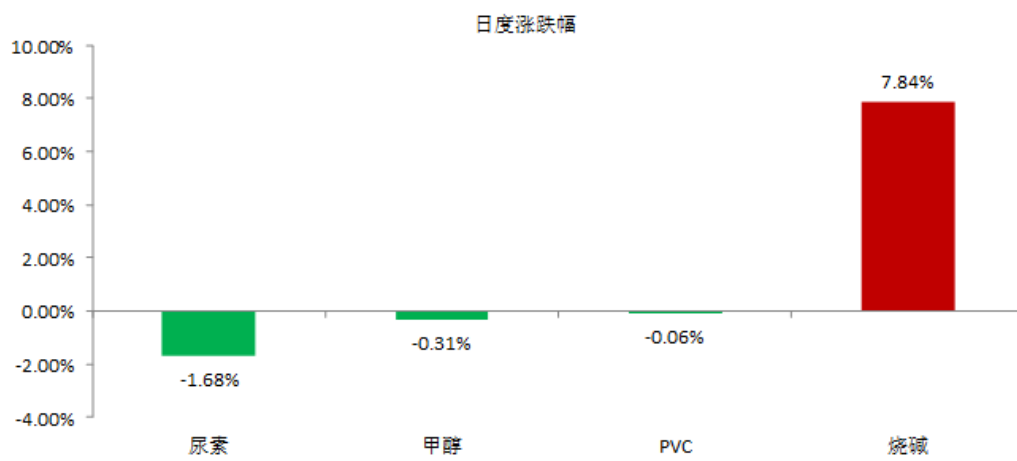
第七部分 市场供需现状

图21：当周涨跌幅（主连）



资料来源：同花顺，方正中期研究院

图22：日度涨跌幅（主连）



资料来源：同花顺，方正中期研究院

【甲醇】

【重要资讯】

国内甲醇现货市场气氛有所降温，大部分地区报价僵持整理，内地市场表现偏弱，部分报价窄幅下滑。上游煤炭市场延续跌势，报价继续下调。产区主流煤矿生产稳定，货源供应充裕，导致市场煤出货难度增加，坑口库存继续累积。下游用户入市采购谨慎，拉运车辆不多，煤炭实际成交不活跃。煤炭走势尚未企稳，甲醇成本端跟随走低，由于甲醇自身价格也回落，企业利润被挤压。西北主产区企业报价灵活调整，厂家出货为主，签单情况平稳，内蒙古北线商谈参考2140-2160元/吨，南线商谈参考2180元/吨与期货相比，甲醇现货市场维持小幅升水状态，基差略有扩大。尽管华南、西南地区有所回落，但西北地区装置运行负荷提升，甲醇行业开工水平继续走高，整体开工上涨至75.14%，较前期提升1.13个百分点，较去年同期提升5.63个百分点，西北地区开工达到86.56%。12月份，少量气头装置存在停车计划，对甲醇产量影响有限。受到买涨不买跌心态的影响，下游市场买气不足，商谈略显冷清，刚需成交为主。下游行业开工变化均不大，烯烃开工保持在八成以上，传统需求行业进入淡季后开工未出现明显回落。终端用户提货增加，沿海地区库存明显回落，降至113.42万吨，环比缩减10.78万吨，依旧高于去年同期水平16.13%。

【PVC】

【重要资讯】

期货僵持整理，市场参与者心态不佳，国内PVC现货市场气氛偏弱，大部分地区报价弱勢松动。与期货相比，PVC现货市场小幅贴水，近期基差转换频繁。上游原料电石市场低位运行，大部分地区报价未有波动，少数报价上涨。受到电力供应不稳等因素的影响，电石产量略收紧，企业出货顺畅，带动出厂价上调。下游PVC企业电石到货仍不佳，但基本维持够用，采购价未有跟涨。成本端变化不大，PVC现货市场偏弱，企业面临生产压力得不到缓解。西北主产区企业前期接单增加，暂无明显出货压力，厂区库存降至27.44万吨，报价多根据自身情况灵活调整。新增一家企业检修，前期检修企业开工部分恢复，少数存在减产现象，PVC行业开工率下降，回落至78.91%，后期暂无企业存在检修，PVC装置运行负荷相对平稳，货源供应呈现稳中有增态势。下游市场多持观望态度，入市采购不积极，逢低刚需补货为主，现货成交缺乏放量。贸易商报价跟跌，但出货却不佳。下游需求处于淡季，随着气温降低，部分区域下游开工仍受限。PVC终端订单难有改善，下游制品厂维持低负荷运行态势来应对当前困局。华东及华南地区社会库存保持在高位，大幅高于去年同期水平11.45%。

【烧碱】

【重要资讯】

近期烧碱期货走势转弱，市场参与者心态不佳，国内烧碱现货市场气氛逐步降温，大部分地区报价未有调整，河北地区报价继续下调，低价货源较前期增加。山东地区报价暂稳，32%离子膜碱市场主流价为823-895元/吨

，折百价为2572-2797元/吨；50%离子膜碱市场主流价为1350元/吨，折百价为2700元/吨。液氯市场转弱，山东液氯槽车主流成交价为100-200元/吨，环比下降175元/吨。山东降负荷装置恢复运行，液氯产量有所恢复，但下游市场入市采购有限，液氯成交不活跃，商谈价格松动。液碱暂稳，液氯下跌，根据最新的碱、氯价格核算，山东地区氯碱企业盈利不断缩减。烧碱产能利用率下滑，主要受到检修企业略有增加，样本企业周度平均开工为88.94%，较前期下降0.72个百分点，周度折百产量略缩减至82.61万吨。烧碱企业出货情况略显一般，厂区库存回升，全国20万吨及以上样本企业厂库库存为30.45万吨，环比上涨8.17%，但低于去年同期水平19.25%。后期装置检修计划不多，烧碱产量仍有回升可能。下游市场接货不多，贸易商降价让利，但实际成交仍不活跃。近期氧化铝企业液碱订单价格不断下调，山东地区某大型氧化铝企业液碱订单采购价格明日下调20元/吨至820元/吨，打击市场信心。非铝需求行业对高价货源存在抵触，多谨慎观望。

【尿素】

【重要资讯】

期货弱势难改，市场参与者心态不佳，国内尿素现货市场气氛不断降温，大部分地区报价跟跌，低价货源充斥市场，但现货成交却冷清。山东地区报价持续松动，中小颗粒尿素市场均价为1698元/吨，大幅下滑23元/吨。尿素现货市场观望情绪较浓，缺乏买气。随着现货价格不断回落，企业面临的亏损压力凸显。目前尿素厂家无挺价意愿，尽管报价下调让利出货，但订单却一般，预收订单天数7.12日，较上周减少0.06日，环比减少0.84%，企业兑现前期订单为主。内蒙古、青海等地部分气头企业陆续停车，尿素日产量下滑，仍处于相对高位。此外尿素企业出货不畅，库存延续累积态势，上涨至147.18万吨，增加3.94万吨。随着新增产能释放，尿素市场供应偏向宽松。新增一家企业（装置）停车，而停车企业（装置）恢复三家，尿素产能利用率小幅上涨至82.39%，趋势由降转升，周度产量上涨至130.38万吨。后期预计两家企业计划停车，一家停车装置可能恢复，预计尿素供应变化不大。下游农业需求处于淡季，工业需求跟进不足。工业需求入市采购意愿不高，适量刚需补货较为谨慎，商谈重心不断下移。虽然部分淡储需求跟进，但尚未对尿素市场形成明显提振。此外，尿素出口量大幅下滑，外贸难以形成提振。

联系我们

分支机构	地址	联系电话
总部业务平台		
资产管理部	北京市朝阳区朝阳门南大街10号兆泰国际中心A座16层	010-85881312
期货研究院	北京市西城区展览馆路48号新联写字楼4层	010-85881117
交易咨询部	北京市西城区展览馆路48号新联写字楼4层	010-68578587
金融产品部	北京市朝阳区朝阳门南大街10号兆泰国际中心A座16层	010-85881295
机构业务部	北京市朝阳区朝阳门南大街10号兆泰国际中心A座16层	010-85881228
总部业务部	北京市朝阳区朝阳门南大街10号兆泰国际中心A座16层	010-85881292
分支机构信息		
北京分公司	北京市西城区展览馆路48号新联写字楼4层	010-68578987
北京石景山分公司	北京市石景山区金府路32号院3号楼5层510室	010-66058401
北京朝阳分公司	北京市朝阳区朝阳门南大街10号兆泰国际中心A座16层	010-85881061
北京望京分公司	北京市朝阳区阜通东大街6号院3号楼8层908室	010-62681567
河北分公司	河北省唐山市路北区金融中心A座2109、2110室	0315-5396886
保定分公司	河北省保定市高新区朝阳北大街2238号汇博上谷大观B座1902、1903室	0312-3012016
南京分公司	江苏省南京市栖霞区紫东路1号紫东国际创业园西区E2-444	025-58061185
苏州分公司	江苏省苏州市工业园区通园路699号苏州港华大厦716室	0512-65162576
上海分公司	上海市浦东新区长柳路58号604室	021-50588179
常州分公司	江苏省常州市钟楼区延陵西路99号嘉业国贸广场32楼	0519-86811201
湖北分公司	湖北省武汉市武昌区楚河汉街总部国际F座2309号	027-87267756
湖南第一分公司	湖南省长沙市雨花区芙蓉中路三段569号陆都小区湖南商会大厦东塔26层2618-2623室	0731-84310906
湖南第二分公司	湖南省长沙市岳麓区观沙岭街道滨江路53号楷林商务中心C座1606、2304、2305、2306房	0731-84118337
湖南第三分公司	湖南省长沙市芙蓉区黄兴中路168号新大新大厦5层	0731-85868397
深圳分公司	广东省深圳市福田区中康路128号卓越城一期2号楼806B室	0755-82521068
广东分公司	广州市天河区林和西路3-15号耀中广场B座35层07-09室	020-38783861
山东分公司	山东省青岛市崂山区香港东路195号上实中心T6号楼10层1002室	0532-82020088
天津营业部	天津市和平区大沽北路2号经津塔写字楼2909室	022-23041257
天津滨海新区营业部	天津市滨海新区第一大街79号泰达MSD-C3座1506单元	022-65634672
包头营业部	内蒙古自治区包头市青山区钢铁大街7号正翔国际S1-B8座1107	0472-5210710
邯郸营业部	河北省邯郸市丛台区人民路与滏东大街交叉口东南角环球中心T6塔楼13层1305房间	0310-3053688
太原营业部	山西省太原市小店区长治路329号和融公寓2幢1单元5层	0351-7889677
西安营业部	西安市高新区唐延南路东侧逸翠园二期(i都会)6幢10101	029-81870836
上海自贸试验区分公司	上海市浦东新区南泉北路429号1502D室	021-58991278
上海南洋泾路营业部	上海市浦东新区南洋泾路555号1106室	021-58381123
上海世纪大道营业部	上海市浦东新区世纪大道1589号长泰国际金融大厦1107室	021-58861093
宁波营业部	浙江省宁波市鄞州区扬帆路71号扬帆广场2栋西单元5-1	0574-87096833
杭州营业部	浙江省杭州市萧山区宁围街道宝盛世纪中心1幢1801室	0571-86690056
南京洪武路营业部	江苏省南京市秦淮区洪武路359号福鑫大厦1803、1804室	025-58065958
苏州东吴北路营业部	江苏省苏州市姑苏区东吴北路299号吴中大厦9层902B、903室	0512-65161340
扬州营业部	江苏省扬州市新城河路520号水利大厦附楼	0514-82990208
南昌营业部	江西省南昌市红谷滩新区九龙大道1177号绿地国际博览城4号楼1419、1420	0791-83881026
岳阳营业部	湖南省岳阳市岳阳楼区建湘路天伦国际11栋102号	0730-8831578
株洲营业部	湖南省株洲市天元区珠江南路599号神农太阳城商业外圈703号(优托邦第3号写字楼第7层C-704号)	0731-28102713
郴州营业部	湖南省郴州市苏仙区白鹿洞街道青年大道阳光瑞城1栋10楼	0735-2859888
常德营业部	湖南省常德市武陵区穿紫河街道西园社区滨湖路666号时代广场21楼	0736-7318188
风险管理子公司		
上海际丰投资管理有限责任公司	上海市浦东新区南洋泾路555号陆家嘴金融街区4号楼1105	021-20778818
上海际丰投资管理有限责任公司	北京市朝阳区朝阳门南大街10号楼兆泰国际中心A座16层	010-85881188

重要事项

本报告中的信息均源于公开资料，方正中期期货研究院对信息的准确性及完备性不作任何保证，也不保证所包含的信息和建议不会发生任何变更。我们力求报告内容的客观、公正，但文中的观点、结论和建议仅供参考，报告中的信息和意见并不构成所述期货合约的买卖出价和征价，投资者据此作出的任何投资决策与本公司和作者无关，方正中期期货有限公司不承担因根据本报告操作而导致的损失，敬请投资者注意可能存在的交易风险。本报告版权仅为方正中期期货研究院所有，未经书面许可，任何机构和个人不得以任何形式翻版、复制发布，如引用、转载、刊发，须注明出处为方正中期期货有限公司。