

生鲜软商品研究中心 | 农产品团队

作者：侯芝芳
从业资格证号：F3042058
投资咨询证号：Z0014216
联系方式：010-68578922

作者：王一博
从业资格证号：F3083334
投资咨询证号：Z0018596
联系方式：010-68578169

作者：王亮亮
从业资格证号：F03096306
投资咨询证号：Z0017427
联系方式：010-68578697

作者：张向军
从业资格证号：F0209303
投资咨询证号：Z0002619
联系方式：010-68578692

作者：宋从志
从业资格证号：F03095512
投资咨询证号：Z0020712
联系方式：18001936153

作者：汤冰华
从业资格证号：F3038544
投资咨询证号：Z0015153
联系方式：010-68518793

投资咨询业务资格：京证监许可【2012】75号

成文时间：2024年12月13日星期五



更多精彩内容请关注方正中期官方微信

摘要

软商品板块

白糖：

【市场逻辑】

本周，郑糖主力合约先扬后抑，整体收涨。巴西主产区进入榨季尾声，产糖速度放缓。近期降雨增加对于2025年甘蔗产量有利多作用。进入11月份以来，印度糖厂陆续开榨，阶段性食糖产量较上年同比下降。我国今年开榨提前，近来国内新糖上市逐渐增多，广西开榨糖厂数量同比上年大增，但台风过后一直没有有效降雨，产糖率预计不及预期，糖价维持高位。

【交易策略】

郑糖主力合约于6000元/吨一线获支撑，短线高位震荡，暂时观望为主。白糖主力05合约下方支撑位关注5800-5900元/吨，上方压力关注6150-6200元/吨。

橡胶：

【市场逻辑】

上周天然橡胶价格高位下挫，主要原因在于泰国南部降雨减少，此前洪水灾害题材热度下降。我国天胶库存继续回升，消费端整体维持旺季不旺的态势。天胶进一步上涨驱动不足，价格滞涨下跌。

【交易策略】

天胶基本面多空交织，沪胶和20号胶短线或继续维持高位震荡，暂无明显交易机会，暂时观望为主。沪胶2505合约上方压力为关注19500-20000元/吨，支撑位关注17500-18000元/吨。20号胶主力合约支撑位关注13900-14200元/吨，压力位关注16000-16500元/吨。

纸浆

【市场逻辑】

11月底以来成品纸有所上涨，近期除双铜纸外，其他纸类价格走稳，生活用纸偏弱，本周白卡纸厂家开工率小幅增加，生活用纸则小幅下降，纸浆需求弱稳运行，国内港口库存略增。据纸业联讯消息，部分供应商表示在价格不变的情况下，部分买家希望增加采购量，但也有部分买家认为，相较于成品纸而言漂针浆价格过高，采购意愿不高，加拿大和北欧NBSK分别持平于760-780美元/吨和750-770美元/吨，变动不大，南美漂阔浆评估价稳定在540-550美元/吨。综合看，短期成品纸市场有所走强但持续性一般且涨幅较小，纸浆海外供应商报价波动不大，纸浆面临阔叶浆高供应压制，但进一步向下空间或仍有限。

【交易策略】

基本面变动不大，政策面中央经济工作会议相比政治局会议未继续超预期，纸浆持续回落后暂时观望，05合约向下支撑5750-5800元，上方压力5900-5950元。

棉花：

【市场逻辑】

外盘市场来看，逻辑不变，供应端焦点在于澳大利亚的天气情况，需求端关注在于全球经济预期以及东南亚等国棉纺织企业的利润表现。当下是全球棉花集中上市季，而下游端全球经济预期一般，季节性压力仍在，不过考虑到消费预期的下行幅度有限，对于外盘棉花期价的持续施压力度也比较有限，目前对于外盘维持低位震荡走势。国内市场来看，产量落定，进口端相对稳定，整体反映为供应端预期变化幅度下降，对价格的影响，更多体现为季节性压制，需求端来看，焦点依然是国内经济预期以及欧美、日本等国经济预期，目前依然是稳中偏弱推进。短期市场以兑现季节性压力为主，不过考虑到新的利空有限，期价的持续下行幅度或也有限，短期维持震荡偏弱走势。

【交易策略】

季节性压力仍存，期价偏弱震荡。操作建议延续偏空思路。棉花2505合约压力区间14600-14700，支撑区间13200-13300。

生鲜果品板块

苹果：

【市场逻辑】

市场主要逻辑未发生变化。当前苹果市场关注点主要两个方面，一是交割品的估值，二是产区入库量峰值水平。交割品估值来看，近月的交割分歧，反映出交割品估值没有市场预期的那么低，对于价格影响，表现为偏支撑。产区入库量峰值水平来看，目前产区入库基本结束，从各方数据来看，入库量峰值为近五年的较低值，只是略高于2018年的水平，对远月形成明显的支撑。整体来看，基于收获期的表现，苹果期货估值相比前期有所上升，支撑苹果期价重心上移，不过上移幅度仍然存在分歧，关注消息面变化，对苹果2505合约运行区间整体维持7300-8800区间预估。操作方面短期建议观望，中期建议维持区间思路。

【交易策略】

市场消息面回归平淡，期价回归震荡整理。操作方面建议暂时观望。苹果2505合约支撑区间7300-7400，压力区间8700-8800。

红枣：

【市场逻辑】

本周2501合约临近交割，资金逐步换月移仓。12月份农产品延续指数大跌，红枣期价全周高开低走收跌，近期整体延续震荡。11月以来美元指数连续强势上涨，商品市场偏弱运行。红枣现货价格整体震荡小幅震荡。红枣陆续上市，标准品现货价格先涨后跌整体报价9400元/吨左右。现货库存止降回升，12月-1月红枣集中供应时间，现货容易呈现季节性走低。本周现货市场：红枣到货特级价格参考10.50-11.40元/公斤，一级参考10.50-10.70元/公斤，二级参考9.80-10.20元/公斤，价格回落0.15-0.30元/公斤左右，市场贸易环节收购较为谨慎，标准品折合盘面约9400-9600元/吨左右。01合约期价当前转为对现货转为平水，资金逐步换月移仓。

【交易策略】

建议2501合约空单逢低移仓至2505，参考区间9000-9900点。

目录

| | |
|--------------------|----|
| 第一部分板块策略推荐..... | 1 |
| 第二部分板块周度行情回顾..... | 1 |
| 一、期货行情回顾..... | 1 |
| 二、现货行情回顾..... | 3 |
| 第三部分板块基差情况..... | 6 |
| 第四部分月间价差情况..... | 8 |
| 第五部分期货仓单情况..... | 10 |
| 第六部分期权相关数据..... | 11 |
| 一、苹果期权数据..... | 11 |
| 二、白糖期权数据..... | 12 |
| 三、橡胶期权数据..... | 13 |
| 四、棉花期权数据..... | 14 |
| 第七部分板块期货基本面情况..... | 15 |
| 一、苹果..... | 15 |
| （一）产区天气情况..... | 15 |
| （二）出口情况..... | 16 |
| （三）库存情况..... | 16 |
| 二、红枣..... | 17 |
| 三、白糖..... | 18 |
| 四、橡胶..... | 19 |
| 五、纸浆..... | 21 |
| 六、棉花..... | 23 |

图目录

| | |
|-------------------------------------|----|
| 图1: 苹果5月合约..... | 1 |
| 图2: 红枣主力期货合约..... | 2 |
| 图3: 白糖主力期货合约..... | 2 |
| 图4: 天然橡胶主力期货合约..... | 2 |
| 图5: 20号胶主力期货合约..... | 3 |
| 图6: 纸浆期货主力合约..... | 3 |
| 图7: 收盘价:棉花05月..... | 3 |
| 图8: 栖霞市场苹果(纸袋80#一二级条红) 日度市场成交价..... | 4 |
| 图9: 河北崔尔庄特级现货价格..... | 4 |
| 图10: 白糖现货价格..... | 5 |
| 图11: 天然橡胶现货价格..... | 5 |
| 图12: 青岛保税区泰国20号标胶现货价格..... | 5 |
| 图13: 山东地区针叶浆主要品种现货价格..... | 6 |
| 图14: 中国棉花价格指数:CCINDEX:3128B..... | 6 |
| 图15: 苹果5月基差..... | 6 |
| 图16: 红枣主连基差..... | 7 |
| 图17: 白糖主连基差..... | 7 |
| 图18: 天然橡胶主连基差..... | 7 |
| 图19: 20号胶主连基差..... | 8 |
| 图20: 纸浆主连基差..... | 8 |
| 图21: 苹果1-5价差..... | 9 |
| 图22: 苹果5-10价差..... | 9 |
| 图23: 红枣1/5价差..... | 9 |
| 图24: 红枣5/9价差..... | 9 |
| 图25: 白糖期货9-5价差..... | 9 |
| 图26: 白糖5-1价差..... | 9 |
| 图27: 橡胶期货5-1价差..... | 10 |
| 图28: 橡胶期货1-9价差..... | 10 |
| 图29: 20号胶2-1..... | 10 |
| 图30: 20号胶3-2..... | 10 |
| 图31: 苹果期权成交量..... | 11 |
| 图32: 苹果期权持仓量..... | 11 |
| 图33: 持仓量及成交量认沽认购比率..... | 12 |
| 图34: 历史波动率..... | 12 |
| 图35: 隐含波动率..... | 12 |
| 图36: 白糖期权成交量..... | 12 |
| 图37: 白糖期权持仓量..... | 12 |
| 图38: 白糖期权成交及持仓认沽认购比率..... | 13 |
| 图39: 历史波动率..... | 13 |
| 图40: 隐含波动率..... | 13 |
| 图41: 橡胶期权成交量..... | 13 |
| 图42: 橡胶期权持仓量..... | 13 |
| 图43: 橡胶期权成交及持仓认沽认购比率..... | 14 |
| 图44: 历史波动率..... | 14 |
| 图45: 隐含波动率..... | 14 |
| 图46: 棉花期权成交量..... | 14 |
| 图47: 棉花期权持仓量..... | 14 |
| 图48: 棉花期权成交量及持仓量认沽认购比率..... | 15 |
| 图49: 历史波动率..... | 15 |
| 图50: 隐含波动率..... | 15 |

| | |
|--|----|
| 图51: 最低气温:山东:烟台市..... | 16 |
| 图52: 最低气温:陕西:咸阳市..... | 16 |
| 图53: 降水量:山东:烟台市..... | 16 |
| 图54: 降水量:陕西:延安市..... | 16 |
| 图55: 苹果:出口数量:当月值..... | 16 |
| 图56: 中国苹果周度仓储库存..... | 17 |
| 图57: 山东省苹果周度仓储库存..... | 17 |
| 图58: 陕西省苹果周度仓储库存..... | 17 |
| 图59: 河南省红枣周度成交量..... | 17 |
| 图60: 河北省红枣周度成交量..... | 17 |
| 图61: 红枣:到货量:广东如意坊市场(日)..... | 18 |
| 图62: 食糖:工业库存(新增):全国..... | 18 |
| 图63: 进口数量:农产品:食糖:当月值..... | 19 |
| 图64: 现期差(活跃):白糖..... | 19 |
| 图65: 天然橡胶:印度尼西亚:产量:当月值..... | 19 |
| 图66: 天然橡胶:泰国:产量:当月值..... | 20 |
| 图67: 天然及合成橡胶(包括胶乳):进口数量:当月同比..... | 20 |
| 图68: 开工率:国内轮胎:半钢胎..... | 20 |
| 图69: 汽车:产量:当月同比..... | 21 |
| 图70: 国内4港纸浆库存..... | 21 |
| 图71: 全球生产商木浆库存天数..... | 21 |
| 图72: 生活用纸周产量..... | 21 |
| 图73: 双胶纸周产量..... | 21 |
| 图74: 白卡纸周产量..... | 22 |
| 图75: 双铜纸周产量..... | 22 |
| 图76: 市场价:双胶纸(70G晨鸣云豹):晨鸣纸业:山东:主流价..... | 22 |
| 图77: 市场价:双铜纸(157G晨鸣雪兔):晨鸣纸业:山东:主流价..... | 22 |
| 图78: 市场价:木浆生活用纸(大轴原纸):河北:主流价..... | 22 |
| 图79: 市场价:白卡纸(250-400G金蝶兰):金桂纸业:广东:主流价..... | 22 |
| 图80: 阔叶浆:进口数量:当月值..... | 23 |
| 图81: 针叶浆:进口数量:当月值..... | 23 |
| 图82: 工业库存:棉花:全国..... | 23 |
| 图83: 商业库存:棉花:全国..... | 23 |
| 图84: 棉花:进口数量:当月值..... | 23 |
| 图85: 服装类商品零售类值:当月值..... | 24 |
| 图86: 服装:出口金额:当月值..... | 24 |

表目录

| | |
|-------------------------|----|
| 表1：生鲜果品期货策略推荐（参考） | 1 |
| 表2：软商品期货策略推荐（参考） | 1 |
| 表3：板块各品种日度波动情况 | 1 |
| 表4：板块现货价格波动汇总表 | 4 |
| 表5：板块月间价差情况 | 8 |
| 表6：板块期货仓单变化情况 | 11 |
| 表7：板块期权策略推荐 | 11 |

第一部分板块策略推荐

表1：生鲜果品期货策略推荐（参考）

| 品种 | 推荐策略 | 主要逻辑 | 支撑区间 | 压力区间 | 推荐星级 |
|--------|----------|---------------|-----------|-------------|------|
| 苹果2505 | 暂时观望 | 交割品估值分歧造成情绪扰动 | 7300-7400 | 8700-8800 | * |
| 红枣2505 | 逢高做空2505 | 新季红枣存丰产 | 9000-9300 | 10000-11000 | * |

资料来源：方正中期研究院

表2：软商品期货策略推荐（参考）

| 品种 | 推荐策略 | 主要逻辑 | 支撑区间 | 压力区间 | 推荐星级 |
|----------|------|-----------------------|-------------|-------------|------|
| 白糖2505 | 区间交易 | 糖厂普遍提前开榨，新糖上市增加 | 5885-5900 | 6150-6200 | * |
| 橡胶2505 | 区间交易 | 泰国天气转好，我国天胶供应压力预计增加 | 17500-18000 | 19500-20000 | * |
| 20号胶2502 | 区间交易 | 泰国橡胶主产区降水转好，天气交易热度下降 | 13900-14200 | 16000-16500 | * |
| 纸浆2505 | 区间操作 | 海外报价持稳、国内成品纸价格转涨但幅度较小 | 5750-5800 | 5950-6050 | * |
| 棉花2505 | 逢高做空 | 阶段性压力延续，市场持续利多有限 | 13200-13300 | 14600-14700 | * |

资料来源：方正中期研究院

第二部分板块周度行情回顾

一、期货行情回顾

表3：板块各品种日度波动情况

| 品种 | 收盘价 | 周涨跌 | 周涨跌幅（%） |
|----------|-------|------|---------|
| 苹果2505 | 8092 | -125 | -1.52 |
| 红枣2505 | 9455 | 25 | 0.27 |
| 白糖2505 | 6083 | 109 | 1.82 |
| 橡胶2505 | 18525 | -505 | -2.65 |
| 20号胶2502 | 15080 | -730 | -4.62 |
| 纸浆2505 | 5830 | -90 | -1.52 |
| 棉花2505 | 13650 | -245 | -1.76 |

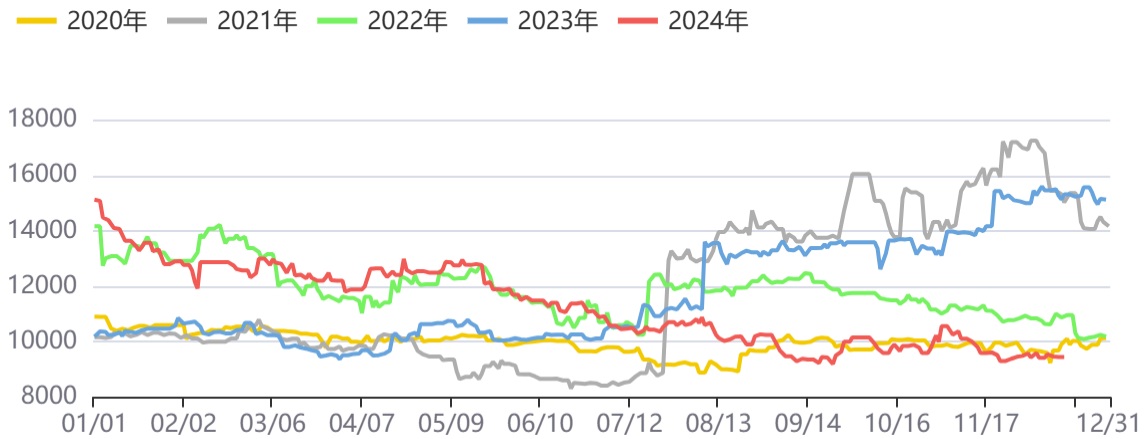
资料来源：方正中期研究院

图1：苹果5月合约



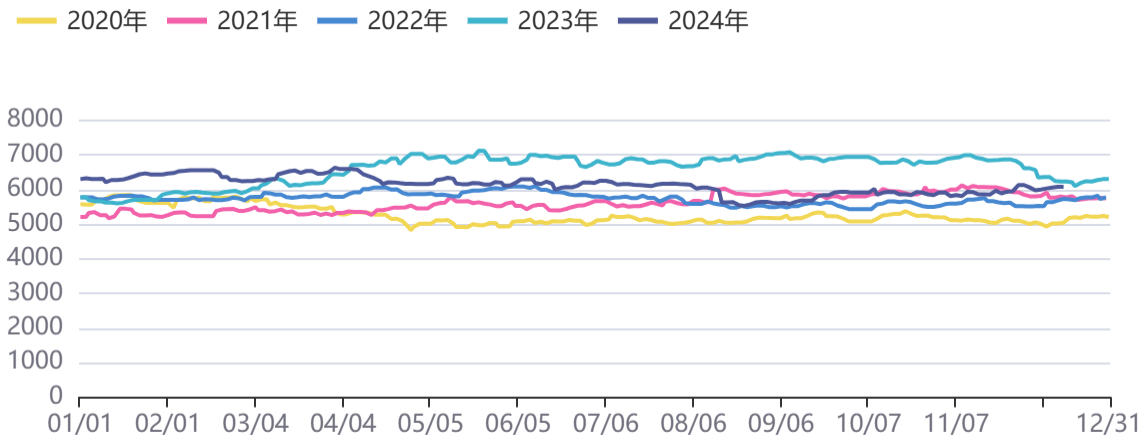
资料来源：同花顺，方正中期研究院

图2：红枣主力期货合约



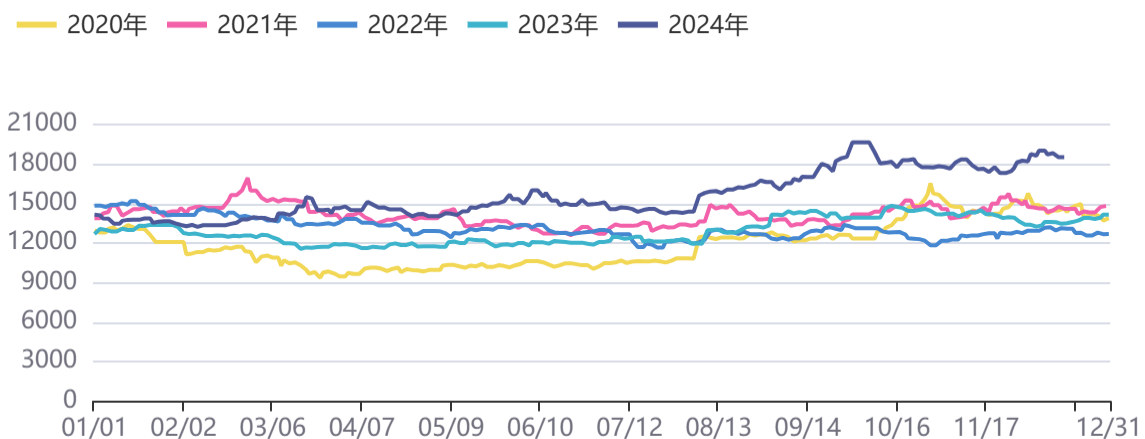
资料来源：同花顺，方正中期研究院

图3：白糖主力期货合约



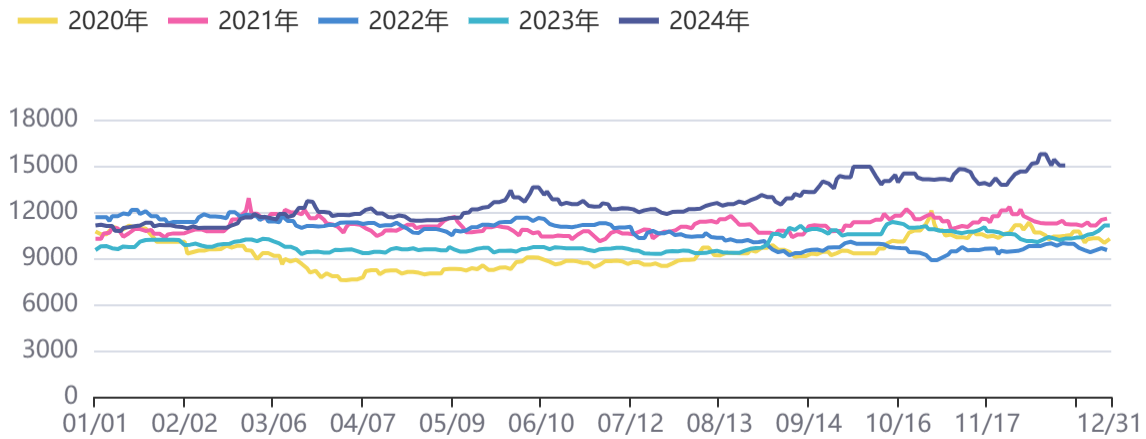
资料来源：同花顺，方正中期研究院

图4：天然橡胶主力期货合约



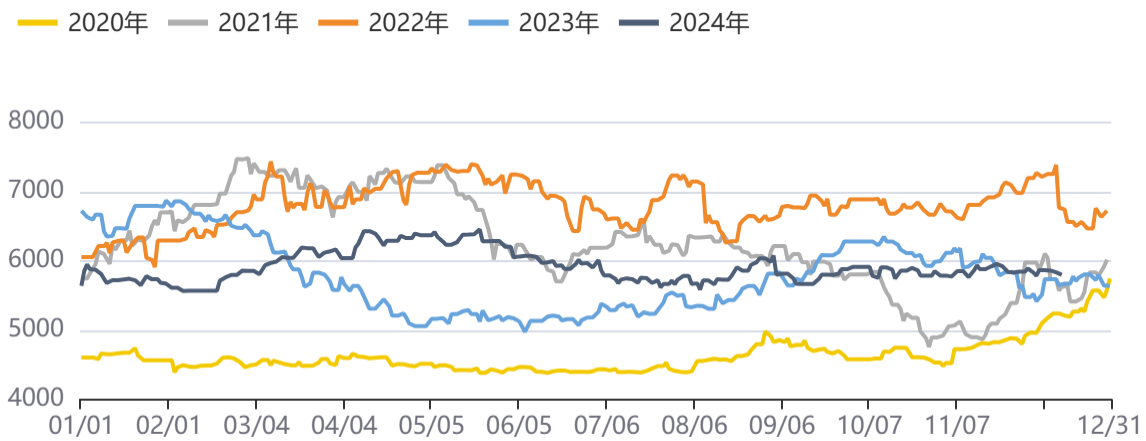
资料来源：同花顺，方正中期研究院

图5：20号胶主力期货合约



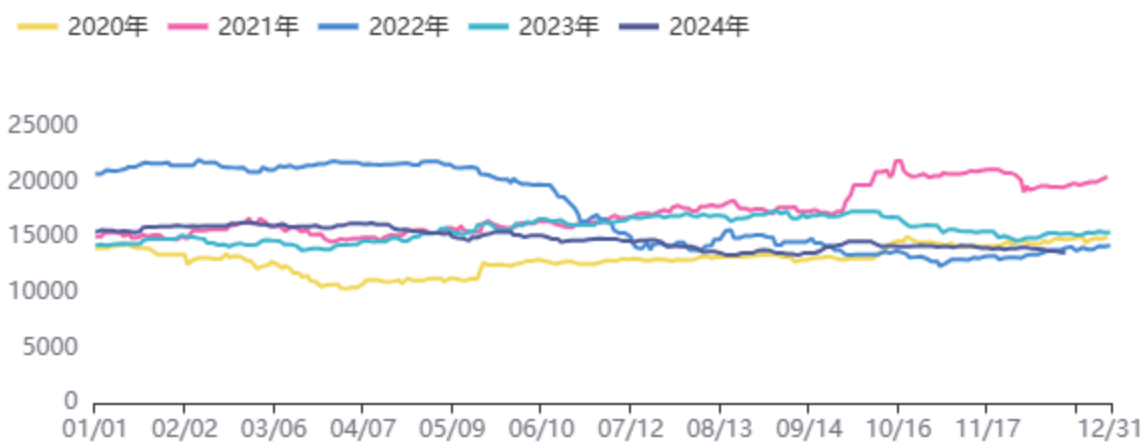
资料来源：同花顺，方正中期研究院

图6：纸浆期货主力合约



资料来源：同花顺，方正中期研究院

图7：收盘价：棉花05月



资料来源：同花顺，方正中期研究院

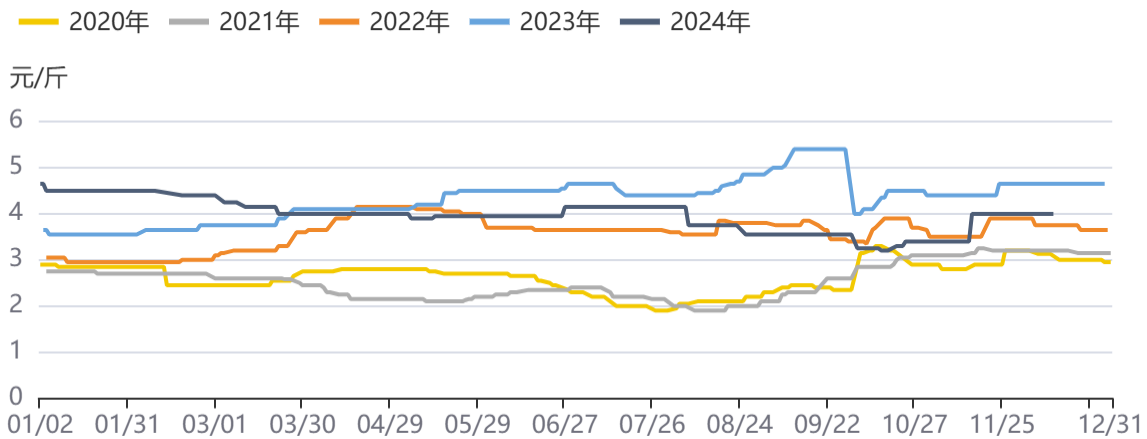
二、现货行情回顾

表4：板块现货价格波动汇总表

| 品种 | 现货价格 | 环比变化 | 同比变化 |
|------------|-------|------|-------|
| 苹果（元/斤） | 4.00 | 0.00 | -0.65 |
| 红枣（元/公斤） | 10.00 | 0.00 | -5.00 |
| 白糖(元/吨) | 6140 | -40 | -350 |
| 橡胶（元/吨） | 17740 | 80 | 5420 |
| 20号胶（美元/吨） | 2090 | -40 | 635 |
| 纸浆（山东银星） | 6230 | -20 | 430 |
| 棉花（元/吨） | 15045 | -40 | -1288 |

资料来源：方正中期研究院

图8：栖霞市场苹果（纸袋80#一二级条红）日度市场成交价



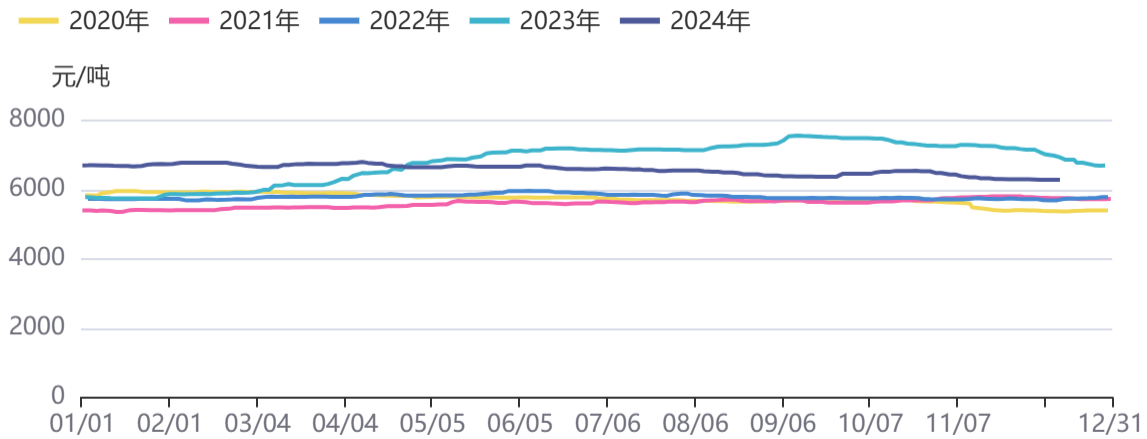
资料来源：同花顺，方正中期研究院

图9：河北崔尔庄特级现货价格



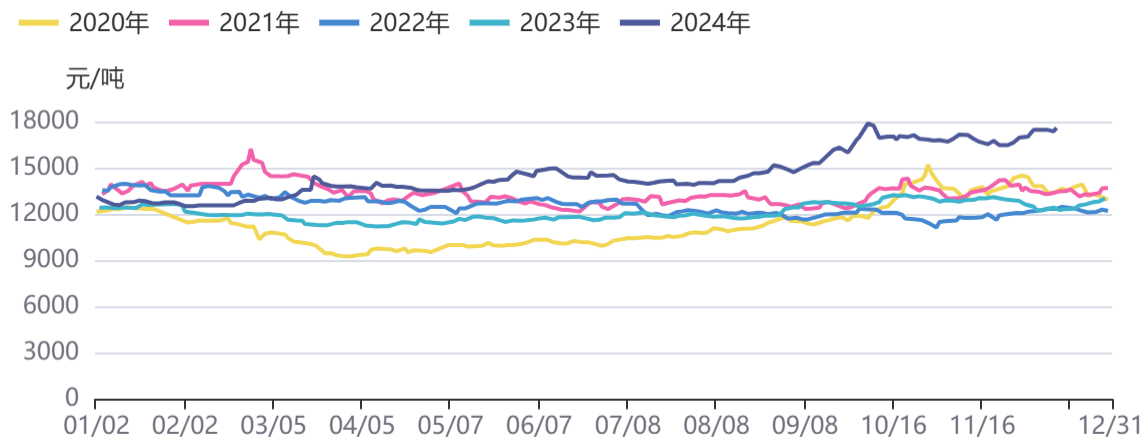
资料来源：同花顺，方正中期研究院

图10：白糖现货价格



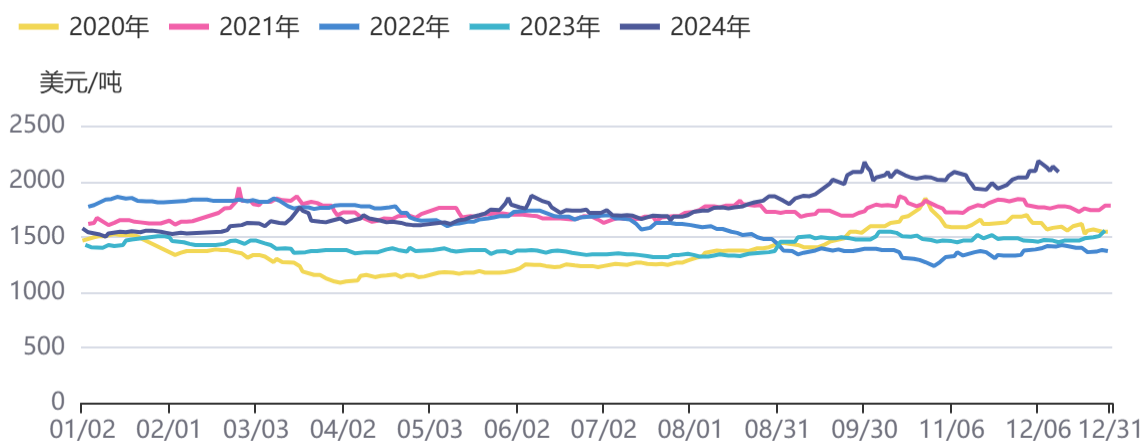
资料来源：同花顺，方正中期研究院

图11：天然橡胶现货价格



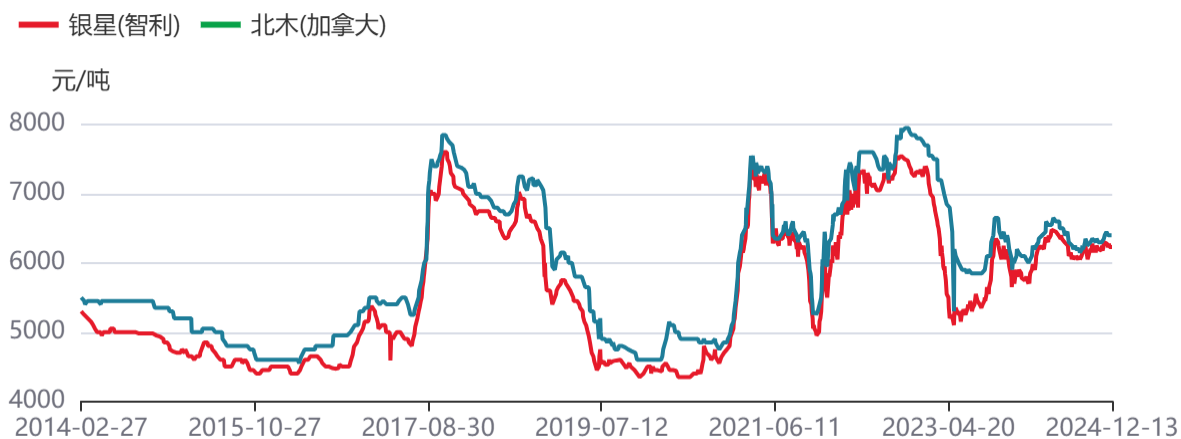
资料来源：同花顺，方正中期研究院

图12：青岛保税区泰国20号标胶现货价格



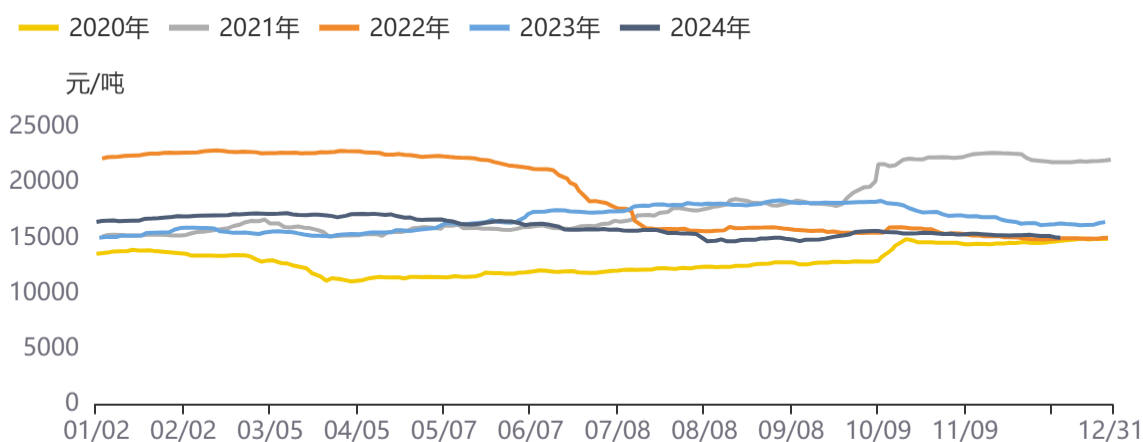
资料来源：同花顺，方正中期研究院

图13：山东地区针叶浆主要品种现货价格



资料来源：同花顺，方正中期研究院

图14：中国棉花价格指数:CCIIndex:3128B



资料来源：同花顺，方正中期研究院

第三部分板块板块基差情况

图15：苹果5月基差



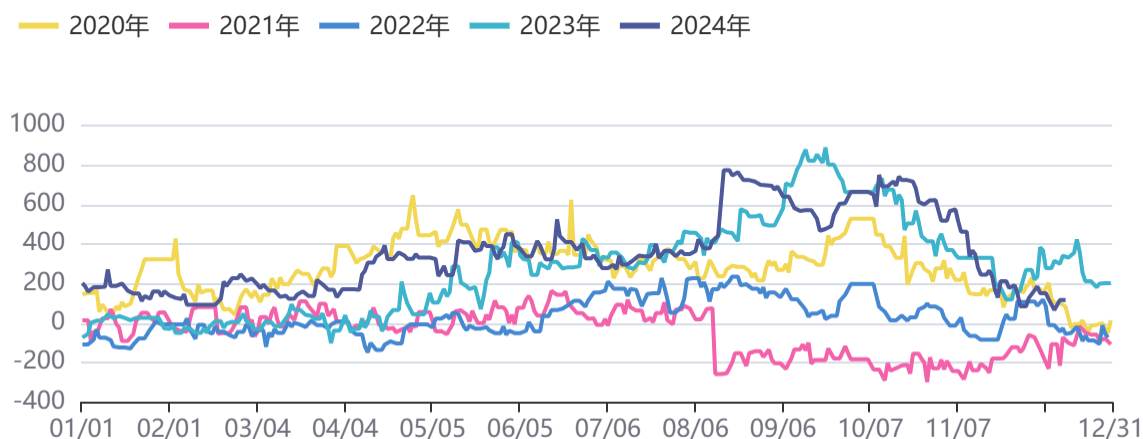
资料来源：同花顺，方正中期研究院

图16：红枣主连基差



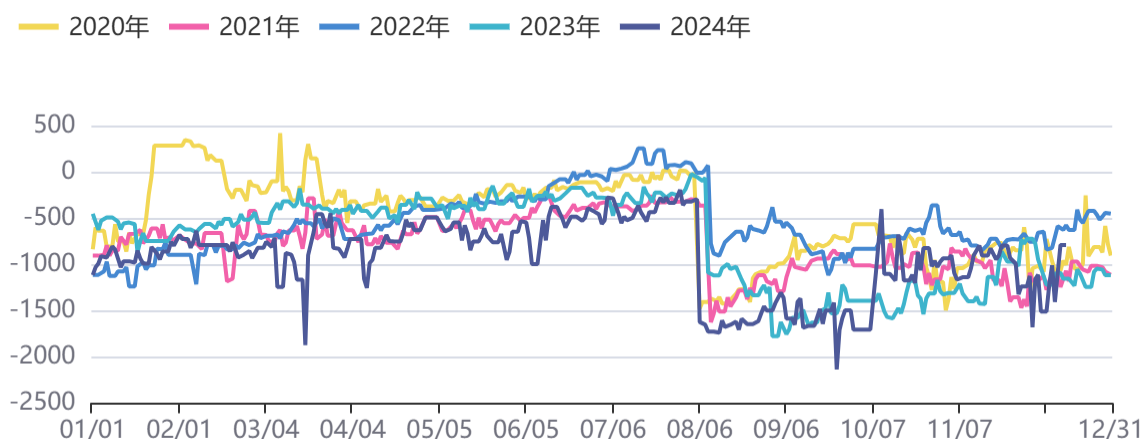
资料来源：同花顺，方正中期研究院

图17：白糖主连基差



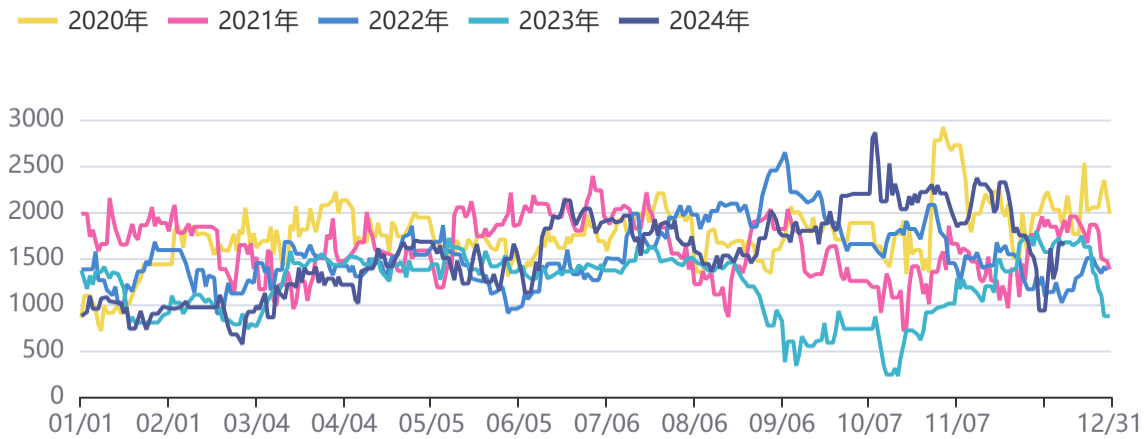
资料来源：同花顺，方正中期研究院

图18：天然橡胶主连基差



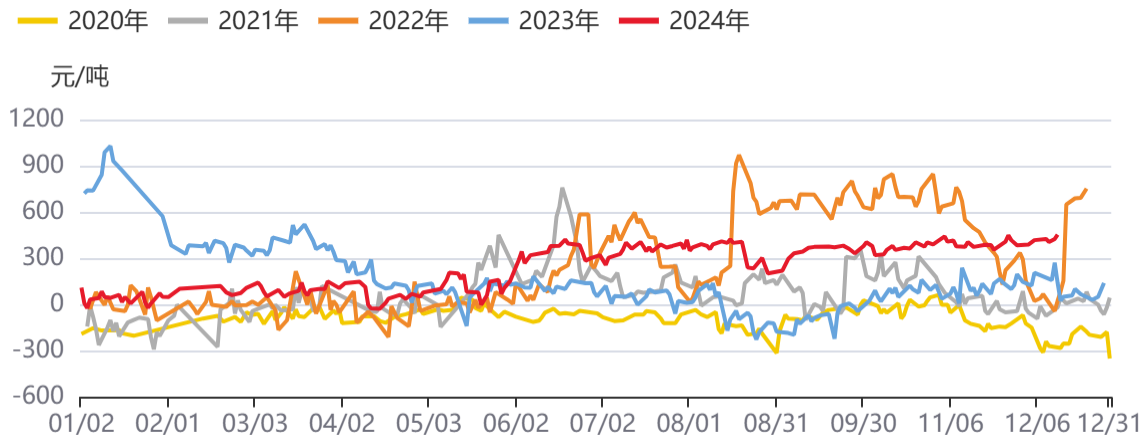
资料来源：同花顺，方正中期研究院

图19：20号胶主连基差



资料来源：同花顺，方正中期研究院

图20：纸浆主连基差



资料来源：同花顺，方正中期研究院

第四部分 月间价差情况

表5：板块月间价差情况

| 品种 | 价差 | 当前值 | 环比变化 | 同比变化 | 预判 | 推荐策略 |
|------|-----|------|------|------|------|------|
| 苹果 | 1-5 | -208 | 48 | -951 | 震荡反复 | 观望 |
| 红枣 | 1-5 | 95 | 0 | 95 | 区间震荡 | 观望 |
| 白糖 | 5-1 | -47 | 0 | -47 | 区间震荡 | 观望 |
| 橡胶 | 5-1 | 285 | 0 | 110 | 区间震荡 | 观望 |
| 20号胶 | 2-1 | 95 | 0 | -55 | 区间震荡 | 观望 |

资料来源：方正中期研究院

图21：苹果1-5价差



资料来源：同花顺，方正中期研究院

图22：苹果5-10价差



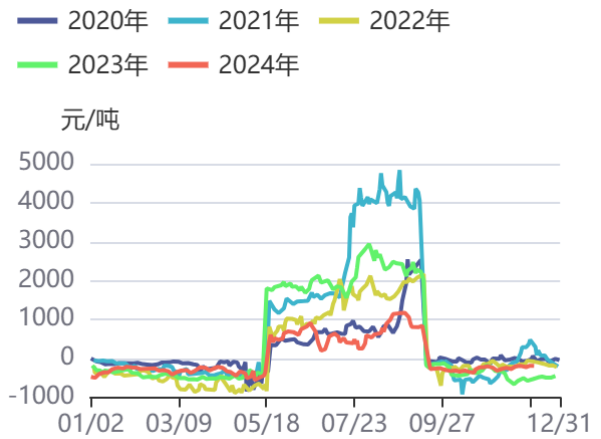
资料来源：同花顺，方正中期研究院

图23：红枣1/5价差



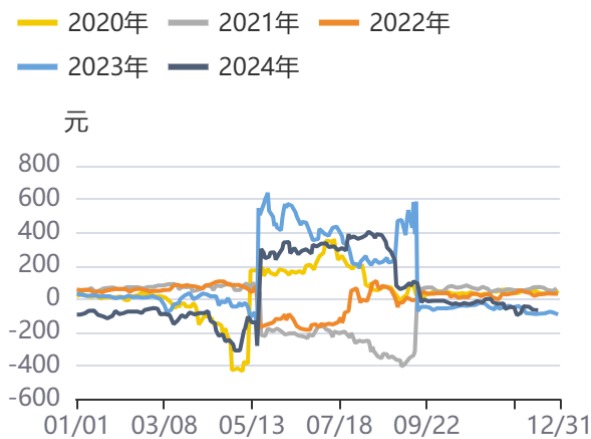
资料来源：同花顺，方正中期研究院

图24：红枣5/9价差



资料来源：同花顺，方正中期研究院

图25：白糖期货9-5价差



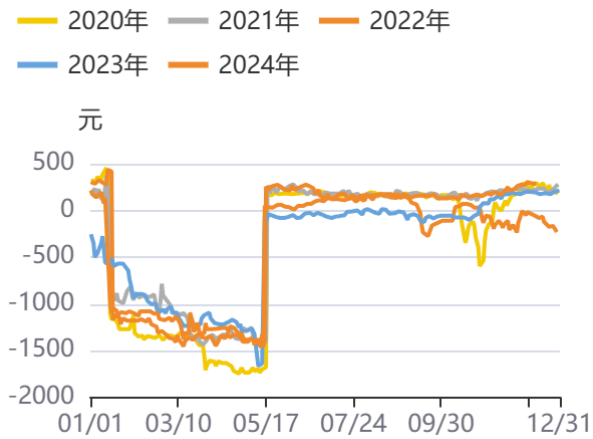
资料来源：同花顺，方正中期研究院

图26：白糖5-1价差



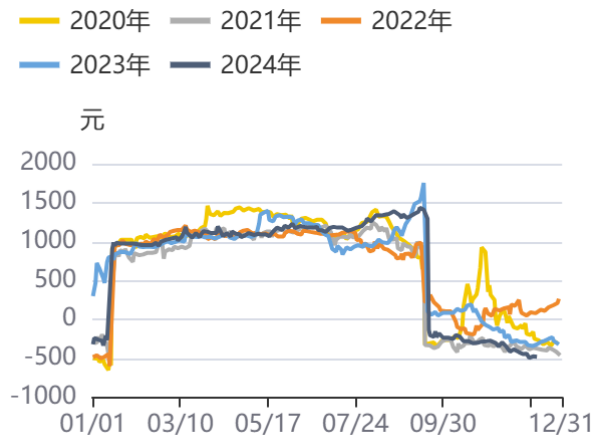
资料来源：同花顺，方正中期研究院

图27：橡胶期货5-1价差



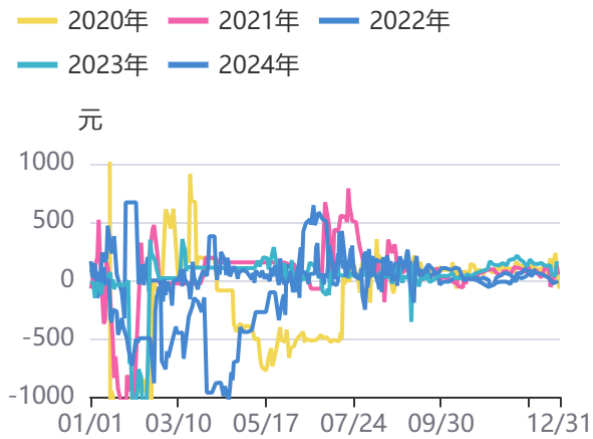
资料来源：同花顺，方正中期研究院

图28：橡胶期货1-9价差



资料来源：同花顺，方正中期研究院

图29：20号胶2-1



资料来源：同花顺，方正中期研究院

图30：20号胶3-2



资料来源：同花顺，方正中期研究院

第五部分期货仓单情况

表6：板块期货仓单变化情况

| 品种 | 仓单量 | 环比变化 | 同比变化 |
|------|--------|------|---------|
| 苹果 | 0 | 0 | 0 |
| 红枣 | 74 | 0 | -6962 |
| 白糖 | 7625 | 0 | 3505 |
| 天然橡胶 | 127000 | 1600 | -14570 |
| 20号胶 | 68343 | 1513 | -35078 |
| 纸浆 | 364925 | 696 | -106092 |
| 棉花 | 1260 | 134 | -4554 |

资料来源：方正中期研究院

第六部分期权相关数据

表7：板块期权策略推荐

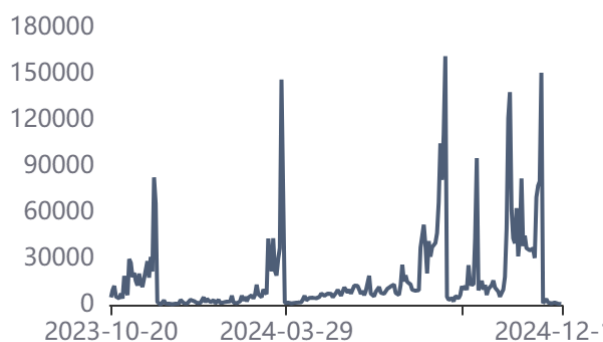
| 品种 | 市场逻辑 | 期权策略 |
|--------|------------------|------------|
| 苹果2505 | 季节性压力VS交割品估值情绪扰动 | 卖出跨式组合策略 |
| 红枣2501 | 新枣增产+集中上市 | 卖出深度虚值看涨 |
| 白糖2501 | 压榨提前，高位震荡 | 考虑卖出虚值看涨期权 |
| 橡胶2505 | 泰国洪水，短线偏强 | 考虑买入虚值看涨期权 |
| 棉花2505 | 阶段性宽松压制延续 | 卖出跨式组合策略 |

资料来源：方正中期研究院

一、苹果期权数据

图31：苹果期权成交量

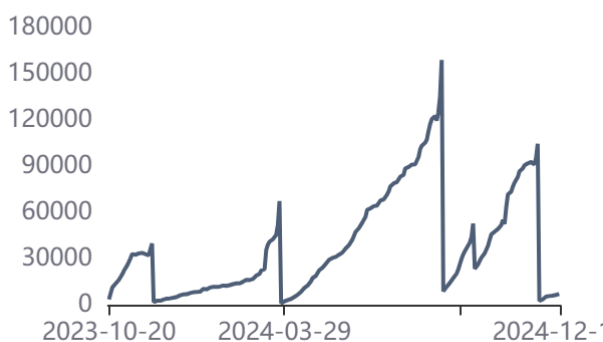
— 品种成交量



资料来源：同花顺，方正中期研究院

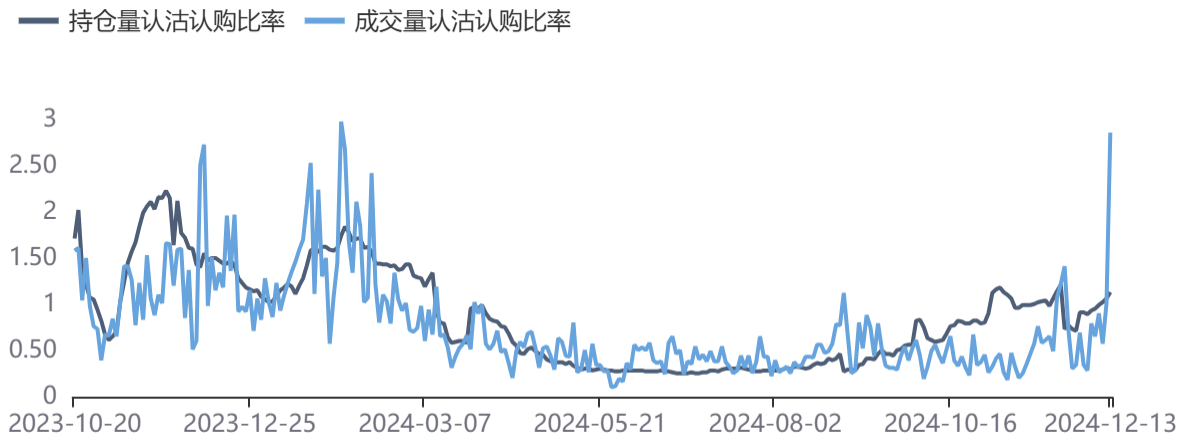
图32：苹果期权持仓量

— 品种持仓量



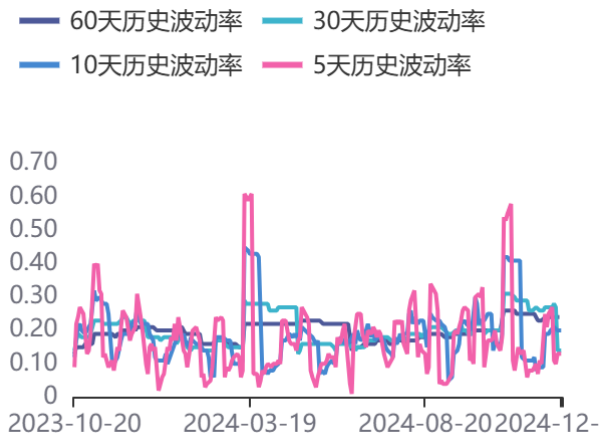
资料来源：同花顺，方正中期研究院

图33：持仓量及成交量认沽认购比率



资料来源：同花顺，方正中期研究院

图34：历史波动率



资料来源：同花顺，方正中期研究院

图35：隐含波动率



资料来源：同花顺，方正中期研究院

二、白糖期权数据

图36：白糖期权成交量



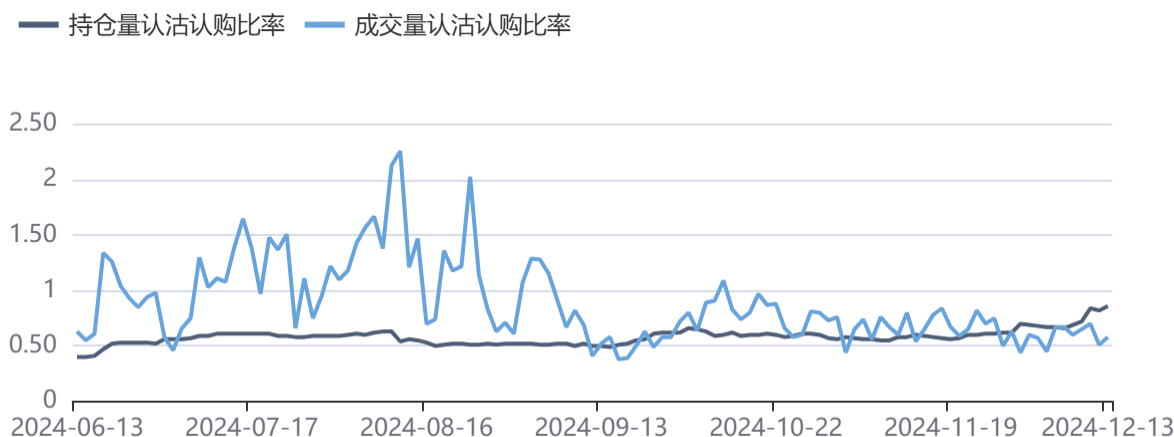
资料来源：同花顺，方正中期研究院

图37：白糖期权持仓量



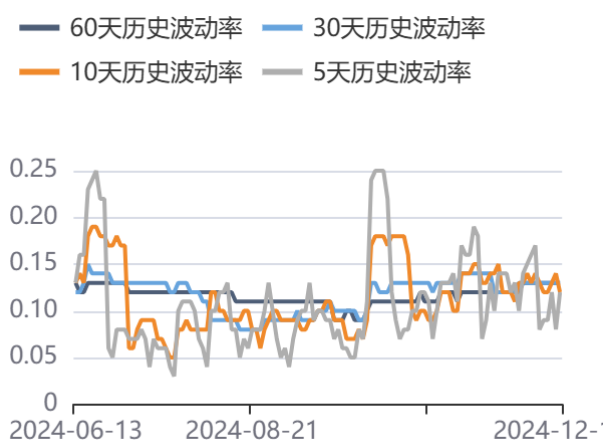
资料来源：同花顺，方正中期研究院

图38：白糖期权成交及持仓认沽认购比率



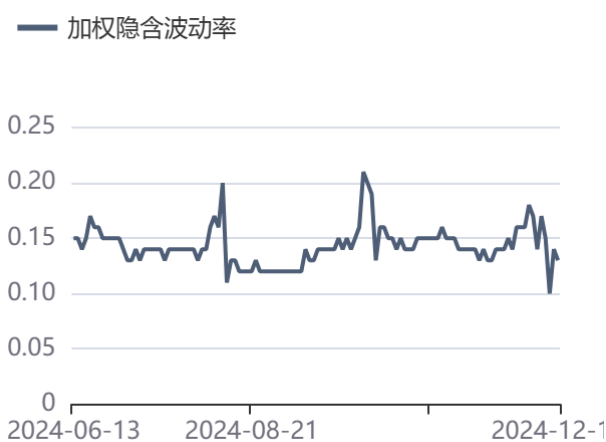
资料来源：同花顺，方正中期研究院

图39：历史波动率



资料来源：同花顺，方正中期研究院

图40：隐含波动率



资料来源：同花顺，方正中期研究院

三、橡胶期权数据

图41：橡胶期权成交量



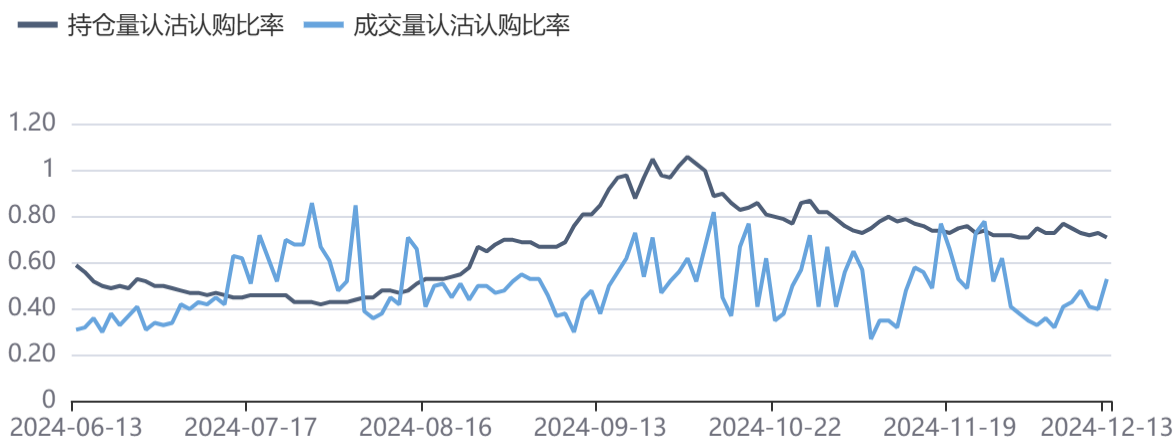
资料来源：同花顺，方正中期研究院

图42：橡胶期权持仓量



资料来源：同花顺，方正中期研究院

图43：橡胶期权成交及持仓认沽认购比率



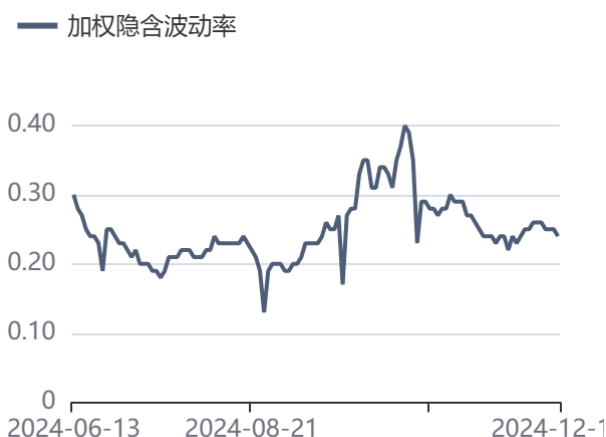
资料来源：同花顺，方正中期研究院

图44：历史波动率



资料来源：同花顺，方正中期研究院

图45：隐含波动率



资料来源：同花顺，方正中期研究院

四、棉花期权数据

图46：棉花期权成交量



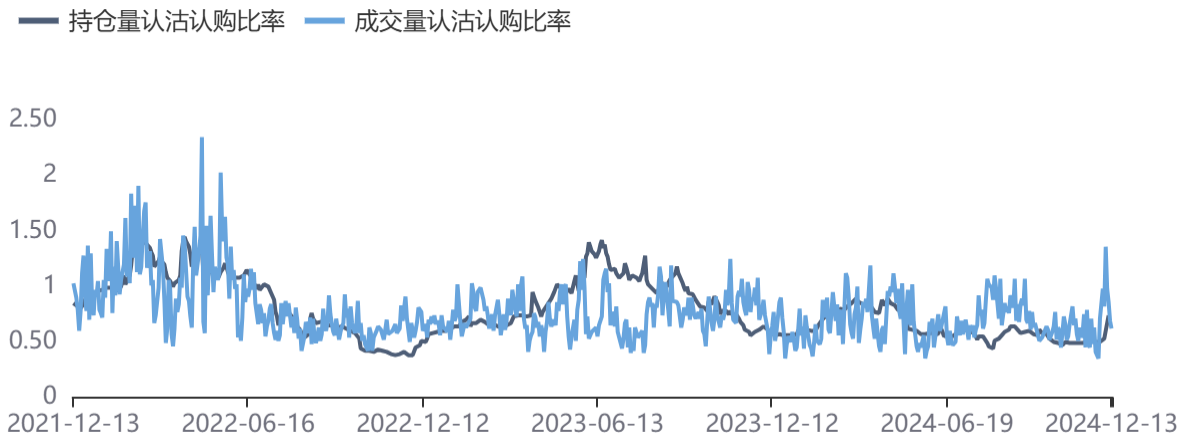
资料来源：同花顺，方正中期研究院

图47：棉花期权持仓量



资料来源：同花顺，方正中期研究院

图48：棉花期权成交量及持仓量认沽认购比率



资料来源：同花顺，方正中期研究院

图49：历史波动率



资料来源：同花顺，方正中期研究院

图50：隐含波动率



资料来源：同花顺，方正中期研究院

第七部分板块期货基本面情况

一、苹果

(一) 产区天气情况

图51：最低气温：山东：烟台市

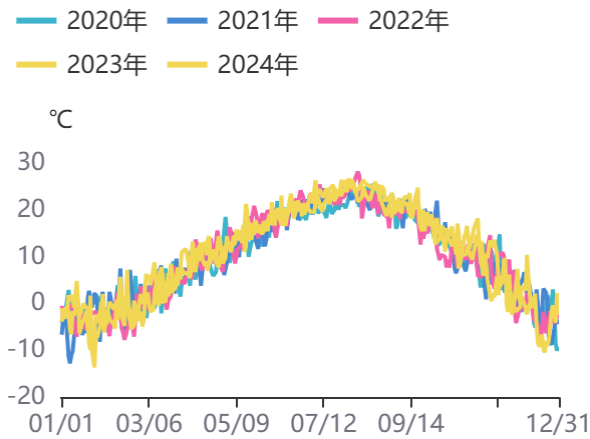
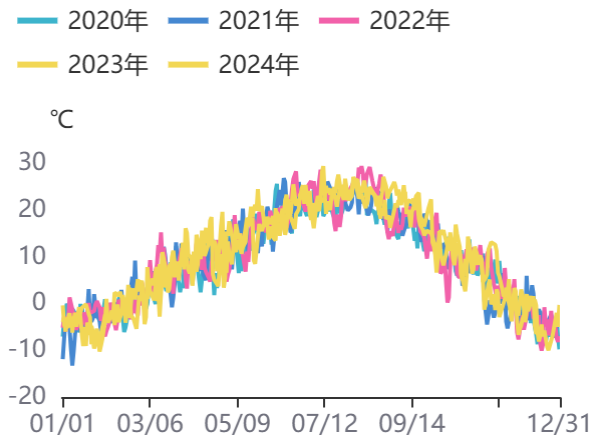


图52：最低气温：陕西：咸阳市



资料来源：同花顺，方正中期研究院

资料来源：同花顺，方正中期研究院

图53：降水量：山东：烟台市

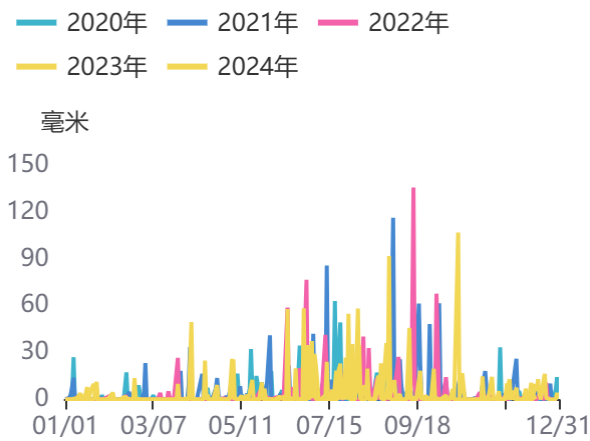
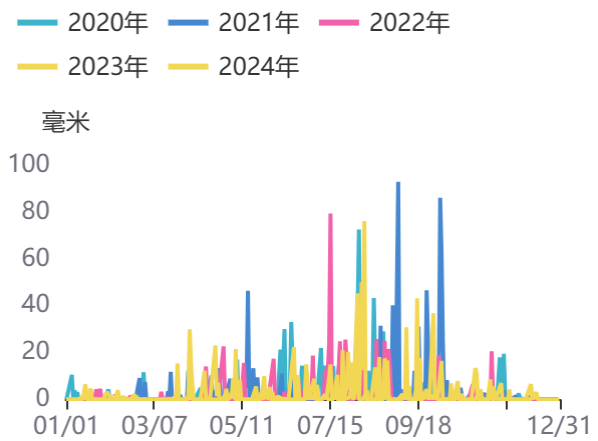


图54：降水量：陕西：延安市

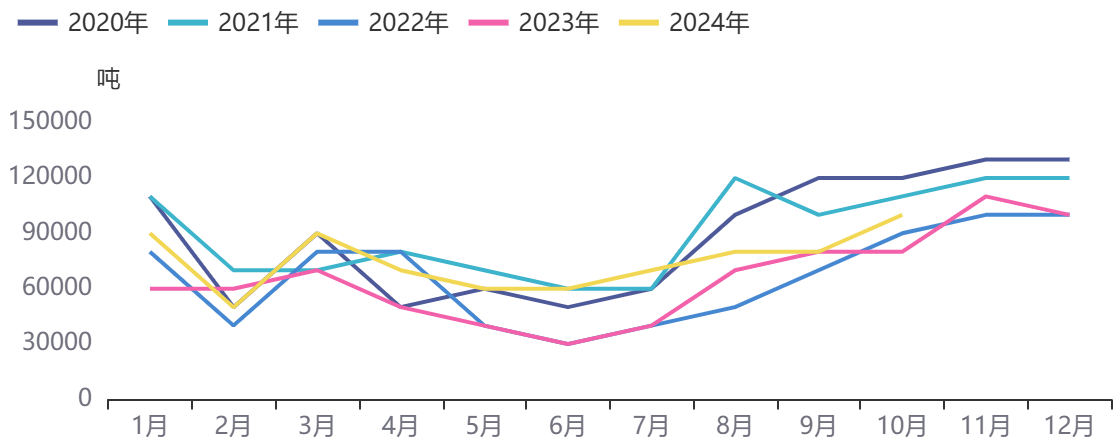


资料来源：同花顺，方正中期研究院

资料来源：同花顺，方正中期研究院

（二）出口情况

图55：苹果：出口数量：当月值

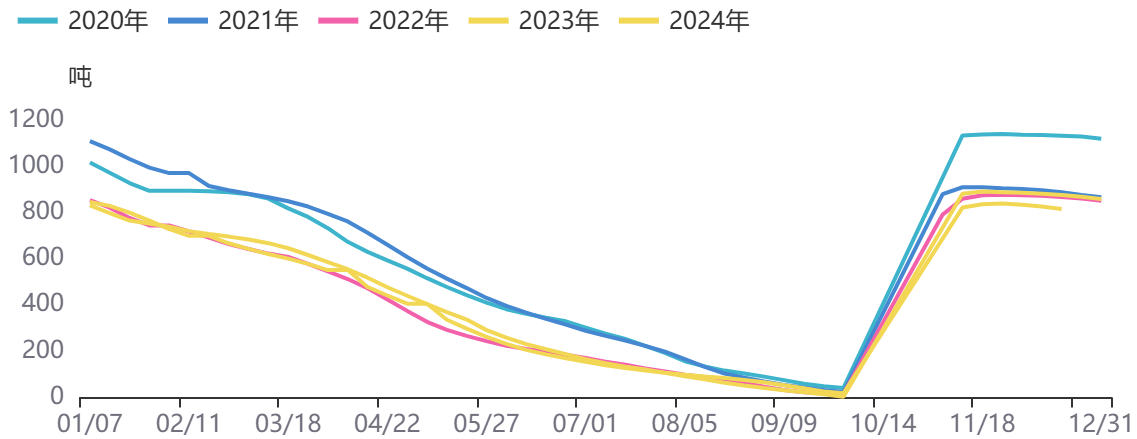


资料来源：同花顺，方正中期研究院

（三）库存情况

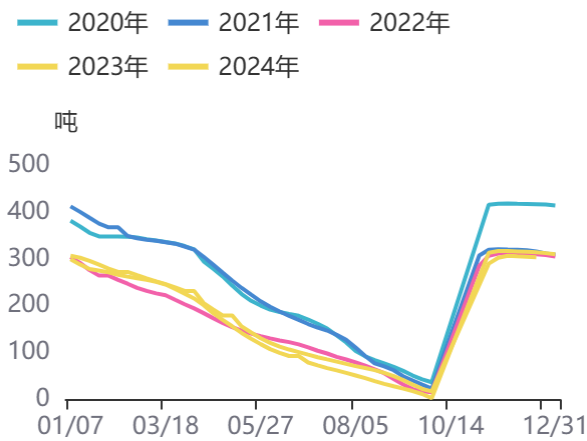
请务必阅读最后重要事项

图56：中国苹果周度仓储库存



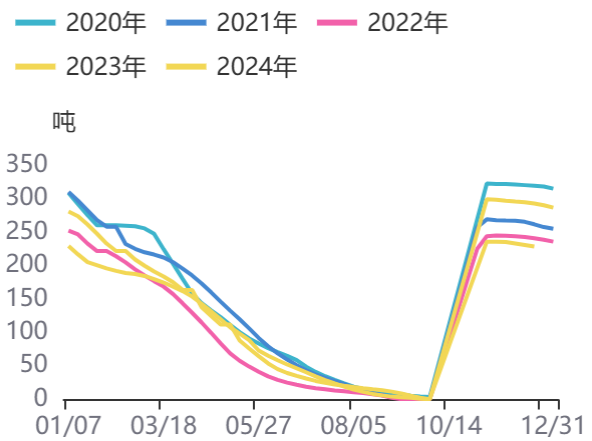
资料来源：同花顺，方正中期研究院

图57：山东省苹果周度仓储库存



资料来源：同花顺，方正中期研究院

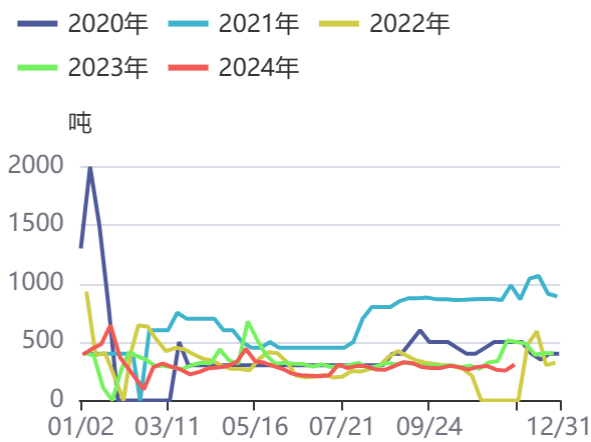
图58：陕西省苹果周度仓储库存



资料来源：同花顺，方正中期研究院

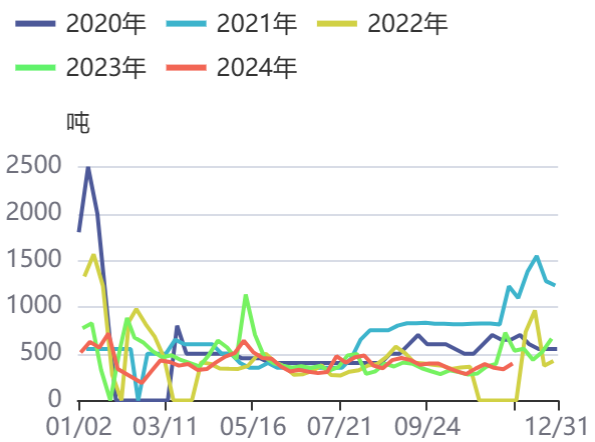
二、红枣

图59：河南省红枣周度成交量



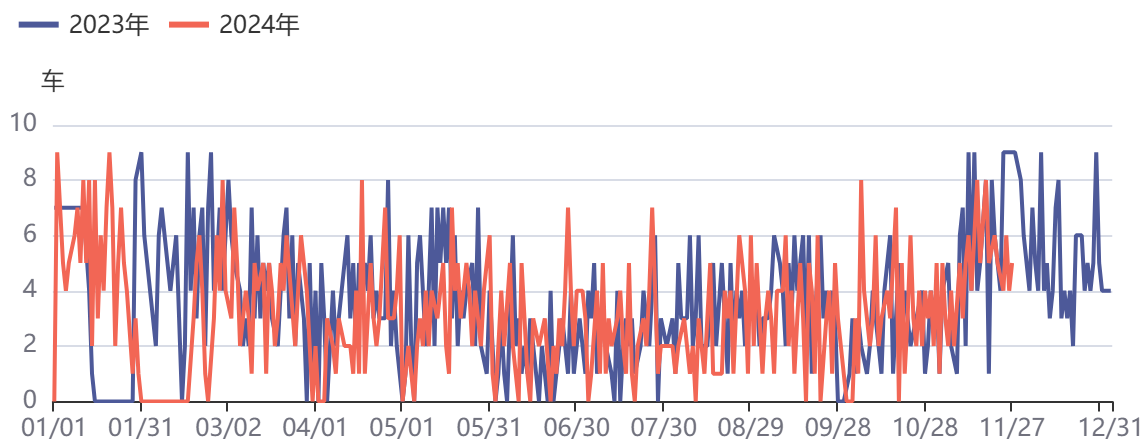
资料来源：同花顺，方正中期研究院

图60：河北省红枣周度成交量



资料来源：同花顺，方正中期研究院

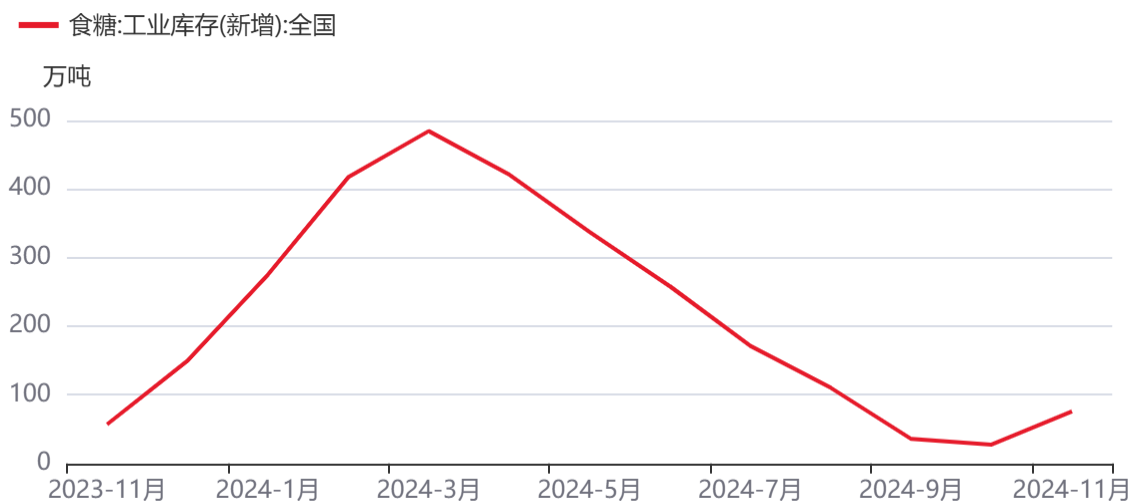
图61：红枣：到货量：广东如意坊市场（日）



资料来源：同花顺，方正中期研究院

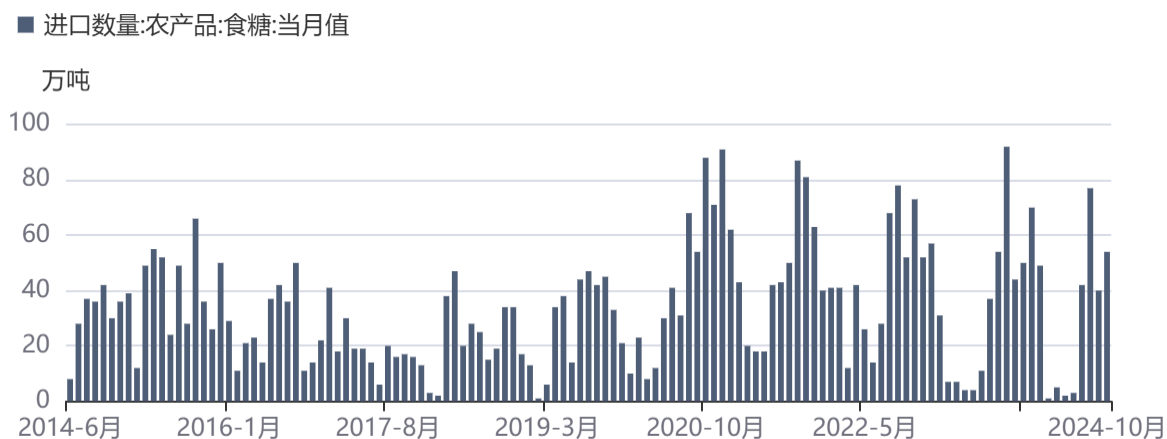
三、白糖

图62：食糖:工业库存(新增):全国



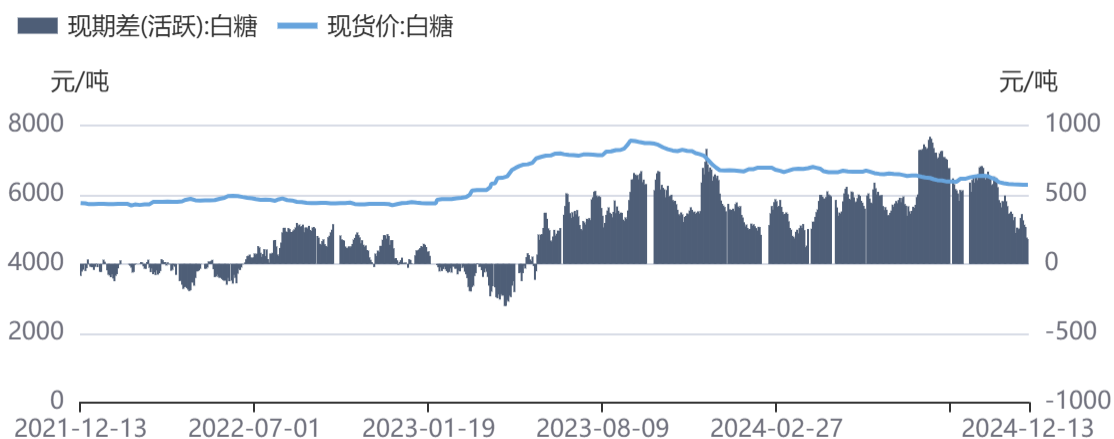
资料来源：同花顺，方正中期研究院

图63：进口数量:农产品:食糖:当月值



资料来源：同花顺，方正中期研究院

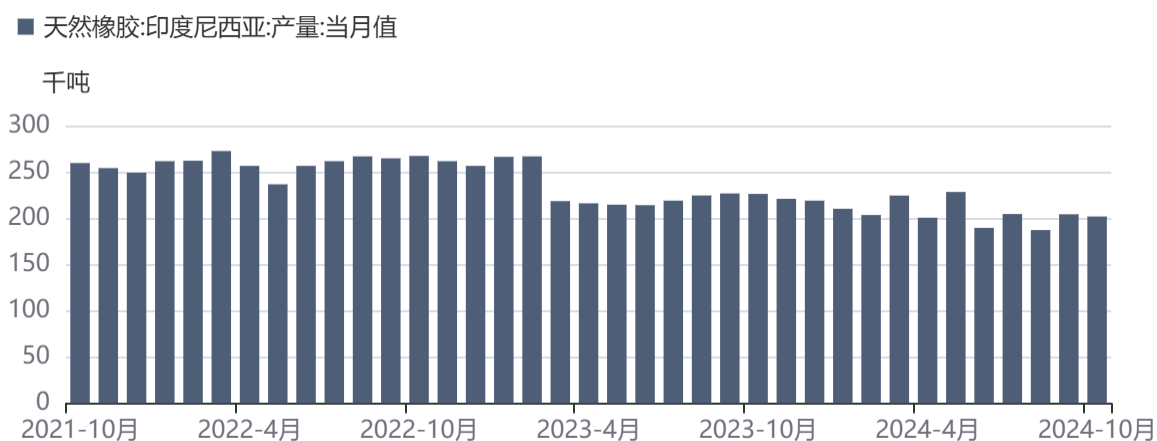
图64：现期差(活跃):白糖



资料来源：同花顺，方正中期研究院

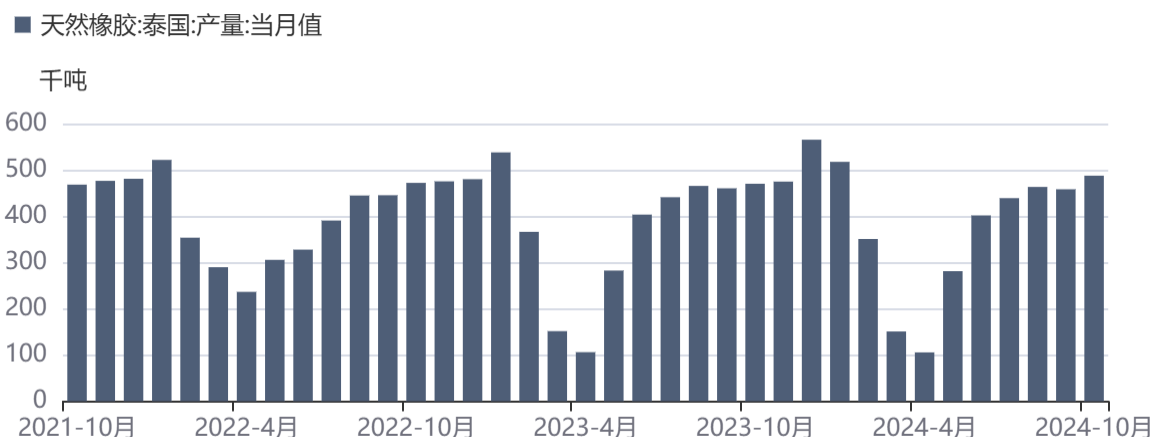
四、橡胶

图65：天然橡胶:印度尼西亚:产量:当月值



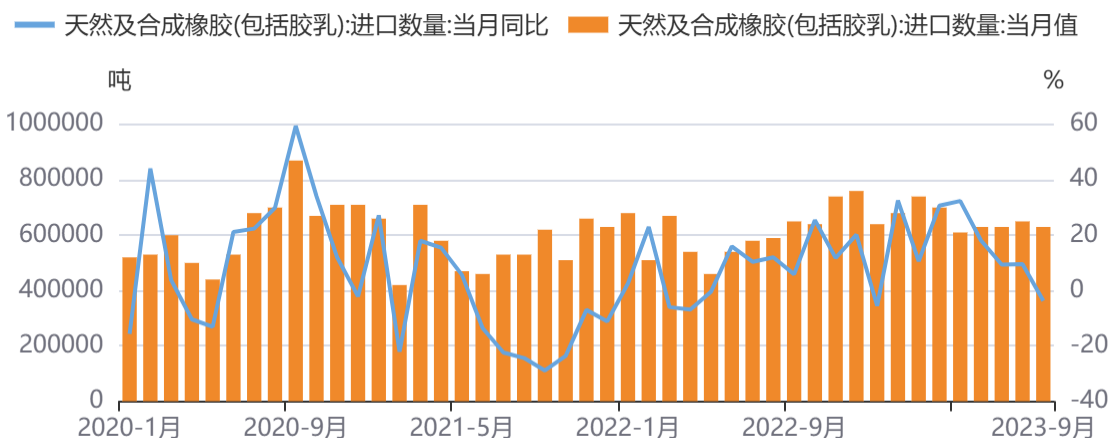
资料来源：同花顺，方正中期研究院

图66：天然橡胶：泰国：产量：当月值



资料来源：同花顺，方正中期研究院

图67：天然及合成橡胶(包括胶乳)：进口数量：当月同比



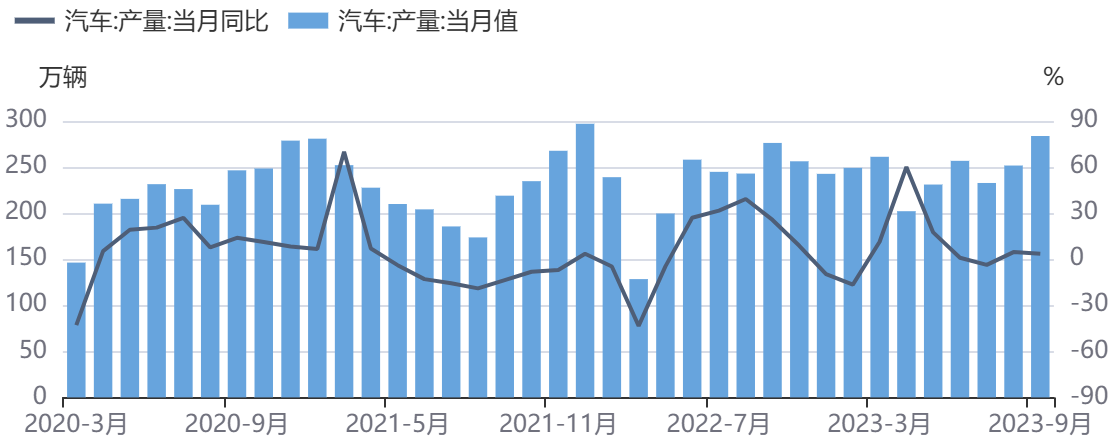
资料来源：同花顺，方正中期研究院

图68：开工率：国内轮胎：半钢胎



资料来源：同花顺，方正中期研究院

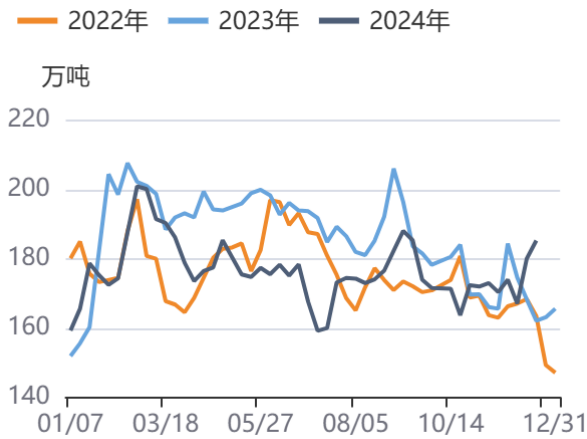
图69：汽车:产量:当月同比



资料来源：同花顺，方正中期研究院

五、纸浆

图70：国内4港纸浆库存



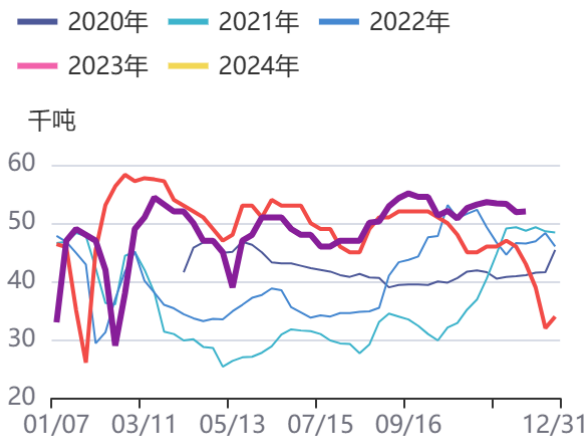
资料来源：同花顺，方正中期研究院

图71：全球生产商木浆库存天数



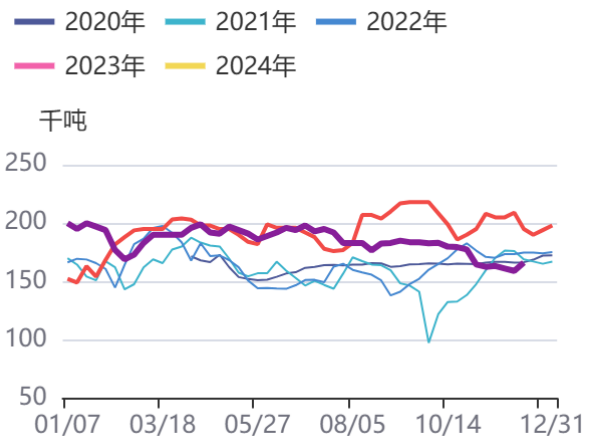
资料来源：同花顺，方正中期研究院

图72：生活用纸周产量



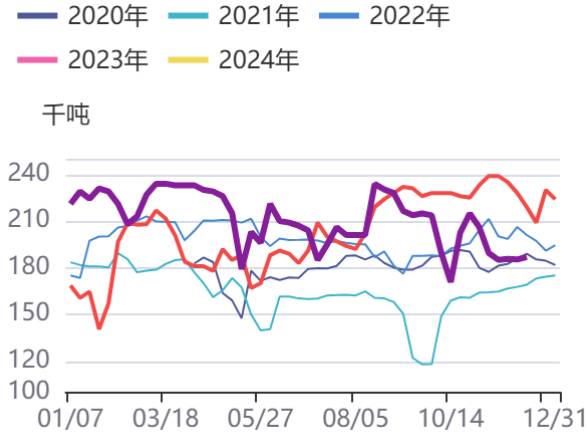
资料来源：同花顺，方正中期研究院

图73：双胶纸周产量



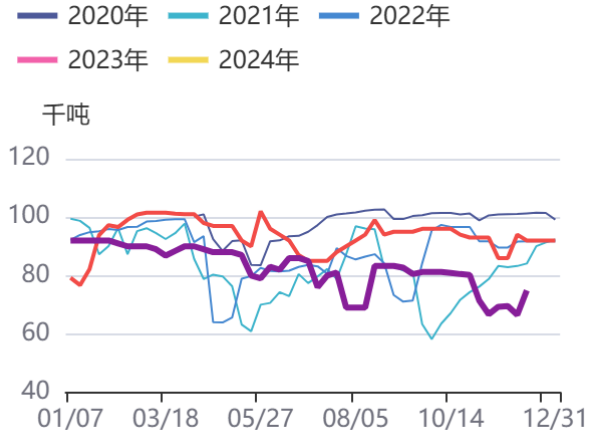
资料来源：同花顺，方正中期研究院

图74：白卡纸周产量



资料来源：同花顺，方正中期研究院

图75：双铜纸周产量



资料来源：同花顺，方正中期研究院

图76：市场价：双胶纸(70g晨鸣云豹):晨鸣纸业:山东:主流价



资料来源：同花顺，方正中期研究院

图77：市场价：双铜纸(157g晨鸣雪兔):晨鸣纸业:山东:主流价



资料来源：同花顺，方正中期研究院

图78：市场价：木浆生活用纸(大轴原纸):河北:主流价



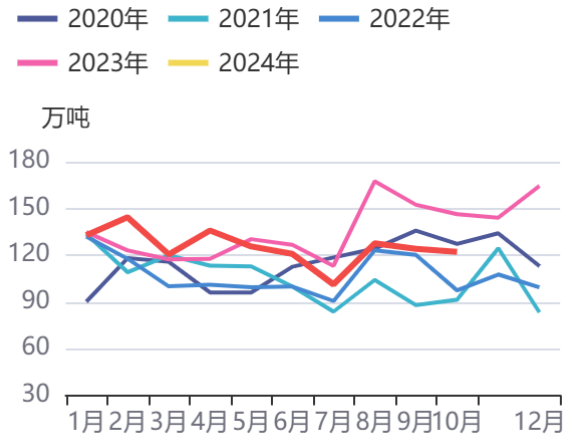
资料来源：同花顺，方正中期研究院

图79：市场价：白卡纸(250-400g金蝶兰):金桂纸业:广东:主流价



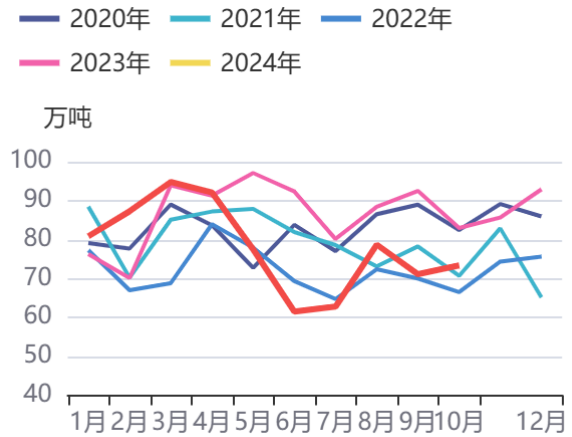
资料来源：同花顺，方正中期研究院

图80：阔叶浆：进口数量：当月值



资料来源：同花顺，方正中期研究院

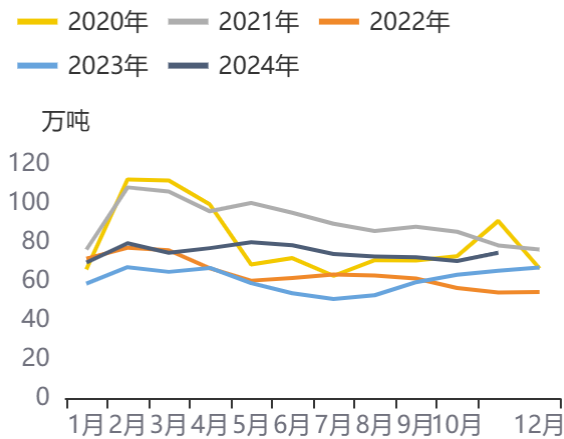
图81：针叶浆：进口数量：当月值



资料来源：同花顺，方正中期研究院

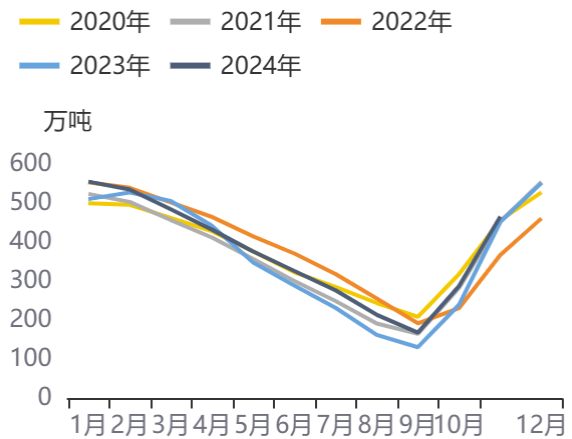
六、棉花

图82：工业库存：棉花：全国



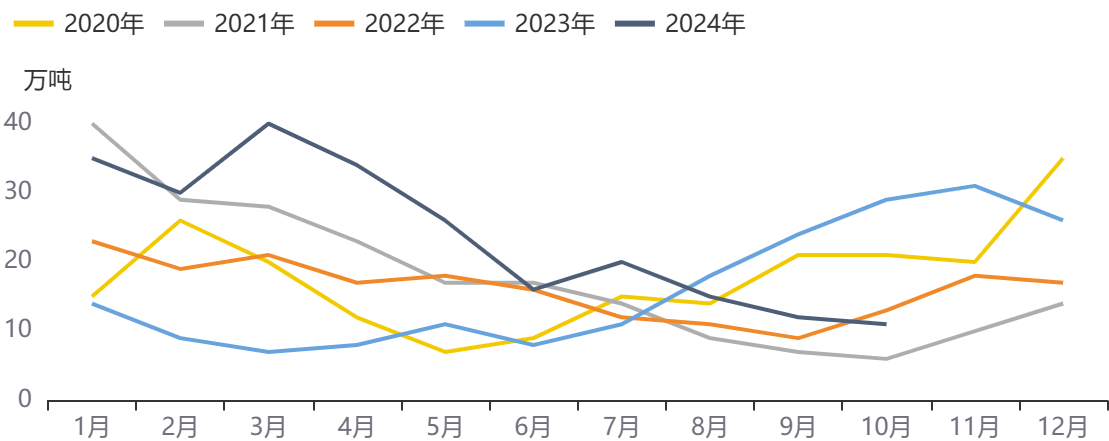
资料来源：同花顺，方正中期研究院

图83：商业库存：棉花：全国



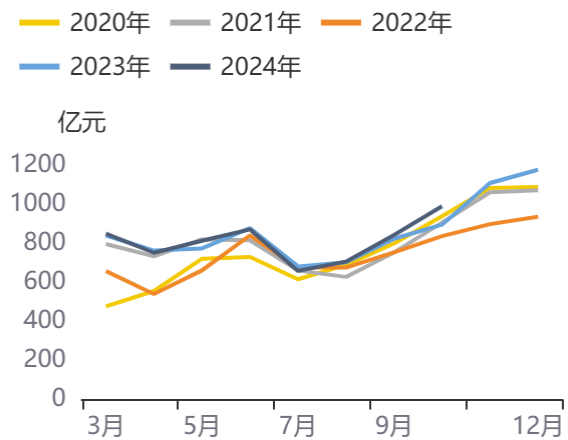
资料来源：同花顺，方正中期研究院

图84：棉花：进口数量：当月值



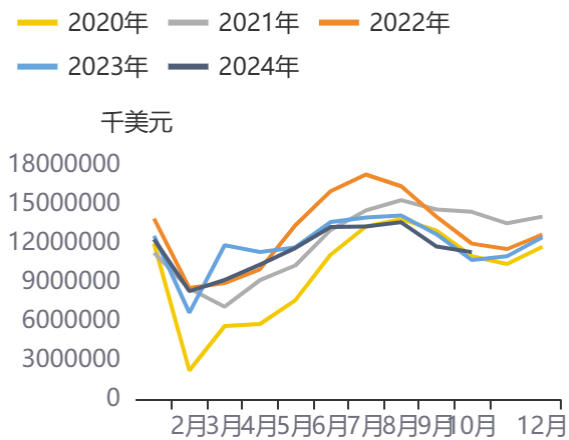
资料来源：同花顺，方正中期研究院

图85：服装类商品零售类值:当月值



资料来源：同花顺，方正中期研究院

图86：服装:出口金额:当月值



资料来源：同花顺，方正中期研究院

联系我们

| 分支机构 | 地址 | 联系电话 |
|----------------|--|---------------|
| 总部业务平台 | | |
| 资产管理部 | 北京市朝阳区朝阳门南大街10号兆泰国际中心A座16层 | 010-85881312 |
| 期货研究院 | 北京市朝阳区朝阳门南大街10号楼兆泰国际中心A座16层 | 010-85881111 |
| 交易咨询部 | 北京市朝阳区朝阳门南大街10号楼兆泰国际中心A座16层 | 010-85881108 |
| 业务发展部 | 北京市朝阳区朝阳门南大街10号兆泰国际中心A座16层 | 010-85881295 |
| 机构业务部 | 北京市朝阳区朝阳门南大街10号兆泰国际中心A座16层 | 010-85881228 |
| 总部业务部 | 北京市朝阳区朝阳门南大街10号兆泰国际中心A座16层 | 010-85881292 |
| 分支机构信息 | | |
| 北京分公司 | 北京市西城区展览馆路48号新联写字楼4层 | 010-68578910 |
| 北京石景山分公司 | 北京市石景山区金府路32号院3号楼5层510室 | 010-82868098 |
| 北京朝阳分公司 | 北京市朝阳区朝阳门南大街10号兆泰国际中心A座16层 | 010-85881205 |
| 北京望京分公司 | 北京市朝阳区阜通东大街6号院3号楼8层908室 | 010-82868050 |
| 河北分公司 | 河北省唐山市路北区金融中心A座2109、2110室 | 0315-5396860 |
| 保定分公司 | 河北省保定市高新区朝阳北大街2238号汇博上谷大观B座1902、1903室 | 0312-3012600 |
| 南京分公司 | 江苏省南京市栖霞区紫东路1号紫东国际创业园西区E2-444 | 025-85530971 |
| 苏州分公司 | 江苏省苏州市工业园区通园路699号苏州港华大厦716室 | 0512-65105067 |
| 上海分公司 | 上海市浦东新区长柳路58号604室 | 021-50588186 |
| 常州分公司 | 江苏省常州市钟楼区延陵西路99号嘉业国贸广场32楼 | 0519-86811208 |
| 湖北分公司 | 湖北省武汉市武昌区楚河汉街总部国际F座2309号 | 027-87267728 |
| 湖南第一分公司 | 湖南省长沙市雨花区芙蓉中路三段569号陆都小区湖南商会大厦东塔26层2618-2623室 | 0731-84313486 |
| 湖南第二分公司 | 湖南省长沙市岳麓区观沙岭街道滨江路53号楷林商务中心C座1606、2304、2305、2306房 | 0731-84312376 |
| 湖南第三分公司 | 湖南省长沙市芙蓉区黄兴中路168号新大新大厦5层 | 0731-84319733 |
| 深圳分公司 | 广东省深圳市福田区中康路128号卓越城一期2号楼806B室 | 0755-82521068 |
| 广东分公司 | 广州市天河区林和西路3-15号耀中广场B座35层07-09室 | 020-38783861 |
| 山东分公司 | 山东省青岛市崂山区香岭路1号4号楼1706户 | 0532-85706107 |
| 天津营业部 | 天津市和平区大沽北路2号经津塔字楼2909室 | 022-58308206 |
| 天津滨海新区营业部 | 天津市滨海新区第一大街79号泰达MSD-C3座1506单元 | 022-65634672 |
| 包头营业部 | 内蒙古自治区包头市青山区钢铁大街7号正翔国际S1-B8座1107 | 0472-5210527 |
| 邯郸营业部 | 河北省邯郸市丛台区人民路与滏东大街交叉口东南角环球中心T6塔楼13层1305房间 | 0310-2053696 |
| 太原营业部 | 山西省太原市小店区长治路329号和融公寓2幢1单元5层 | 0351-7889626 |
| 西安营业部 | 西安市高新区唐延南路东侧逸翠园二期(i都会)6幢10101 | 029-81870836 |
| 上海自贸试验区分公司 | 上海市浦东新区南泉北路429号1502D室 | 021-68401347 |
| 上海南洋泾路营业部 | 上海市浦东新区南洋泾路555号1106室 | 021-50581277 |
| 上海世纪大道营业部 | 上海市浦东新区世纪大道1589号长泰国际金融大厦1107室 | 021-58861627 |
| 宁波营业部 | 浙江省宁波市鄞州区扬帆路71号扬帆广场2栋西单元5-1 | 0574-87096853 |
| 杭州营业部 | 浙江省杭州市萧山区宁围街道宝盛世纪中心1幢1801室 | 0571-86690056 |
| 南京洪武路营业部 | 江苏省南京市秦淮区洪武路359号福鑫大厦1803、1804室 | 025-58065918 |
| 苏州东吴北路营业部 | 江苏省苏州市姑苏区东吴北路299号吴中大厦9层902B、903室 | 0512-65161340 |
| 扬州营业部 | 江苏省扬州市新城河路520号水利大厦附楼 | 0514-82990210 |
| 南昌营业部 | 江西省南昌市红谷滩新区九龙大道1177号绿地国际博览城4号楼1419、1420 | 0791-83881001 |
| 岳阳营业部 | 湖南省岳阳市岳阳楼区建湘路天伦国际11栋102号 | 0730-8831589 |
| 株洲营业部 | 湖南省株洲市天元区珠江南路599号神农太阳城商业外圈703号(优托邦第3号写字楼第7层C-704号) | 0731-28102771 |
| 郴州营业部 | 湖南省郴州市苏仙区白鹿洞街道青年大道阳光瑞城1栋10楼 | 0735-2812007 |
| 常德营业部 | 湖南省常德市武陵区穿紫河街道西园社区滨湖路666号时代广场21楼 | 0736-7319919 |
| 风险管理子公司 | | |
| 上海际丰投资管理有限责任公司 | 上海市浦东新区南洋泾路555号陆家嘴金融街区4号楼1105 | 021-20778818 |
| 上海际丰投资管理有限责任公司 | 北京市朝阳区朝阳门南大街10号楼兆泰国际中心A座16层 | 010-85881188 |

重要事项

本报告中的信息均源于公开资料，方正中期期货研究院对信息的准确性及完备性不作任何保证，也不保证所包含的信息和建议不会发生任何变更。我们力求报告内容的客观、公正，但文中的观点、结论和建议仅供参考，报告中的信息和意见并不构成所述期货合约的买卖出价和征价，投资者据此作出的任何投资决策与本公司和作者无关，方正中期期货有限公司不承担因根据本报告操作而导致的损失，敬请投资者注意可能存在的交易风险。本报告版权仅为方正中期期货研究院所有，未经书面许可，任何机构和个人不得以任何形式翻版、复制发布，如引用、转载、刊发，须注明出处为方正中期期货有限公司。