

生鲜软商品研究中心 | 农产品团队

作者：王亮亮
从业资格证号：F03096306
投资咨询证号：Z0017427
联系方式：010-68578697

作者：王一博
从业资格证号：F3083334
投资咨询证号：Z0018596
联系方式：010-68578169

作者：宋从志
从业资格证号：F03095512
投资咨询证号：Z0020712
联系方式：18001936153

作者：侯芝芳
从业资格证号：F3042058
投资咨询证号：Z0014216
联系方式：010-68578922

作者：张向军
从业资格证号：F0209303
投资咨询证号：Z0002619
联系方式：010-68578692

作者：汤冰华
从业资格证号：F3038544
投资咨询证号：Z0015153
联系方式：010-68518793

投资咨询业务资格：京证监许可【2012】75号

成文时间：2024年11月24日 星期日

摘要

生鲜果品板块：

苹果

【市场逻辑】

市场新的变化有限，暂时以情绪影响对待。目前市场焦点在最终入库情况，近期市场的支撑主要来自于对于入库量的担忧，担忧入库量同比降幅较大，对价格形成重心上移支撑，但是基于目前的入库统计来看，最终入库量峰值或低于去年，但是这个幅度并没有预期那么大。落实到期价的影响来看，期价的上行幅度以及支撑继续表现为收敛态势。对于苹果2501合约的观点，期价的上行空间或有限。

【交易策略】

入库量同比降幅低于预期，期价上行空间或有限。建议以逢高做空思路为主。苹果2501合约支撑区间6800-6850，压力区间7900-8000。

红枣

【市场逻辑】

上周农产品板块延续震荡回落，红枣期价跟跌。11月底新疆新枣下树超过7成，近期陆续上市，新枣通货价格报5.5-6元/斤，略低于去年同期。上周农产品板块高开低走，美元指数强势创新高，商品出现系统性大跌，市场情绪偏弱。现货库存据截止11月16日，Mysteel36家样本点物理库存在5700吨，较上周增加580吨，环比增加11.33%，同比减少43.73%，新季下树进展较慢，企业尚未展开大面积采收，在疆客商仅少量试探性收购，销区市场目前新货回货较少，客商采购陈货相对积极，预计随着产区下树的进行下旬新货到量将逐步增多。?现货标准品价格窄幅震荡：河北红枣到货参考特级 10.50-11.50 元/公斤，一级参考 10.00-11.00 元/公斤，二级参考 9.80-10.80 元/公斤，价格整体环比上跌0.2元/斤左右。现货折盘面约10200元/吨左右，旧作货源当前较少，仓单尚无注册。

【交易策略】

市场情绪起伏不定，短期2501合约转为对现货升水，10500-11000点以上逢高短线做空为主。

软商品板块：

白糖

【市场逻辑】

巴西主产区进入榨季尾声，产糖速度放缓。不过，近期降雨增加对于2025年甘蔗产量有利多作用。进入11月份以来，印度糖厂陆续开榨，阶段性食糖产量较上年同比下降。在2025年一季度结束之前，印度、泰国产糖形势及出口预期将成为影响国际糖价的重要因素。近来国内新糖上市逐渐增多，主要产区现货糖价有所下调。10月外糖进口54万吨，同比减少42%，环比增加35%。不过，同期糖浆及



更多精彩内容请关注方正中期官方微信

白砂糖预混粉同比增幅32.25%。

【交易策略】

郑糖主力合约接近6000元关口遇阻回调，维持在5800-6000元之间的震荡整理形态。在新糖上市旺季即将到来，且糖价基差显著收敛的情况下，期糖缺乏大幅上涨的动力。国内需关注产糖进展情况，国际市场观望情绪较浓厚，岁末年初印度、泰国产糖形势及出口情况是重要影响因素。短线维持区间操作思路，如有突破则顺势而为。

橡胶

【市场逻辑】

近期国内天胶库存逐渐回升，产区割胶情况基本正常。泰国主产区降雨影响减弱，新胶上市预计增多。年末将近，国内终端消费不旺，全钢胎企业开工率保持相对偏低水平，而轮胎成品库存在增加。

【交易策略】

本周沪胶短暂反弹之后周五再次下跌，10月份以来整体表现为震荡下行。近期天胶下游企业需求不旺，虽然国内产区陆续停割，但东南亚主要产区新胶供应压力还在增加，近来外胶进口到港增多使得国内天胶现货逐渐累库。供需形势对于胶价的支持作用有限，而股市及商品市场普遍走弱则有拖累作用。技术上，RU主力合约下方阶段性支撑或许在16800、16000元附近。

纸浆

【市场逻辑】

上周晨鸣纸业大幅停产引发市场情绪短暂波动，但成品纸价格仍未有较大变化，白卡纸及文化纸价格维持11月以来低位水平，纸厂按需补库原料为主。基本面看，纸浆进口量维持低位，由于供应减少，漂针浆国内现货价格坚挺，海外供应商计划提涨，但据悉买家不接受。Arauco宣布11月出口中国的纸浆报价保持不变，其中辐射松为785美元/吨，漂阔浆560美元/吨，据悉生产商已经采取了与市场相关的停机举措来支撑价格，目前加拿大和北欧NBSK分别持平于760-780美元/吨和750-770美元/吨。南美漂阔浆11月订单评估价为550-560美元/吨。整体看，美金价格走稳，对国内纸浆有一定支撑，但纸浆基本面改善不明显，下游市场仍偏弱，从而限制纸浆上涨空间。

【交易策略】

进口价下行压力减轻但国内成品纸价格依然较低，纸浆短期震荡看待，暂时观望，01合约上方压力6000-6050元，下方支撑5800-5850元。

棉花

【市场逻辑】

美棉市场来看，当下是美棉的集中上市季，同时全球棉花消费驱动仍然不足，阶段性宽松预期压制延续，整体期价面临压力，不过期价低位之后，叠加美棉销售表现略好，提振情绪，短期期价或波动反复。国内市场来看，相对变化有限，同样是阶段性宽松预期局面

。当下处于新棉上市季，新棉加工速度偏快，而下游消费整体表现仍然一般，大的供需背景未变，整体期价承压运行。

【交易策略】

新棉加工进度偏快，情绪端较为反复，期价震荡反复。建议延续偏空思路。棉花2501合约压力区间14600-14700，支撑区间13200-13300。

目录

第一部分板块策略推荐.....	1
一、生鲜果品.....	1
二、软商品.....	1
第二部分板块周度行情回顾.....	1
一、生鲜果品.....	1
二、软商品.....	1
第三部分板块基差情况.....	4
一、生鲜果品.....	4
二、软商品.....	5
第四部分板块品种月间价差情况.....	6
一、生鲜果品.....	6
二、软商品.....	7
第五部分板块仓单情况.....	8
一、生鲜果品期货.....	8
二、软商品期货.....	8
第六部分板块期权市场情况.....	9
一、苹果.....	9
二、橡胶.....	10
三、白糖.....	11
四、棉花.....	12
第七部分生鲜果品期货基本面情况.....	13
一、苹果.....	13
（一）产区天气指标.....	13
（二）出口情况.....	14
（三）库存情况.....	14
二、红枣.....	15
（一）产区供给情况.....	15
（二）销区需求情况.....	16
（三）期货仓单和样本企业库存情况.....	17
第八部分软商品期货基本面情况.....	17
一、白糖.....	18
二、橡胶.....	18
三、纸浆.....	18
（一）全球发运情况.....	18
（二）木浆库存情况.....	19
（三）下游市场情况.....	19
四、棉花.....	21

图目录

图1: 板块期货涨跌情况总览.....	2
图2: 收盘价: 苹果01月.....	2
图3: 山东烟台80以上一二级成交均价.....	2
图4: 红枣期货主力合约.....	2
图5: 沧州市场特级红枣价格.....	2
图6: 白糖期货主力合约.....	3
图7: 广西南宁现货糖价.....	3
图8: 天然橡胶RU期货主力合约.....	3
图9: 天然橡胶现货价格天然橡胶现货价格.....	3
图10: 20号胶NR期货主力合约.....	3
图11: 20号胶现货价格.....	3
图12: 纸浆期货主连.....	4
图13: 收盘价: 棉花01月.....	4
图14: 中国棉花价格指数: CCINDEX: 3128B.....	4
图15: 苹果1月基差.....	5
图16: 红枣基差.....	5
图17: 白糖主力合约基差.....	5
图18: 20号胶NR主力合约基差.....	6
图19: 天然橡胶RU主力合约基差.....	6
图20: 纸浆期货基差.....	6
图21: 苹果5-10价差.....	7
图22: 苹果1-5价差.....	7
图23: 红枣5/9价差.....	7
图24: 红枣9/1价差.....	7
图25: 白糖5-1价差.....	7
图26: 白糖1-9价差.....	7
图27: 天胶RU5-1价差.....	8
图28: 天胶RU1-9价差.....	8
图29: 纸浆月差: 9月-1月.....	8
图30: 纸浆期货月差: 1-5月.....	8
图31: 苹果期权成交量.....	9
图32: 苹果期权持仓量.....	9
图33: 苹果期权持仓量以及成交量认沽认购比率.....	9
图34: 历史波动率.....	10
图35: 隐含波动率.....	10
图36: 橡胶期权成交量.....	10
图37: 橡胶期权持仓量.....	10
图38: 橡胶期权成交持仓量认沽认购比率.....	10
图39: 历史波动率.....	11
图40: 隐含波动率.....	11
图41: 白糖期权成交量.....	11
图42: 白糖期权持仓量.....	11
图43: 白糖期权成交持仓量认沽认购比率.....	11
图44: 历史波动率.....	12
图45: 隐含波动率.....	12
图46: 棉花期权成交量.....	12
图47: 棉花期权持仓量.....	12
图48: 棉花期权持仓量以及成交量认沽认购比率.....	12
图49: 60天历史波动率.....	13
图50: 加权隐含波动率.....	13

图51: 山东烟台最低气温.....	13
图52: 陕西咸阳最低气温.....	13
图53: 山东烟台降雨量.....	14
图54: 陕西延安降雨量.....	14
图55: 苹果出口量.....	14
图56: 全国苹果库存情况.....	14
图57: 山东苹果库存情况.....	15
图58: 陕西苹果库存情况.....	15
图59: 阿克苏最高气温.....	15
图60: 阿克苏最低气温.....	15
图61: 阿拉尔通货红枣价格.....	15
图62: 喀什通货红枣价格.....	15
图63: 河北市场周度成交量.....	16
图64: 河南市场周度成交量.....	16
图65: 红枣价格.....	16
图66: 红枣出口数量.....	17
图67: 红枣仓单数量.....	17
图68: 样本企业库存情况.....	17
图69: 食糖产量情况.....	18
图70: 食糖库存情况.....	18
图71: 橡胶轮胎外胎:产量:当月同比.....	18
图72: 橡胶进口量情况.....	18
图73: 全球木浆对中国市场发运量.....	19
图74: 全球针叶木浆发运量.....	19
图75: 全球阔叶浆发运量.....	19
图76: 全球木浆发运产能比.....	19
图77: 全球生产商木浆库存天数.....	19
图78: 国内港口木浆库存.....	19
图79: 市场价:白卡纸(250-400G金蝶兰):金桂纸业:广东:主流价.....	20
图80: 中国铜版纸市场价格.....	20
图81: 中国双胶纸市场价格中国双胶纸市场价格.....	20
图82: 中国生活用纸市场价格生活用纸市场价格.....	20
图83: 生活用纸周产量.....	20
图84: 白卡纸周产量.....	20
图85: 双铜纸周产量.....	21
图86: 双胶纸周产量.....	21
图87: 工业库存:棉花:全国.....	21
图88: 商业库存:棉花:全国.....	21
图89: 棉花:进口数量:当月值.....	21

表目录

表1：生鲜果品期货策略.....	1
表2：软商品板块期货策略.....	1
表3：生鲜果品期货行情.....	1
表4：软商品期货行情.....	1
表5：生鲜果品仓单.....	8
表6：软商品仓单.....	8
表7：板块期权策略推荐.....	9

第一部分板块策略推荐

一、生鲜果品

表1：生鲜果品期货策略

品种	推荐策略	主要逻辑	支撑位	压力位	推荐星级
苹果2501	回归逢高做空	入库量同比降幅低于预期。利多支撑有所减弱	6800-6850	7850-7900	—
红枣2501	多头逢高离场	新枣上市价格高于市场预期	8500-9000	11000-11005	—

资料来源：方正中期研究院

二、软商品

表2：软商品板块期货策略

品种	推荐策略	主要逻辑	支撑位	压力位	推荐星级
白糖2501	区间交易	国内食糖上市提速	5700-5800	6000-6100	*
橡胶2501	区间交易	国内天胶逐渐累库	16700-16800	18000-18200	*
20号胶2501	区间交易	供应端利多透支	13200-13400	14300-14500	*
纸浆2501	暂时观望	海外报价走稳但国内市场仍偏弱	5800-5850	6000-6050	*
棉花2501	逢高做空	新季整体依然是宽松预期	12600-12800	14300-14500	*

资料来源：方正中期研究院

第二部分板块周度行情回顾

一、生鲜果品

表3：生鲜果品期货行情

日期	苹果2501	红枣2501
2024-11-22	7789	9310
2024-11-15	7786	9595
变动	3	-285
涨跌幅(%)	0	-2.97

资料来源：同花顺、方正中期研究院

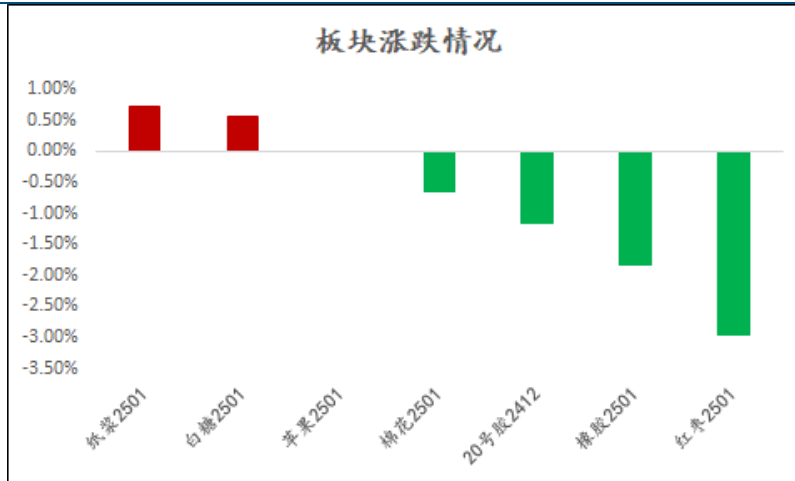
二、软商品

表4：软商品期货行情

日期	白糖2501	橡胶2501	20号胶2412	纸浆2501	棉花2501
2024-11-22	5897	17325	13705	5922	13865
2024-11-15	5864	17650	13865	5880	13955
变动	33	-325	-160	42	-90
涨跌幅	0.56	-1.84	-1.15	0.71	-0.64

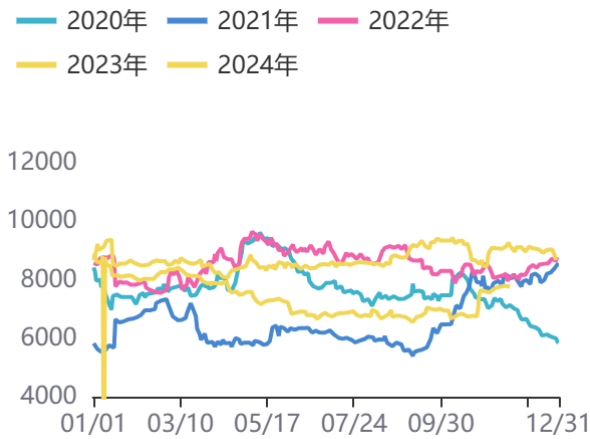
资料来源：同花顺、方正中期研究院

图1：板块期货涨跌情况总览



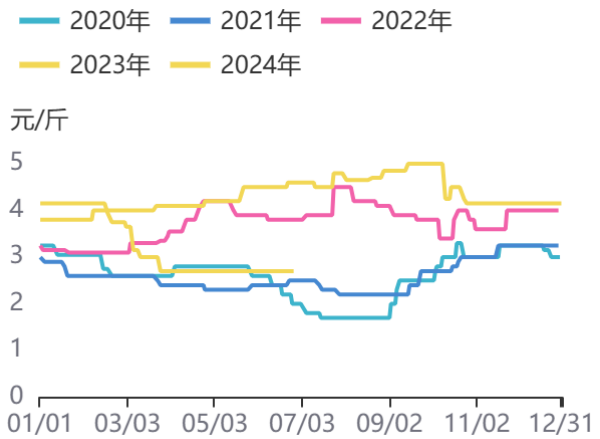
资料来源：同花顺，方正中期研究院

图2：收盘价:苹果01月



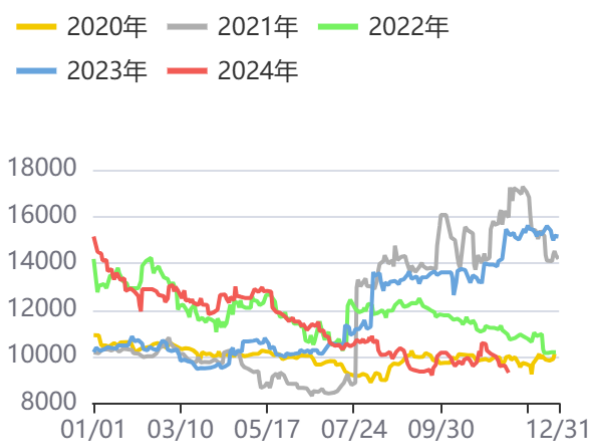
资料来源：同花顺，方正中期研究院

图3：山东烟台80以上一二级成交均价



资料来源：同花顺，方正中期研究院

图4：红枣期货主力合约



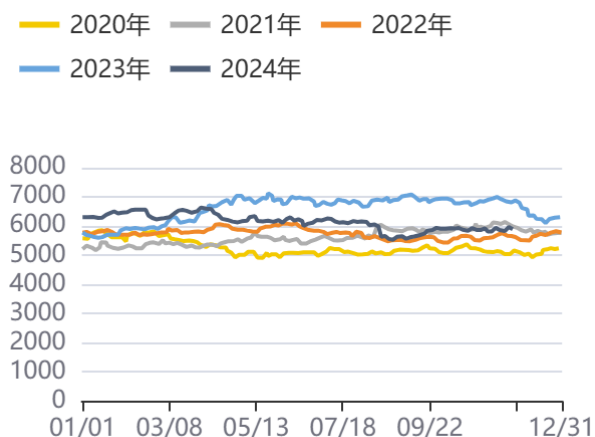
资料来源：同花顺，方正中期研究院

图5：沧州市市场特级红枣价格



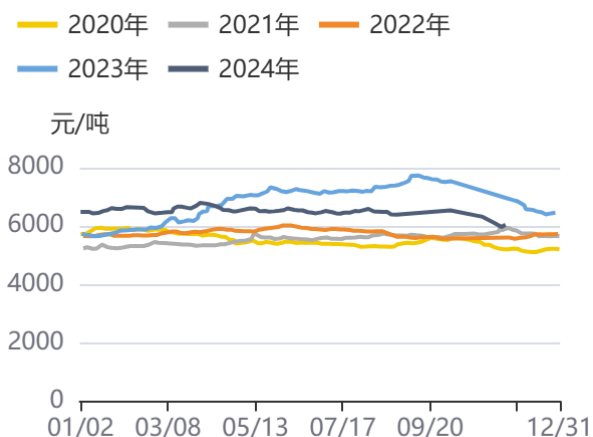
资料来源：同花顺，方正中期研究院

图6：白糖期货主力合约



资料来源：同花顺，方正中期研究院

图7：广西南宁现货糖价



资料来源：同花顺，方正中期研究院

图8：天然橡胶RU期货主力合约



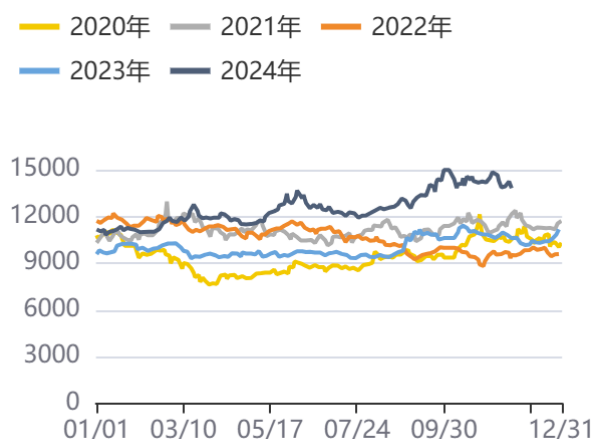
资料来源：同花顺，方正中期研究院

图9：天然橡胶现货价格天然橡胶现货价格



资料来源：同花顺，方正中期研究院

图10：20号胶NR期货主力合约



资料来源：同花顺，方正中期研究院

图11：20号胶现货价格



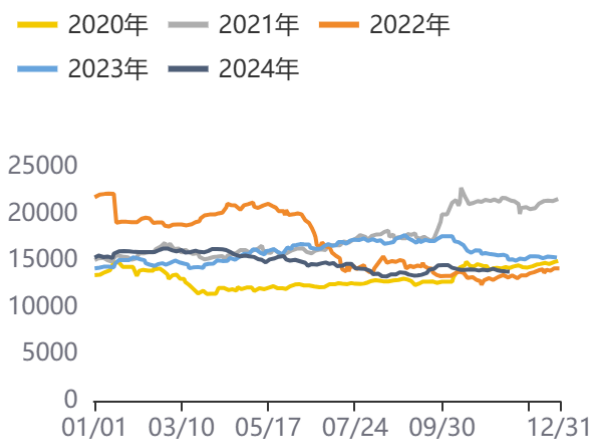
资料来源：同花顺，方正中期研究院

图12：纸浆期货主连



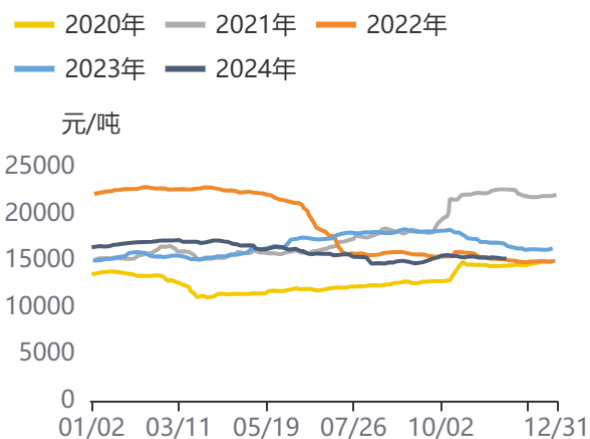
资料来源：同花顺，方正中期研究院

图13：收盘价：棉花01月



资料来源：同花顺，方正中期研究院

图14：中国棉花价格指数:CCIIndex:3128B

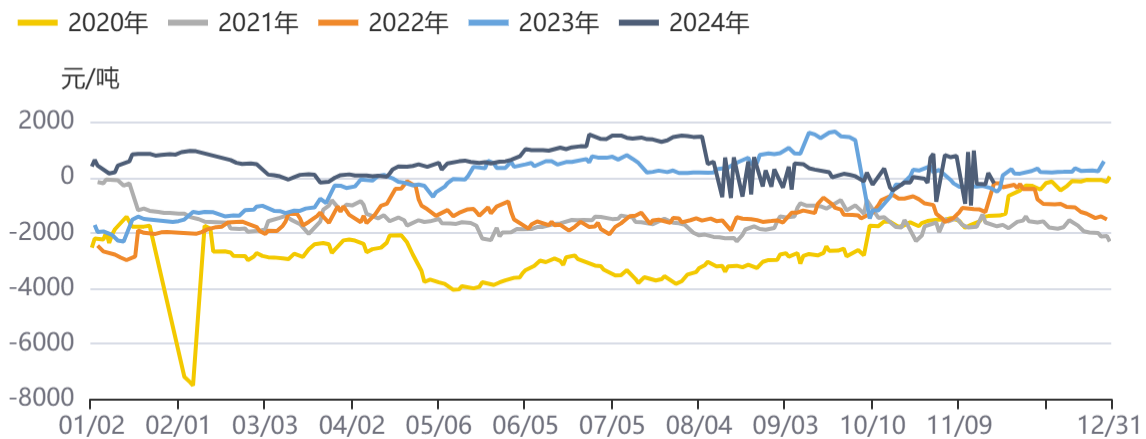


资料来源：同花顺，方正中期研究院

第三部分板块基差情况

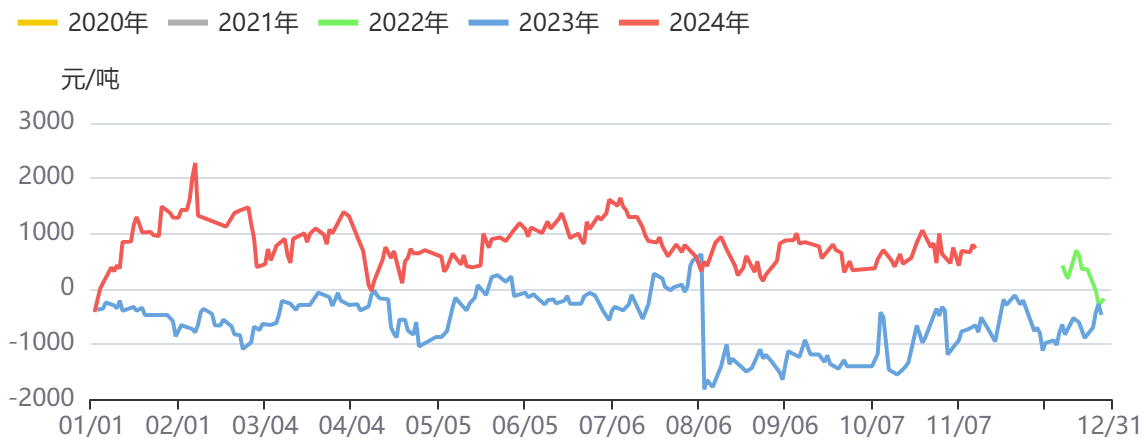
一、生鲜果品

图15：苹果1月基差



资料来源：同花顺，方正中期研究院

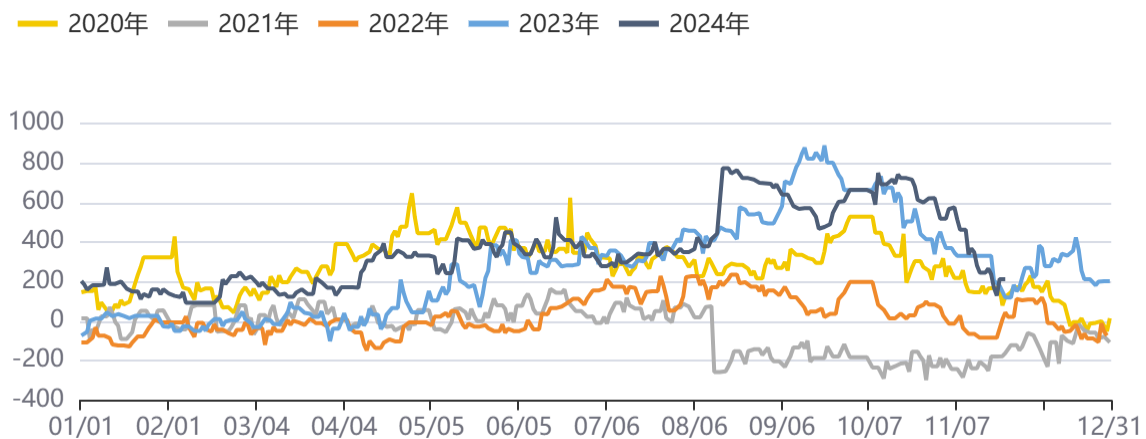
图16：红枣基差



资料来源：同花顺，方正中期研究院

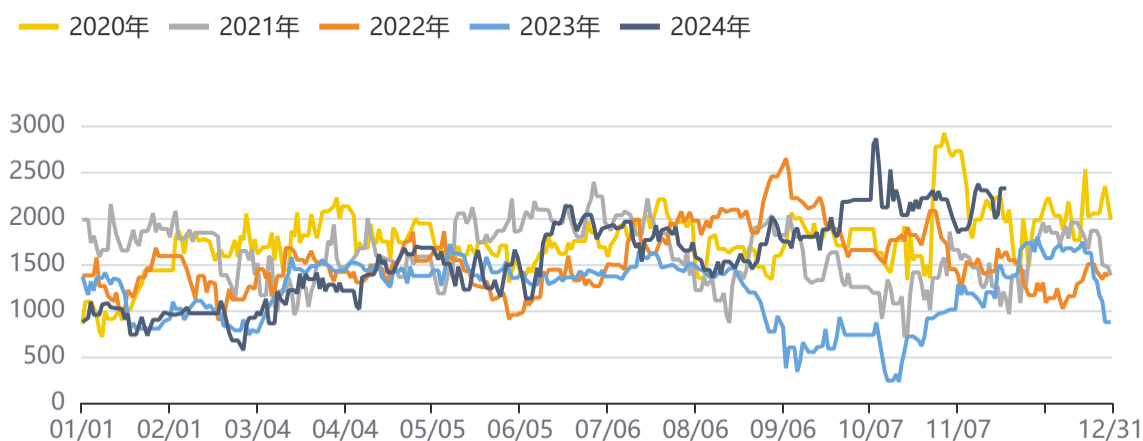
二、软商品

图17：白糖主力合约基差



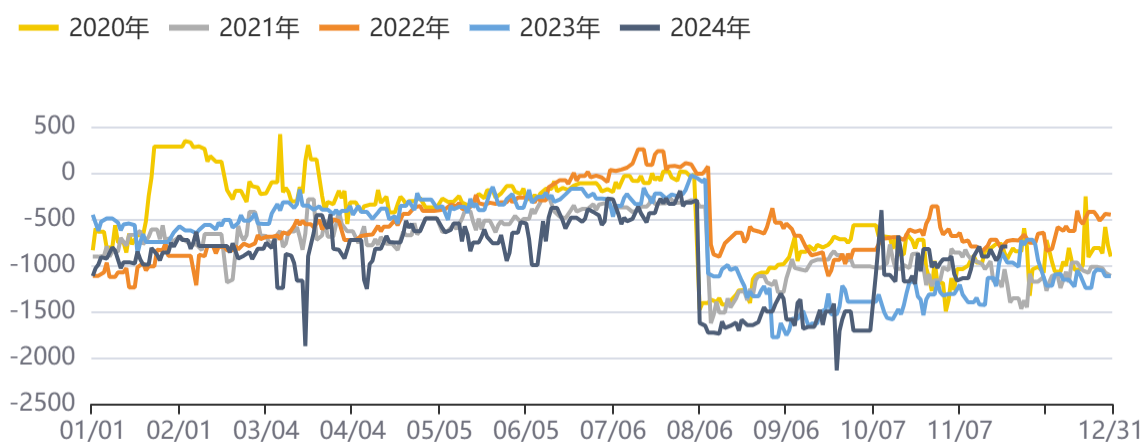
资料来源：同花顺，方正中期研究院

图18：20号胶NR主力合约基差



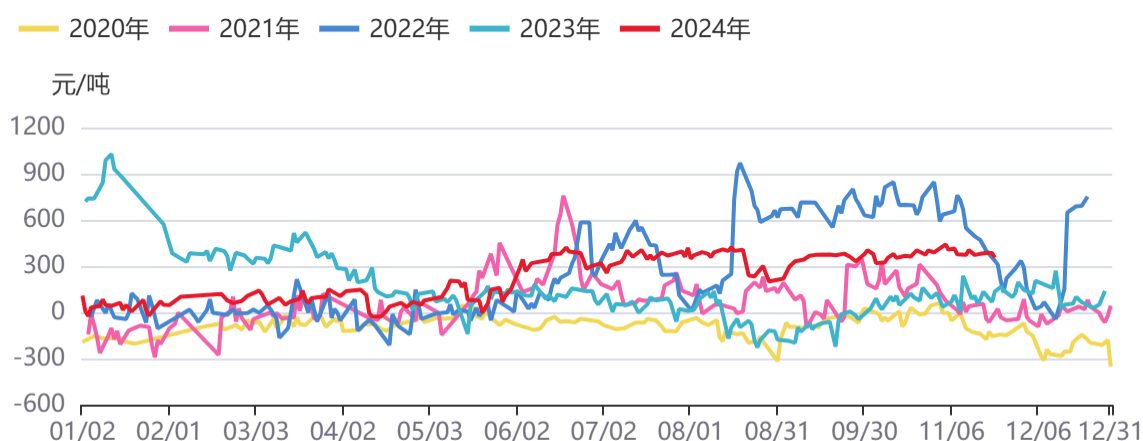
资料来源：同花顺，方正中期研究院

图19：天然橡胶RU主力合约基差



资料来源：同花顺，方正中期研究院

图20：纸浆期货基差



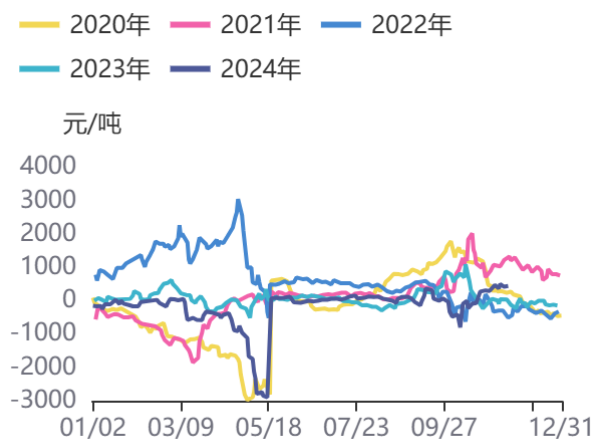
资料来源：同花顺，方正中期研究院

第四部分板块品种月间价差情况

一、生鲜果品

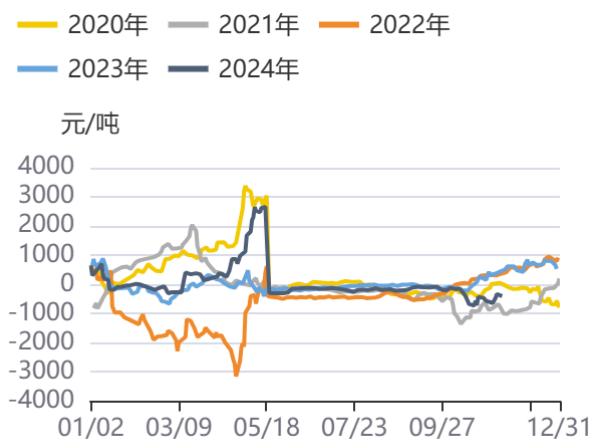
请务必阅读最后重要事项

图21：苹果5-10价差



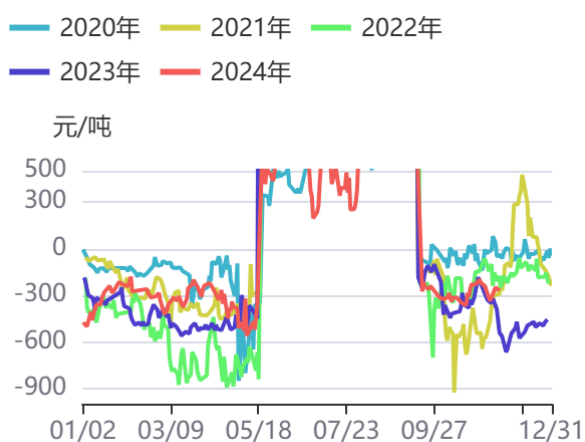
资料来源：同花顺，方正中期研究院

图22：苹果1-5价差



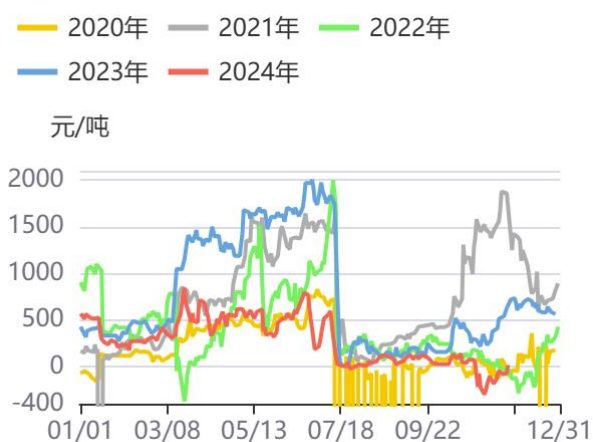
资料来源：同花顺，方正中期研究院

图23：红枣5/9价差



资料来源：同花顺，方正中期研究院

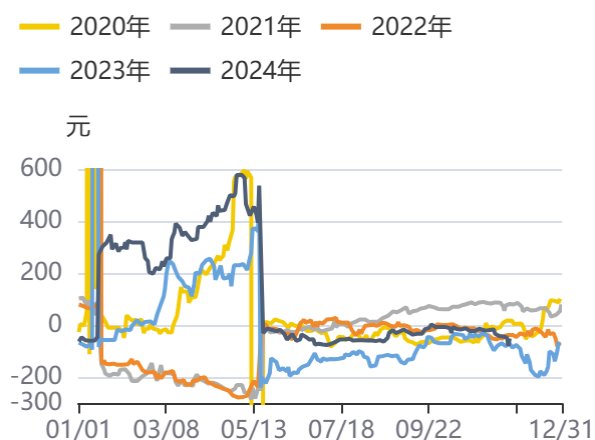
图24：红枣9/1价差



资料来源：同花顺，方正中期研究院

二、软商品

图25：白糖5-1价差



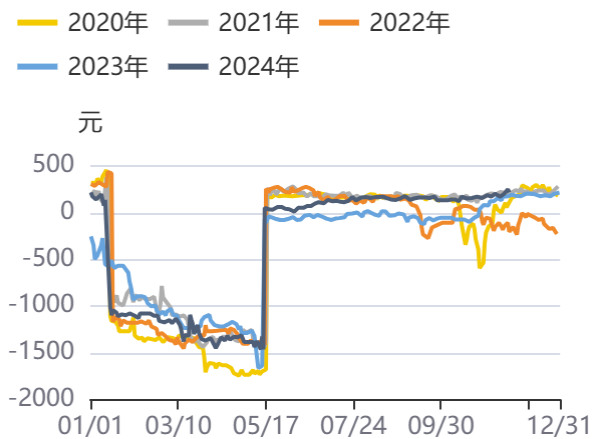
资料来源：同花顺，方正中期研究院

图26：白糖1-9价差



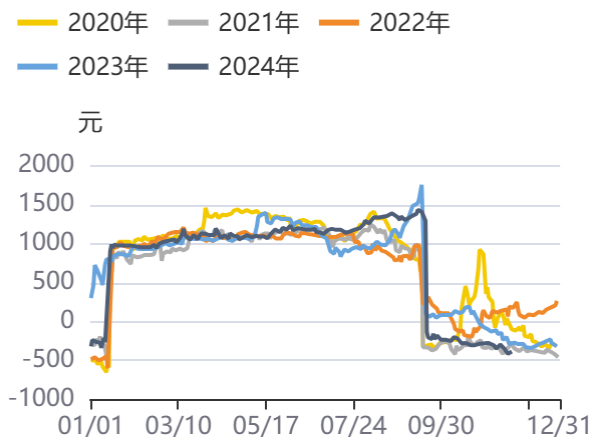
资料来源：同花顺，方正中期研究院

图27：天胶RU5-1价差



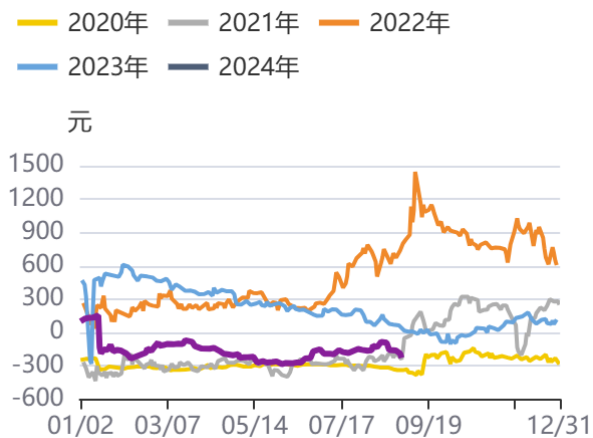
资料来源：同花顺，方正中期研究院

图28：天胶RU1-9价差



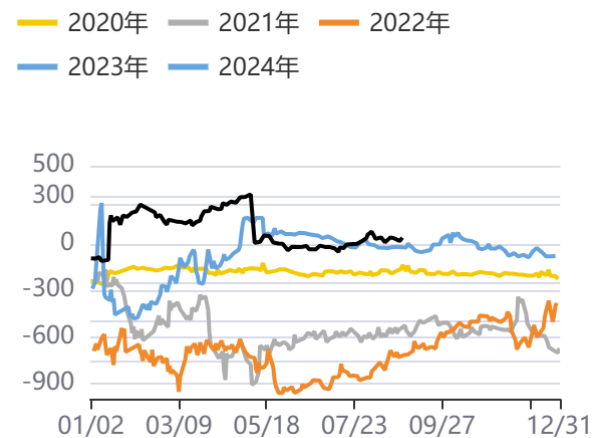
资料来源：同花顺，方正中期研究院

图29：纸浆月差:9月-1月



资料来源：同花顺，方正中期研究院

图30：纸浆期货月差：1-5月



资料来源：同花顺，方正中期研究院

第五部分板块仓单情况

一、生鲜果品期货

表5：生鲜果品仓单

日期	苹果	红枣
2024-11-22	0	0
2024-11-15	0	0
变动	0	0

资料来源：方正中期研究院

二、软商品期货

表6：软商品仓单

日期	白糖	橡胶	20号胶	纸浆	棉花	棉纱
2024-11-22	11080	90000	70460	373163	360	0
2024-11-15	13126	241580	78523	377393	2512	0

变动	-2046	-151580	-8063	-4230	-2152	0
----	-------	---------	-------	-------	-------	---

资料来源：方正中期研究院

第六部分板块期权市场情况

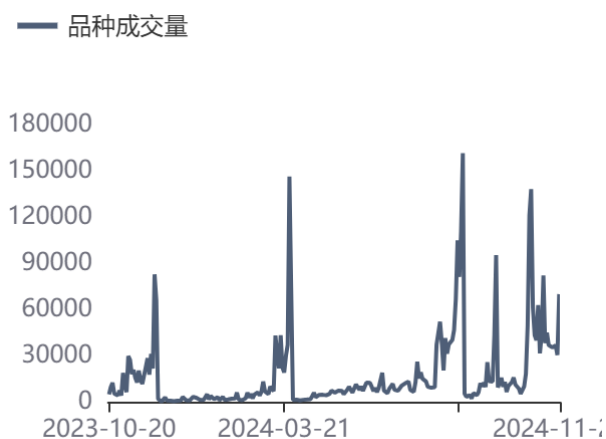
表7：板块期权策略推荐

品种	市场逻辑	期权策略
苹果2501	短期情绪扰动比较大，中期区间预期	卖出宽跨式策略
红枣2501	消费疲弱 新季存丰产预期	卖出看涨期权
白糖2501	区间震荡为主	区间交易，卖权为主
橡胶2501	供应面压力增大	卖出看涨期权
棉花2501	新季整体依然是宽松预期，短期存在情绪干扰	卖出虚值看涨期权

资料来源：方正中期研究院

一、苹果

图31：苹果期权成交量



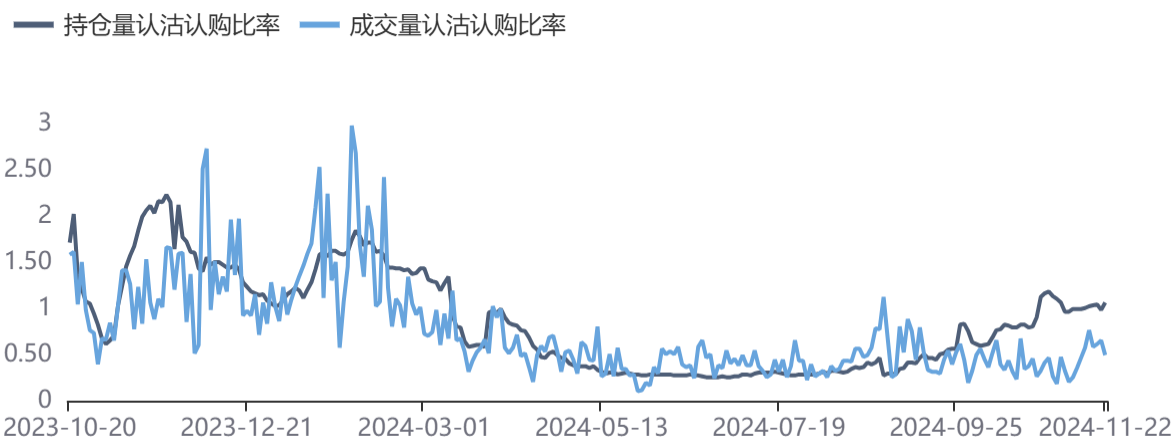
资料来源：同花顺，方正中期研究院

图32：苹果期权持仓量



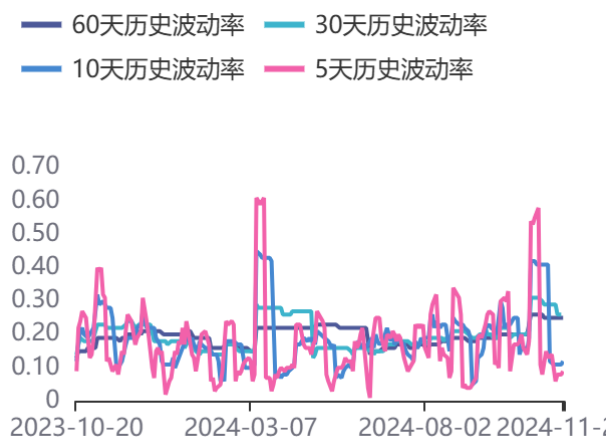
资料来源：同花顺，方正中期研究院

图33：苹果期权持仓量以及成交量认沽认购比率



资料来源：同花顺，方正中期研究院

图34：历史波动率



资料来源：同花顺，方正中期研究院

图35：隐含波动率



资料来源：同花顺，方正中期研究院

二、橡胶

图36：橡胶期权成交量



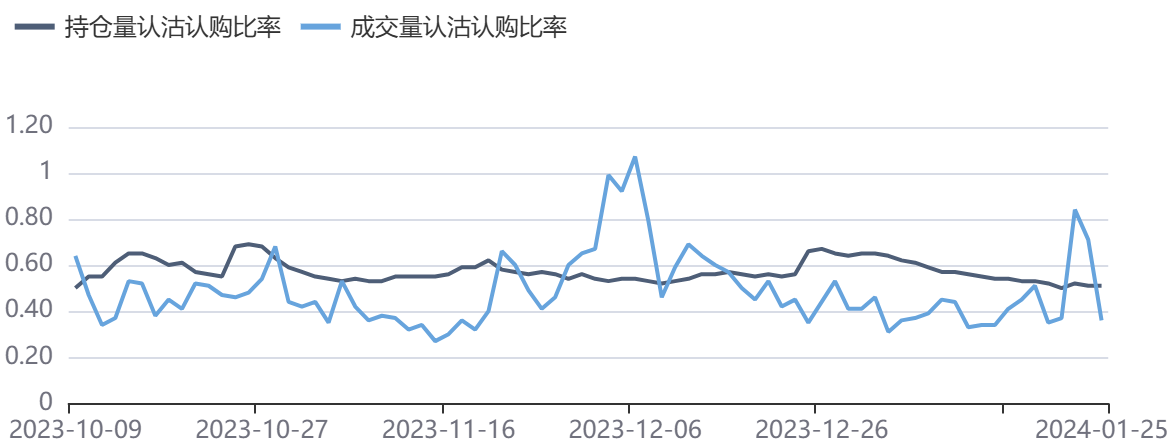
资料来源：同花顺，方正中期研究院

图37：橡胶期权持仓量



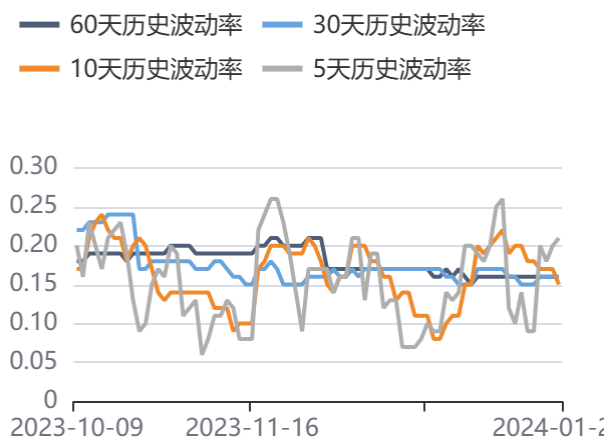
资料来源：同花顺，方正中期研究院

图38：橡胶期权成交持仓量认沽认购比率



资料来源：同花顺，方正中期研究院

图39：历史波动率



资料来源：同花顺，方正中期研究院

图40：隐含波动率



资料来源：同花顺，方正中期研究院

三、白糖

图41：白糖期权成交量



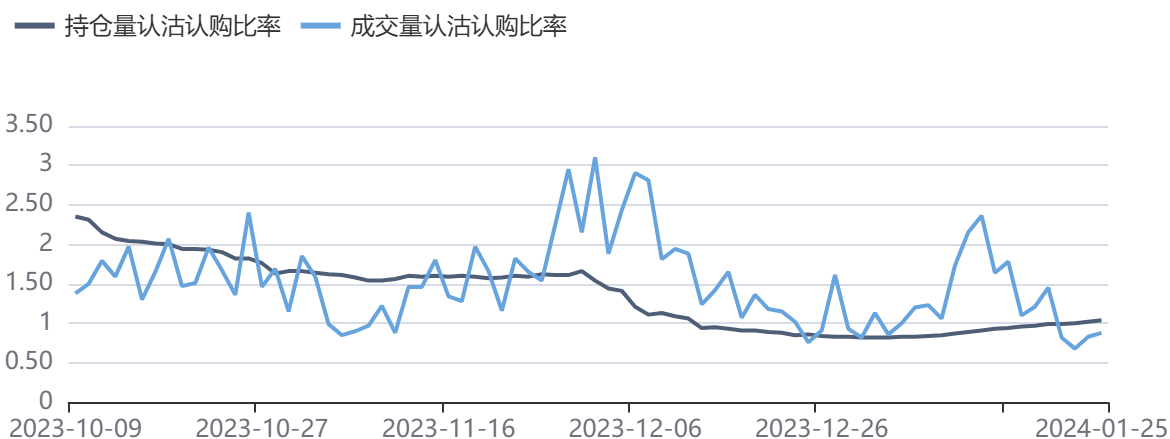
资料来源：同花顺，方正中期研究院

图42：白糖期权持仓量



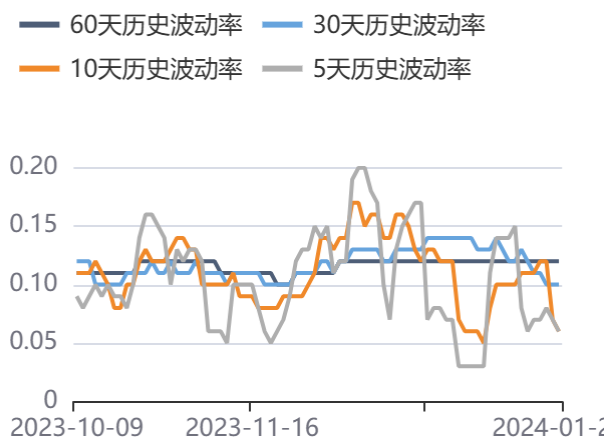
资料来源：同花顺，方正中期研究院

图43：白糖期权成交持仓量认沽认购比率



资料来源：同花顺，方正中期研究院

图44：历史波动率



资料来源：同花顺，方正中期研究院

图45：隐含波动率



资料来源：同花顺，方正中期研究院

四、棉花

图46：棉花期权成交量



资料来源：同花顺，方正中期研究院

图47：棉花期权持仓量



资料来源：同花顺，方正中期研究院

图48：棉花期权持仓量以及成交量认沽认购比率



资料来源：同花顺，方正中期研究院

图49：60天历史波动率



资料来源：同花顺，方正中期研究院

图50：加权隐含波动率



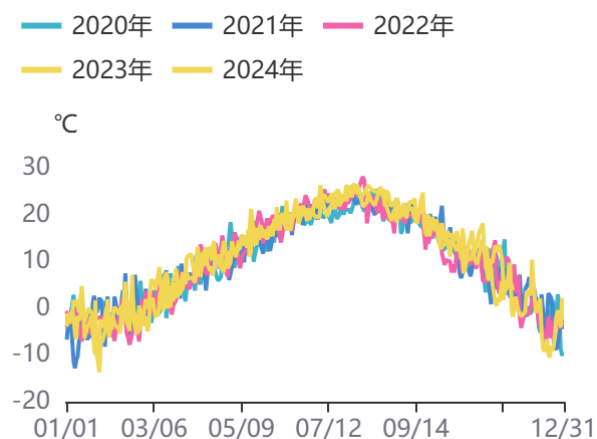
资料来源：同花顺，方正中期研究院

第七部分生鲜果品期货基本面情况

一、苹果

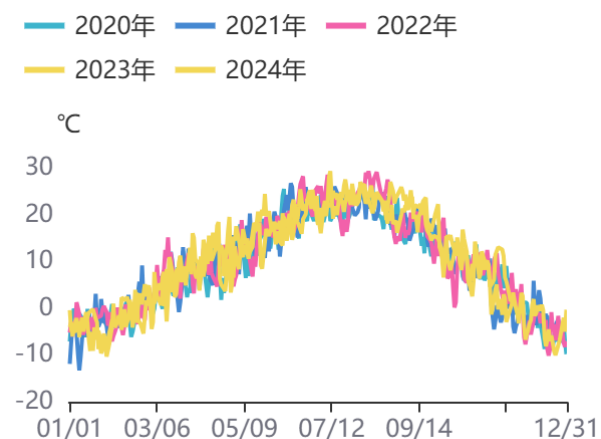
(一) 产区天气指标

图51：山东烟台最低气温



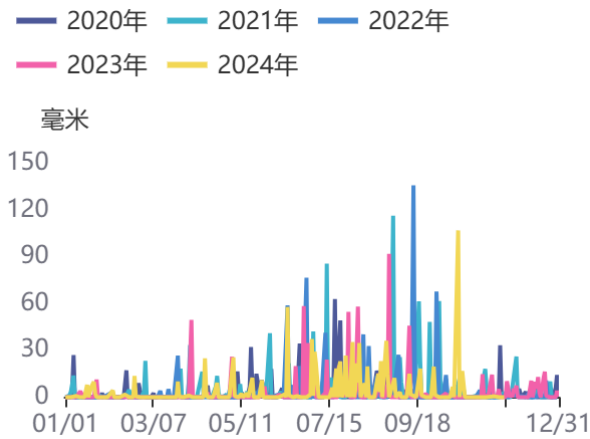
资料来源：同花顺，方正中期研究院

图52：陕西咸阳最低气温



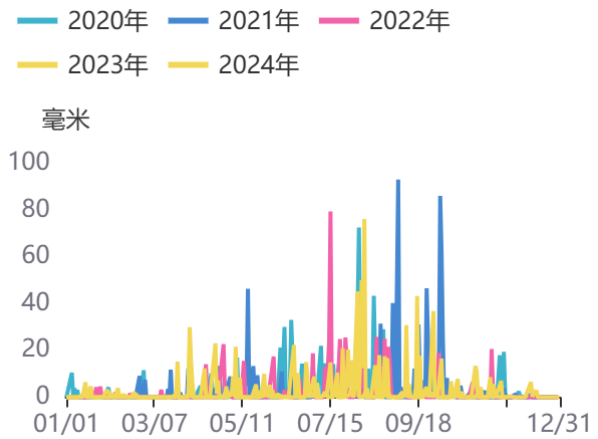
资料来源：同花顺，方正中期研究院

图53：山东烟台降雨量



资料来源：同花顺，方正中期研究院

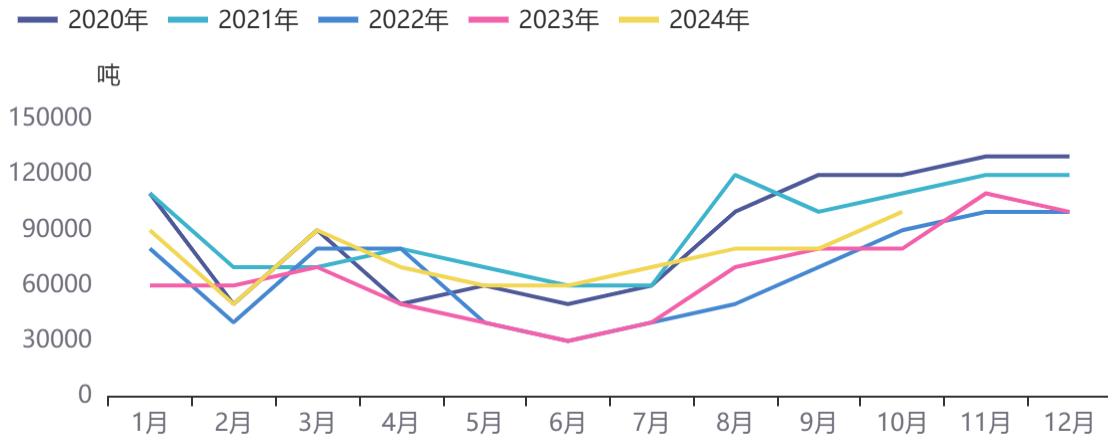
图54：陕西延安降雨量



资料来源：同花顺，方正中期研究院

(二) 出口情况

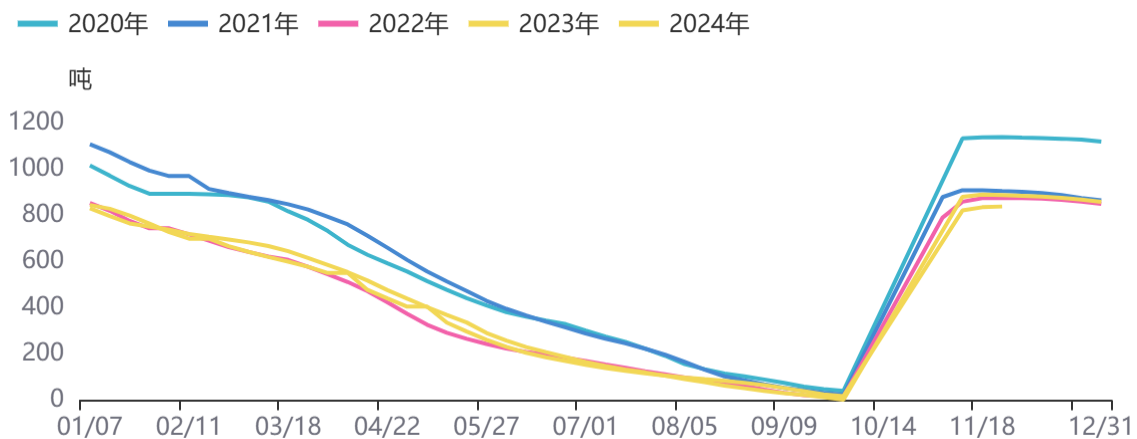
图55：苹果出口量



资料来源：同花顺，方正中期研究院

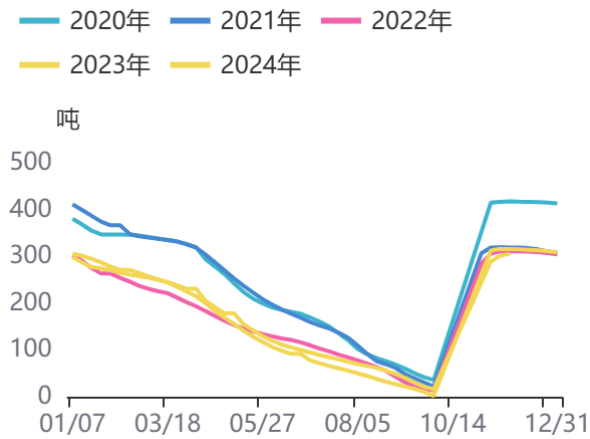
(三) 库存情况

图56：全国苹果库存情况



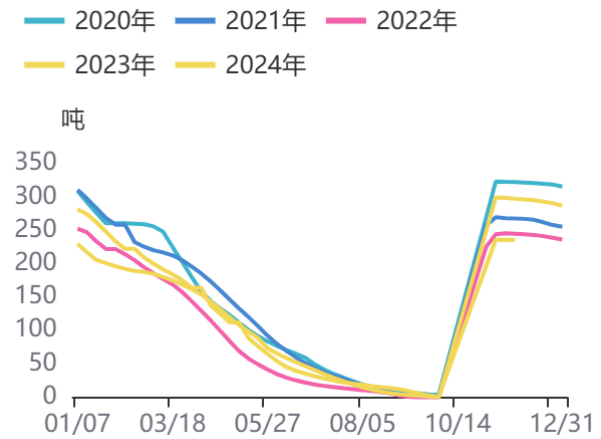
资料来源：卓创资讯，方正中期研究院

图57：山东苹果库存情况



资料来源：同花顺，方正中期研究院

图58：陕西苹果库存情况

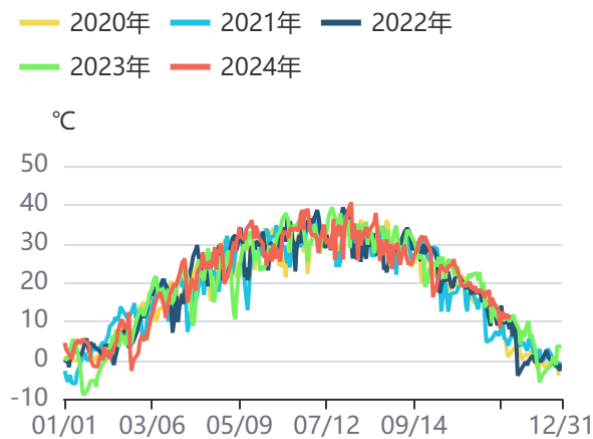


资料来源：同花顺，方正中期研究院

二、红枣

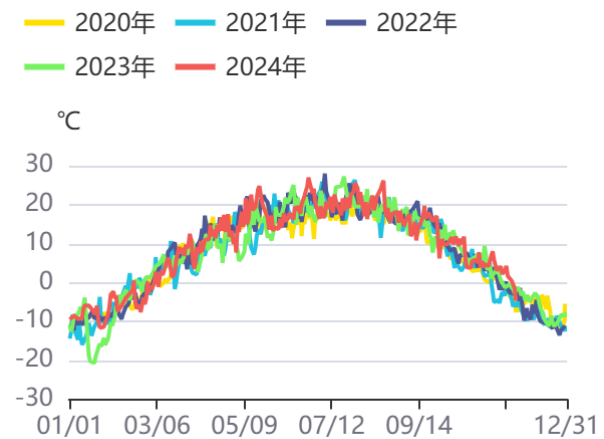
(一) 产区供给情况

图59：阿克苏最高气温



资料来源：同花顺，方正中期研究院

图60：阿克苏最低气温



资料来源：同花顺，方正中期研究院

图61：阿拉尔通货红枣价格

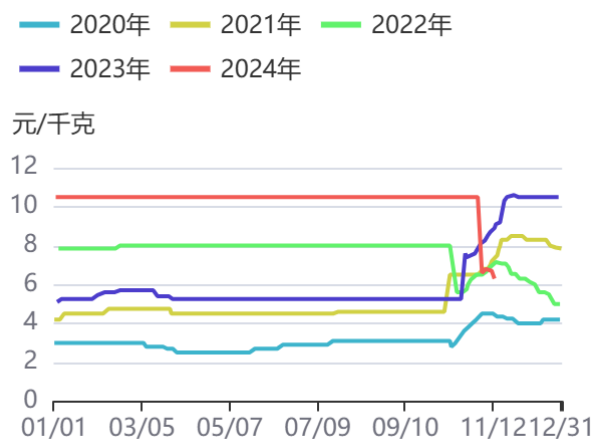
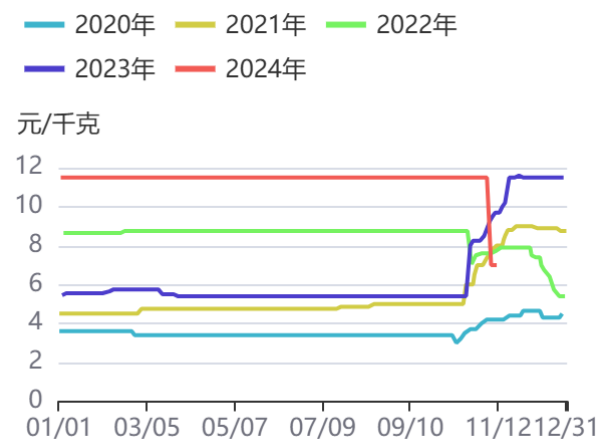


图62：喀什通货红枣价格

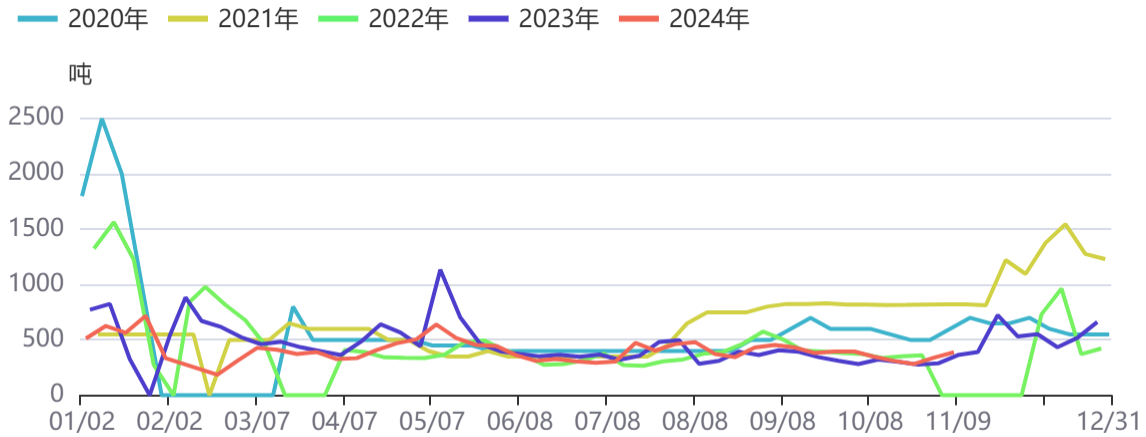


资料来源：同花顺，方正中期研究院

资料来源：同花顺，方正中期研究院

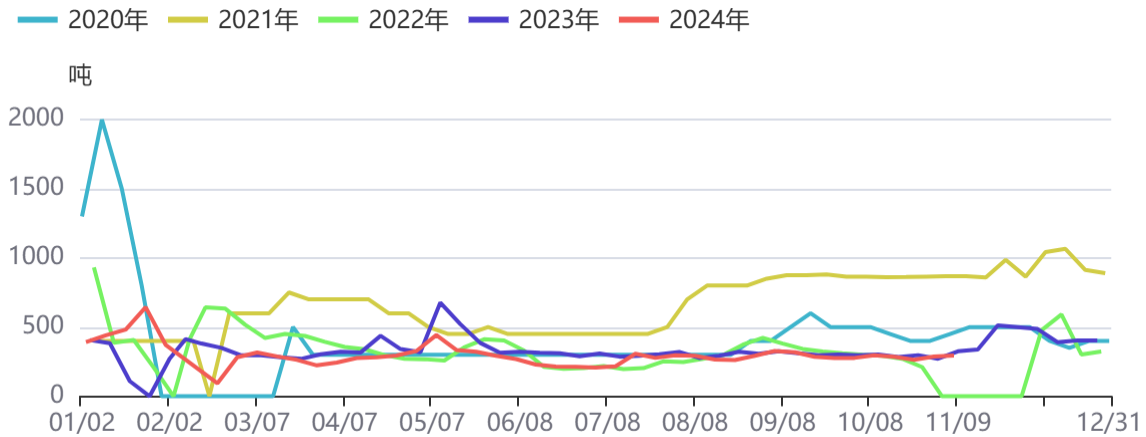
(二) 销区需求情况

图63：河北市场周度成交量



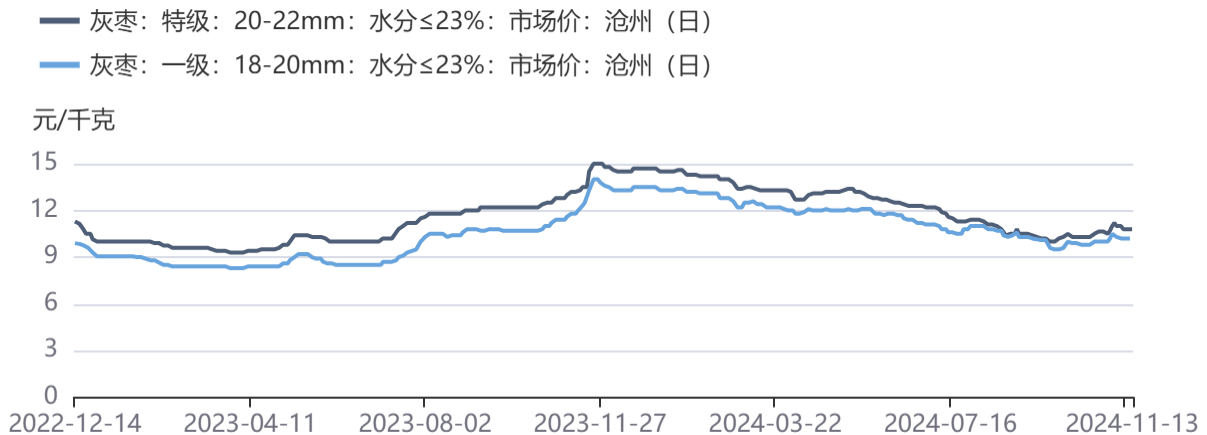
资料来源：卓创，方正中期研究院

图64：河南市场周度成交量



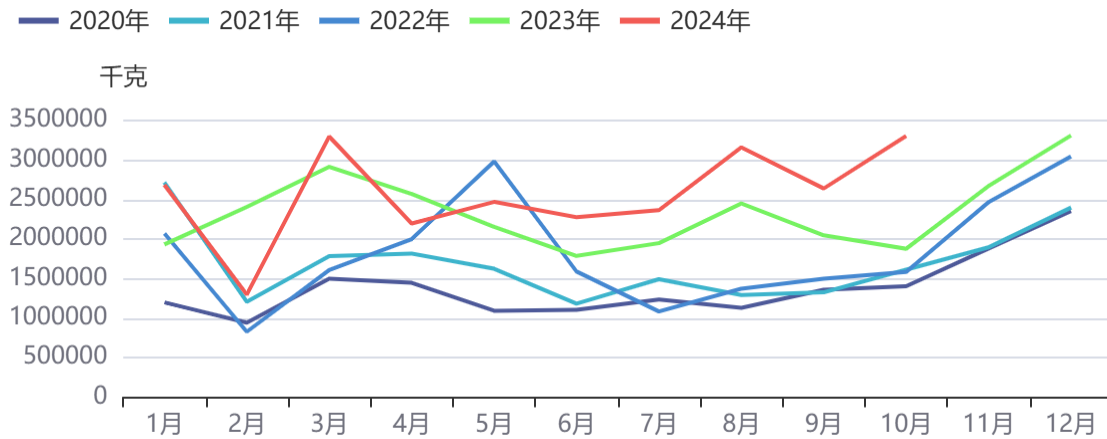
资料来源：卓创，方正中期研究院

图65：红枣价格



资料来源：同花顺，方正中期研究院

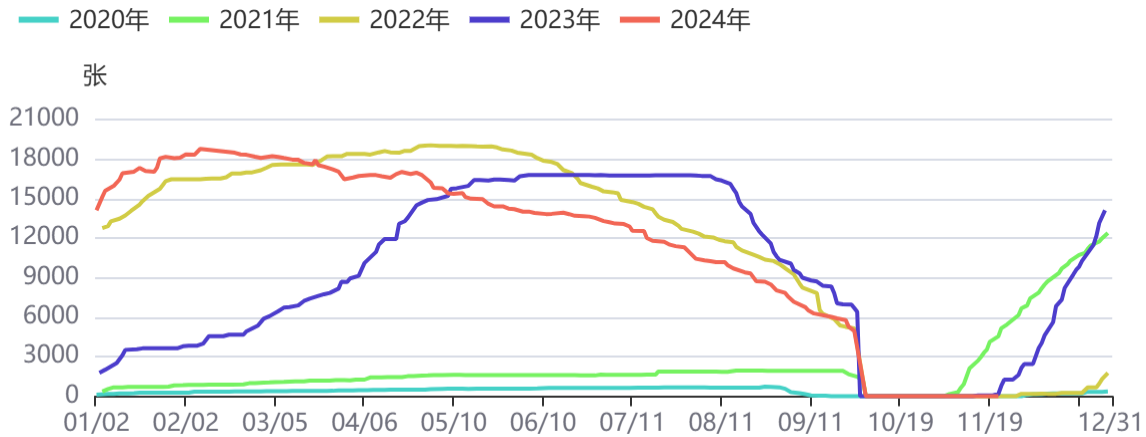
图66：红枣出口数量



资料来源：同花顺，方正中期研究院

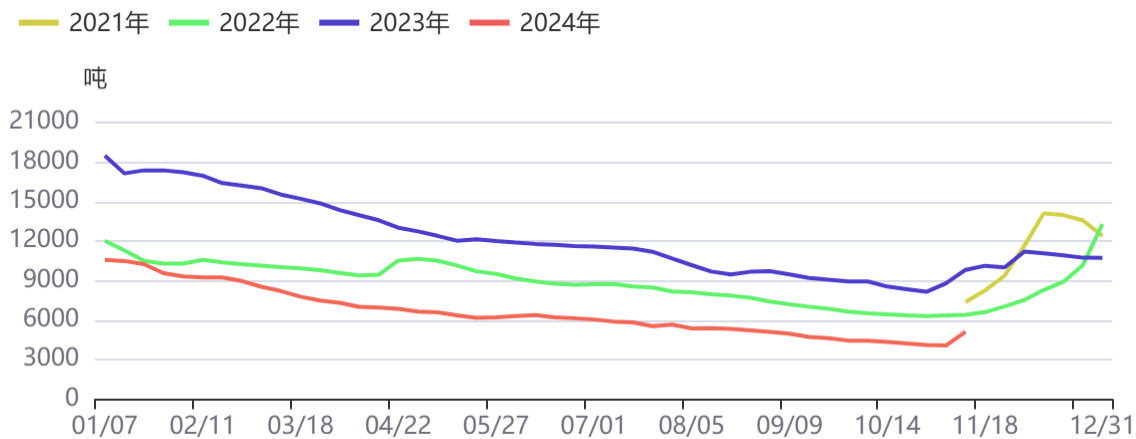
(三) 期货仓单和样本企业库存情况

图67：红枣仓单数量



资料来源：同花顺，方正中期研究院

图68：样本企业库存情况



资料来源：钢联，方正中期研究院

第八部分软商品期货基本面情况

请务必阅读最后重要事项

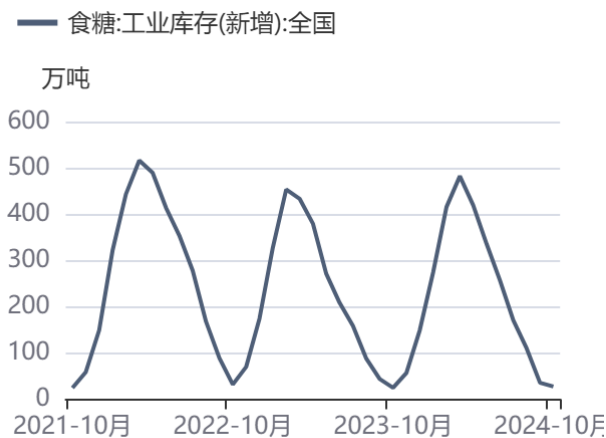
一、白糖

图69：食糖产量情况



资料来源：同花顺，方正中期研究院

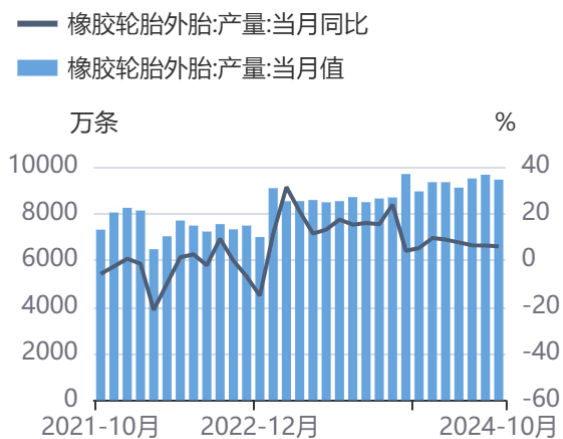
图70：食糖库存情况



资料来源：同花顺，方正中期研究院

二、橡胶

图71：橡胶轮胎外胎:产量:当月同比



资料来源：同花顺，方正中期研究院

图72：橡胶进口量情况

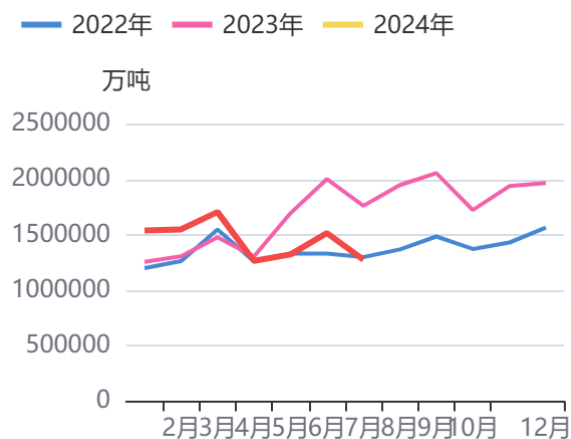


资料来源：同花顺，方正中期研究院

三、纸浆

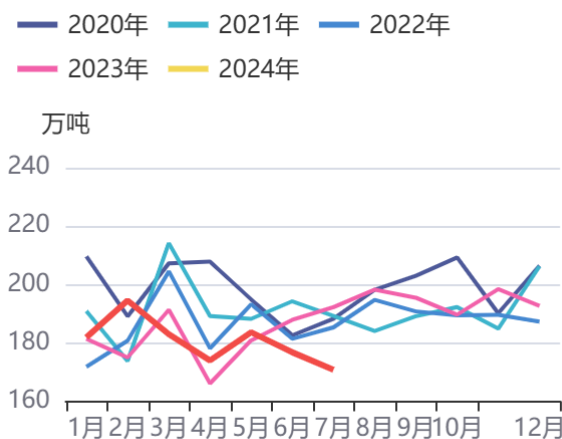
（一）全球发运情况

图73：全球木浆对中国市场发运量



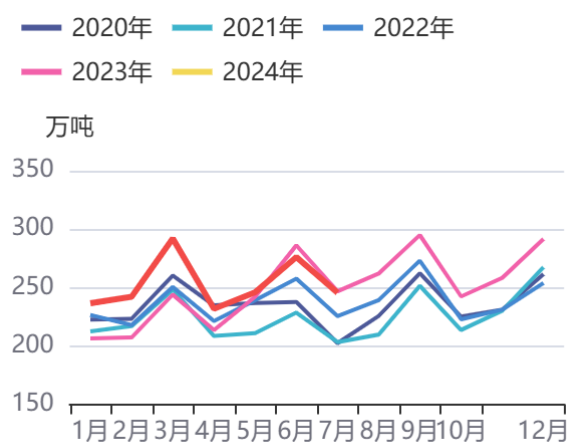
资料来源：同花顺，方正中期研究院

图74：全球针叶木浆发运量



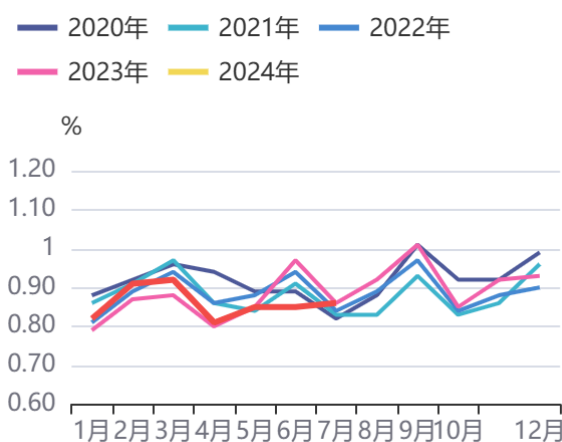
资料来源：同花顺，方正中期研究院

图75：全球阔叶浆发运量



资料来源：同花顺，方正中期研究院

图76：全球木浆发运产能比



资料来源：同花顺，方正中期研究院

（二）木浆库存情况

图77：全球生产商木浆库存天数



资料来源：同花顺，方正中期研究院

图78：国内港口木浆库存



资料来源：同花顺，方正中期研究院

（三）下游市场情况

图79: 市场价:白卡纸(250-400g金蝶兰):金桂纸业:广东:主流价



资料来源: 同花顺, 方正中期研究院

图80: 中国铜版纸市场价格



资料来源: 同花顺, 方正中期研究院

图81: 中国双胶纸市场价格



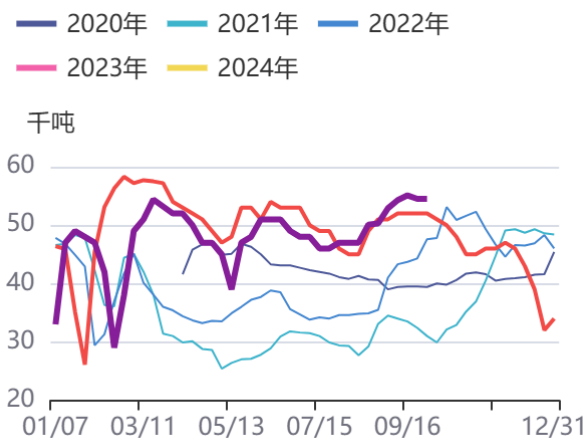
资料来源: 同花顺, 方正中期研究院

图82: 中国生活用纸市场价格



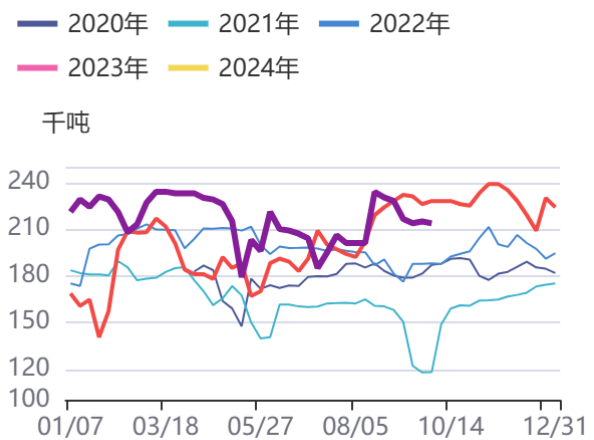
资料来源: 同花顺, 方正中期研究院

图83: 生活用纸周产量



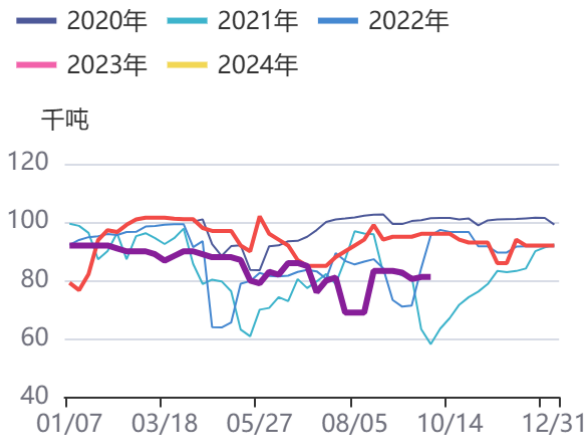
资料来源: 同花顺, 方正中期研究院

图84: 白卡纸周产量



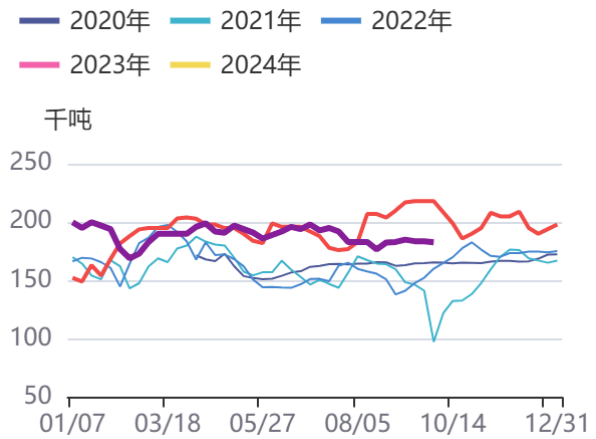
资料来源: 同花顺, 方正中期研究院

图85：双铜纸周产量



资料来源：同花顺，方正中期研究院

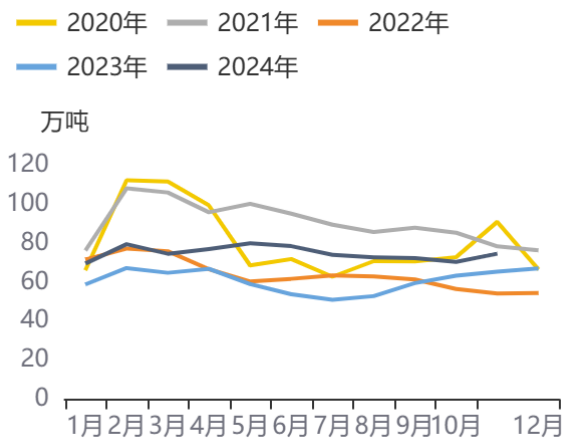
图86：双胶纸周产量



资料来源：同花顺，方正中期研究院

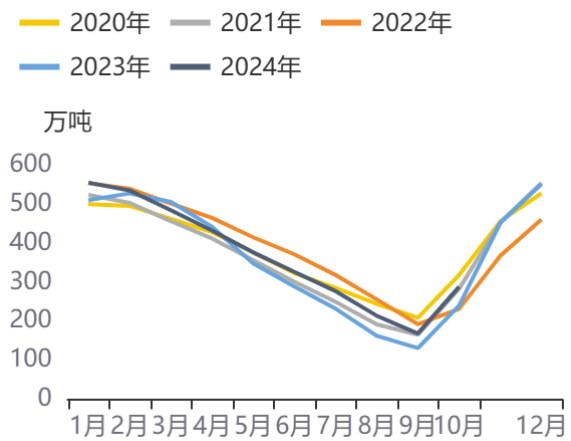
四、棉花

图87：工业库存：棉花：全国



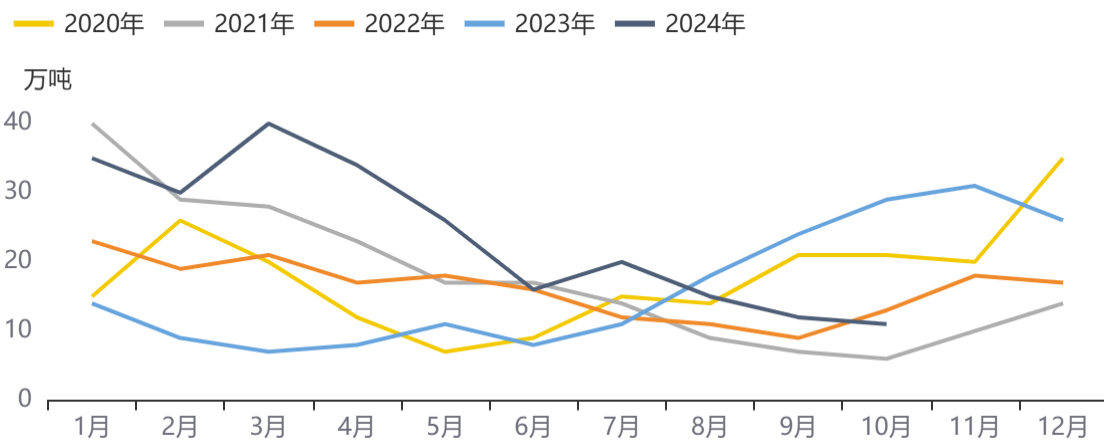
资料来源：同花顺，方正中期研究院

图88：商业库存：棉花：全国



资料来源：同花顺，方正中期研究院

图89：棉花：进口数量：当月值



资料来源：同花顺，方正中期研究院

联系我们

分支机构	地址	联系电话
总部业务平台		
资产管理部	北京市朝阳区朝阳门南大街10号兆泰国际中心A座16层	010-85881312
期货研究院	北京市朝阳区朝阳门南大街10号楼兆泰国际中心A座16层	010-85881111
交易咨询部	北京市朝阳区朝阳门南大街10号楼兆泰国际中心A座16层	010-85881108
业务发展部	北京市朝阳区朝阳门南大街10号兆泰国际中心A座16层	010-85881295
机构业务部	北京市朝阳区朝阳门南大街10号兆泰国际中心A座16层	010-85881228
总部业务部	北京市朝阳区朝阳门南大街10号兆泰国际中心A座16层	010-85881292
分支机构信息		
北京分公司	北京市西城区展览馆路48号新联写字楼4层	010-68578910
北京石景山分公司	北京市石景山区金府路32号院3号楼5层510室	010-82868098
北京朝阳分公司	北京市朝阳区朝阳门南大街10号兆泰国际中心A座16层	010-85881205
北京望京分公司	北京市朝阳区阜通东大街6号院3号楼8层908室	010-82868050
河北分公司	河北省唐山市路北区金融中心A座2109、2110室	0315-5396860
保定分公司	河北省保定市高新区朝阳北大街2238号汇博上谷大观B座1902、1903室	0312-3012600
南京分公司	江苏省南京市栖霞区紫东路1号紫东国际创业园西区E2-444	025-85530971
苏州分公司	江苏省苏州市工业园区通园路699号苏州港华大厦716室	0512-65105067
上海分公司	上海市浦东新区长柳路58号604室	021-50588186
常州分公司	江苏省常州市钟楼区延陵西路99号嘉业国贸广场32楼	0519-86811208
湖北分公司	湖北省武汉市武昌区楚河汉街总部国际F座2309号	027-87267728
湖南第一分公司	湖南省长沙市雨花区芙蓉中路三段569号陆都小区湖南商会大厦东塔26层2618-2623室	0731-84313486
湖南第二分公司	湖南省长沙市岳麓区观沙岭街道滨江路53号楷林商务中心C座1606、2304、2305、2306房	0731-84312376
湖南第三分公司	湖南省长沙市芙蓉区黄兴中路168号新大新大厦5层	0731-84319733
深圳分公司	广东省深圳市福田区中康路128号卓越城一期2号楼806B室	0755-82521068
广东分公司	广州市天河区林和西路3-15号耀中广场B座35层07-09室	020-38783861
山东分公司	山东省青岛市崂山区香岭路1号4号楼1706户	0532-85706107
天津营业部	天津市和平区大沽北路2号经津塔字楼2909室	022-58308206
天津滨海新区营业部	天津市滨海新区第一大街79号泰达MSD-C3座1506单元	022-65634672
包头营业部	内蒙古自治区包头市青山区钢铁大街7号正翔国际S1-B8座1107	0472-5210527
邯郸营业部	河北省邯郸市丛台区人民路与滏东大街交叉口东南角环球中心T6塔楼13层1305房间	0310-2053696
太原营业部	山西省太原市小店区长治路329号和融公寓2幢1单元5层	0351-7889626
西安营业部	西安市高新区唐延南路东侧逸翠园二期(i都会)6幢10101	029-81870836
上海自贸试验区分公司	上海市浦东新区南泉北路429号1502D室	021-68401347
上海南洋泾路营业部	上海市浦东新区南洋泾路555号1106室	021-50581277
上海世纪大道营业部	上海市浦东新区世纪大道1589号长泰国际金融大厦1107室	021-58861627
宁波营业部	浙江省宁波市鄞州区扬帆路71号扬帆广场2栋西单元5-1	0574-87096853
杭州营业部	浙江省杭州市萧山区宁围街道宝盛世纪中心1幢1801室	0571-86690056
南京洪武路营业部	江苏省南京市秦淮区洪武路359号福鑫大厦1803、1804室	025-58065918
苏州东吴北路营业部	江苏省苏州市姑苏区东吴北路299号吴中大厦9层902B、903室	0512-65161340
扬州营业部	江苏省扬州市新城河路520号水利大厦附楼	0514-82990210
南昌营业部	江西省南昌市红谷滩新区九龙大道1177号绿地国际博览城4号楼1419、1420	0791-83881001
岳阳营业部	湖南省岳阳市岳阳楼区建湘路天伦国际11栋102号	0730-8831589
株洲营业部	湖南省株洲市天元区珠江南路599号神农太阳城商业外圈703号(优托邦第3号写字楼第7层C-704号)	0731-28102771
郴州营业部	湖南省郴州市苏仙区白鹿洞街道青年大道阳光瑞城1栋10楼	0735-2812007
常德营业部	湖南省常德市武陵区穿紫河街道西园社区滨湖路666号时代广场21楼	0736-7319919
风险管理子公司		
上海际丰投资管理有限责任公司	上海市浦东新区南洋泾路555号陆家嘴金融街区4号楼1105	021-20778818
上海际丰投资管理有限责任公司	北京市朝阳区朝阳门南大街10号楼兆泰国际中心A座16层	010-85881188

重要事项

本报告中的信息均源于公开资料，方正中期期货研究院对信息的准确性及完备性不作任何保证，也不保证所包含的信息和建议不会发生任何变更。我们力求报告内容的客观、公正，但文中的观点、结论和建议仅供参考，报告中的信息和意见并不构成所述期货合约的买卖出价和征价，投资者据此作出的任何投资决策与本公司和作者无关，方正中期期货有限公司不承担因根据本报告操作而导致的损失，敬请投资者注意可能存在的交易风险。本报告版权仅为方正中期期货研究院所有，未经书面许可，任何机构和个人不得以任何形式翻版、复制发布，如引用、转载、刊发，须注明出处为方正中期期货有限公司。