

黑色建材团队

作者：汤冰华
从业资格证号：F3038544
投资咨询证号：Z0015153
联系方式：010-68518793

投资咨询业务资格：京证监许可【2012】75号

成文时间：2024年11月21日星期四



更多精彩内容请关注方正中期官方微信

摘要

铁矿石：【市场逻辑】近两日国内政策宽松的消息增多，加之美元涨势放缓，工业品下行压力减轻，铁矿石止跌回涨。现货方面，高炉铁水产量再次回升，但高炉开工率继续回落，复产阶段性见顶，但钢厂盈利率依然较高，因此主动减产意愿有限，对铁矿需求仍有支撑，11月外矿发运环比回升，非澳巴发运量回落，铁矿石自身在月底有一些结构性问题，中低品偏紧张，矿价维持在100美元附近下，关注非主流矿发货情况，同时年底矿山供应有冲量空间但考虑Vale前三季度发运增量较大，因此幅度或低于去年同期。整体看，国内政策预期反复，对铁矿价格有一定支撑，但向上也面临成材产需走弱，以及铁矿自身高库存的压制，向上突破需要政策力度进一步加强。【交易策略】国内政策宽松预期重现，但政策刺激力度不确定，因此预期仍可能反复，铁矿石逢低偏多操作，但谨慎追涨，01合约关注730-740元支撑，向上压力780-790元。

焦煤：【市场逻辑】周四焦煤现货市场弱稳运行，产地煤矿报价逐步探底，线上多跌价成交，跌幅在10-55元/吨左右，市场观望情绪浓厚，但在前期库存消耗至低位的背景下，近期下游出现适当补库行为。基本面来看，焦煤维持供稳需弱态势，矿山端供给维稳，但整体出货较困难，供给端库存明显累库；需求端产量有所下行，原材料消耗减少下焦煤库存亦有增加；目前下游铁水产量见顶回落，焦炭第三轮提降落地，需求端四季度存在继续走弱预期，焦煤自身的供需矛盾难以缓解。短期看前期连续下跌后焦煤估值处于低位，近期成材价格止跌修复，基本面弱稳，加上临近12月市场政策预期再起，焦煤盘面走势转为震荡；但中长期看除非政策力度较大显著改善市场信心，否则供需矛盾下焦煤依旧易跌难涨。【交易策略】盘面重回预期交易，预计短期焦煤价格呈现震荡走势，操作上区间操作或逢高布空。下方关注政策前1200-1240元/吨区间附近支撑位，上方关注1300-1320元/吨区间附近压力位是否突破，若突破则关注1370-1400元/吨中期压力位。

焦炭：【市场逻辑】周四焦炭现货市场暂稳运行，现货焦企价格暂稳，近期钢坯价格有所修复，往后看降预期有所缓和。焦炭基本面来看，三轮提降全面落地，但在成本端煤价先行下跌下，大多焦企的焦化利润空间仍存，但往后钢厂利润不佳继续向上游“索取”利润的可能仍在。产需方面，由于利润仍存，焦企产量维持企稳小降态势，整体焦炭供给偏宽松，同时出货方面较为积极，库存维持低位运行；需求端钢厂通过提降索取利润下利润依旧可观，主动减产意愿不高，对原料需求的或仍将保持。前期连续下跌后，短期盘面

有企稳迹象，近几日成材价格止跌修复，基本面短期维持弱稳，临近12月市场政策交易再起，预计焦炭走势转为震荡，期货盘面也重返预期交易逻辑。【交易策略】基本面弱稳。短期价格或呈震荡走势。操作上建观望或轻仓区间交易。下方关注政策前1800-1820元/吨附近支撑位，上方关注2060-2080元/吨压力位。

锰硅：【市场逻辑】主流钢招定价高于10月，符合市场预期，各方情绪均有好转，现货询盘成交氛围较好，短期锰硅市场或维持向好运行，现货价格走势偏强；锰矿市场盘整运行，成本端支撑依旧较强。锰硅基本面来看，需求端高炉复产见顶，铁水日均产量有所回落，但得益于钢厂向下游提降，盈利依旧可观，主动减产意愿偏弱，叠加近期成材价格止跌回暖，短时间内需求维稳；供给端锰硅上周开工上行，产量有所增加，供需暂稳下短期锰硅走势或震荡运行。但往后看下游将逐步进入累库周期，需求回落下锰硅累积的库存压力更加难言消化，未来锰硅基本面或进一步承压。【交易策略】主流钢招价格符合市场预期，情绪有所好转，短期基本面暂稳下预计锰硅价格偏震荡运行，考虑到高库存压力难以消化，操作建议观望或等待后续逢高布空机会。下方关注6050-6100元/吨附近支撑位，上方关注6450-6500元/吨附近压力位。

硅铁：【市场逻辑】兰炭价格偏弱，成本端支撑不足，主流钢招价格基本符合市场预期，钢招高峰期下硅铁订单少许好转，但成交一般，市场仍以刚需消费为主，贸易商涨价意愿不高，现货价格震荡走势。硅铁基本面来看，上周产量较明显上行，需求端高炉复产见顶，铁水日均产量回落，但得益于钢厂向下游提降，盈利依旧可观，主动减产意愿偏弱，叠加近期成材价格止跌回暖，短时间需求或维稳；从周供应量来看，硅铁的供给压力依旧偏大，目前产量仍处于同年高位，往后累库压力会慢慢显现。短期硅铁基本面暂稳下预计硅铁维持震荡运行。但中长期看供给压力与需求回落，未来价格仍将承压。【交易策略】主流钢招基本符合预期，短期基本面暂稳，预计硅铁维持震荡运行，操作上建议观望或逢高布空，关注6150-6200元/吨附近下方支撑位和6600-6650元/吨附近上方压力位。

| | |
|---------------------|---|
| 第一部分交易策略与期现行情 | 1 |
| 第二部分 基本面 | 4 |
| 一、铁矿石 | 4 |
| 二、焦煤焦炭 | 6 |
| 三、铁合金 | 6 |
| 第三部分 期权策略 | 7 |
| 一、铁矿石 | 7 |
| 二、锰硅期权 | 7 |
| 三、硅铁期权 | 8 |
| 第四部分 价差 | 9 |

图目录

| | |
|----------------------|----|
| 图1：铁矿石期现价格走势 | 1 |
| 图2：期现价差：PB粉-连铁(未折盘面) | 2 |
| 图3：期现价差：普氏-连铁 | 2 |
| 图4：锰硅期现价格走势 | 3 |
| 图5：硅铁期现价格走势 | 3 |
| 图6：硅铁现货价格 | 4 |
| 图7：铁矿石全球发运量 | 5 |
| 图8：铁矿石国产铁精粉产量 | 5 |
| 图9：日均铁水产量与疏港量 | 5 |
| 图10：铁矿：港口现货日均成交：贸易商 | 5 |
| 图11：45港铁矿石库存 | 5 |
| 图12：247家钢厂铁矿石库存消费比 | 5 |
| 图13：锰硅周产量 | 6 |
| 图14：硅铁周产量 | 6 |
| 图15：锰硅周需求 | 6 |
| 图16：硅铁周需求 | 6 |
| 图17：铁矿石期权成交量 | 7 |
| 图18：铁矿石期权持仓量 | 7 |
| 图19：铁矿石期权成交量认沽认购比率 | 7 |
| 图20：铁矿石期权持仓量认沽认购比率 | 7 |
| 图21：锰硅期权成交量 | 8 |
| 图22：锰硅期权成交持仓量 | 8 |
| 图23：硅铁期权成交量 | 9 |
| 图24：锰硅期权成交量 | 9 |
| 图25：螺矿比：期货主力 | 9 |
| 图26：卷矿比：期货主力 | 9 |
| 图27：焦炭焦煤比：期货主力 | 10 |
| 图28：铁矿石焦煤比：期货主力 | 10 |
| 图29：锰硅-硅铁主力合约价差 | 10 |
| 图30：铁矿石月间价差(1-5) | 10 |
| 图31：铁矿石月间价差(9-1) | 10 |
| 图32：焦煤月间价差(1-5) | 11 |
| 图33：焦煤月间价差(9-1) | 11 |
| 图34：焦炭月间价差(1-5) | 11 |
| 图35：焦炭月间价差(9-1) | 11 |

表目录

| | |
|--------------------------|---|
| 表1：炉料交易策略参考炉料交易策略参考..... | 1 |
| 表2：铁矿石期货结算价..... | 1 |
| 表3：铁矿石现货指数及青岛港现货价格..... | 1 |
| 表4：焦煤焦炭期货主力合约价格走势..... | 2 |
| 表5：铁合金期货主力合约价格走势..... | 2 |
| 表6：硅锰主产区价格..... | 3 |
| 表7：进口锰矿价格..... | 4 |
| 表8：铁矿石基本面数据..... | 4 |
| 表9：铁矿石期权交易数据..... | 7 |
| 表10：锰硅期权成交持仓情况..... | 7 |
| 表11：硅铁期权成交持仓情况..... | 8 |

第一部分交易策略与期现行情

表1：炉料交易策略参考炉料交易策略参考

| 品种 | 策略 | 下方支撑 | 上方压力 | 逻辑 |
|-----|---------------|-----------|-----------|--------------------------------------|
| 铁矿石 | 短期多单关注上方压力位表现 | 730-740 | 780-800 | 政策预期回暖，同时美元由涨转跌，对商品的压力减轻，但向上仍要看政策力度。 |
| 焦煤 | 观望或逢高做空 | 1200-1240 | 1300-1320 | 政策交易再起，但基本矛盾难以缓解 |
| 焦炭 | 观望或区间操作 | 1780-1800 | 2060-2080 | 基本面暂稳，政策交易再起，短期上下均有支撑 |
| 锰硅 | 逢高布空 | 6050-6100 | 6450-6500 | 高库存压力难以消化，往后基本面承压 |
| 硅铁 | 观望或逢高布空 | 6150-6200 | 6600-6650 | 产量压力仍在，等待主流钢招落地 |

资料来源：方正中期研究院

图1：铁矿石期现价格走势



资料来源：同花顺，方正中期研究院

表2：铁矿石期货结算价

| | I2501 | I2505 | I2409 |
|------------|-------|-------|-------|
| 2024-11-21 | 777.5 | 768.5 | 729.5 |
| 涨跌 | 3.0 | 5.5 | 16.5 |
| 涨跌幅 | 0.39% | 0.72% | 2.31% |

资料来源：方正中期研究院

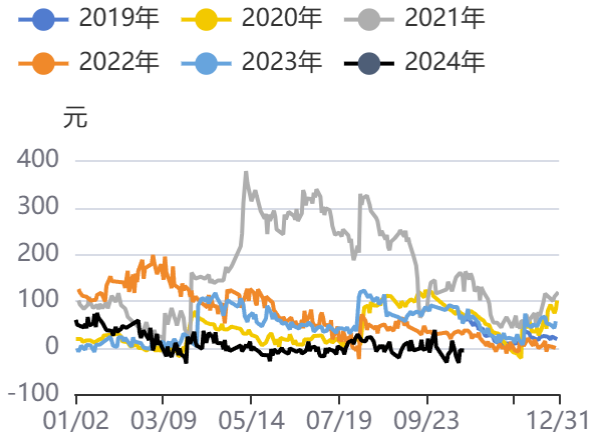
表3：铁矿石现货指数及青岛港现货价格

| | 普氏62%指数 (滞后一天) | Pb粉 (61.5%) | 纽曼粉 (62.5%) | 金布巴粉 (60.5%) | 麦克粉 (61%) | 罗伊山粉 (61%) | BRBF (62.5%) | IOC6 (61.5%) | 卡粉 (65%) | 超特粉 (56.5%) |
|------------|----------------|-------------|-------------|--------------|-----------|------------|--------------|--------------|----------|-------------|
| 2024-11-21 | 101.6 | 766.0 | 766.0 | 725.0 | 747.0 | 737.0 | 773.0 | 719.0 | 891.0 | 658.0 |
| 环比涨跌 | -0.3 | -3.0 | -2.0 | -8.0 | -1.0 | -3.0 | -3.0 | -6.0 | -3.0 | 3.0 |
| 环比涨跌幅 | -0.25% | -0.39% | -0.26% | -1.09% | -0.13% | -0.41% | -0.39% | -0.83% | -0.34% | 0.46% |

| | | | | | | | | | | |
|------|-------|-------|-------|-------|-------|-------|-------|-------|-------|-------|
| 上月同期 | 101.2 | 753.0 | 748.0 | 713.0 | 737.0 | 724.0 | 763.0 | 708.0 | 892.0 | 643.0 |
|------|-------|-------|-------|-------|-------|-------|-------|-------|-------|-------|

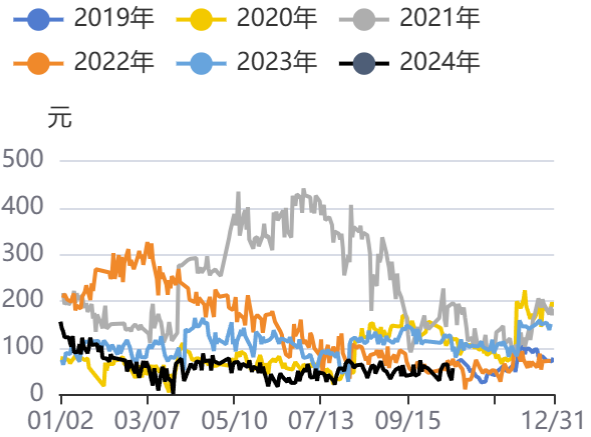
资料来源：方正中期研究院

图2：期现价差：PB粉-连铁(未折盘面)



资料来源：同花顺，方正中期研究院

图3：期现价差：普氏-连铁



资料来源：同花顺，方正中期研究院

表4：焦煤焦炭期货主力合约价格走势

| 活跃合约日度成交数据 | | | | | | | | | |
|------------|--------|--------|--------|--------|------|--------|--------|--------|-------|
| 2024-11-21 | 收盘价 | 最高价 | 最低价 | 结算价 | 涨跌幅 | 成交量 | 结算价 | 持仓量 | 持仓量变化 |
| 焦炭 | 1962.0 | 1963.0 | 1911.0 | 1936.5 | 1.87 | 23564 | 1936.5 | 27713 | 318 |
| 焦煤 | 1316.5 | 1317.0 | 1270.5 | 1291.0 | 2.97 | 118924 | 1291.0 | 178053 | 257 |

资料来源：同花顺，方正中期研究院

焦煤焦炭现货市场今日变化：

吕梁中硫主1535元/吨，日环比0元/吨，安泽低硫主焦价格1600元/吨，日环比-50元/吨。

唐山一级焦价格2055元/吨，日环比0元/吨，二级焦价格1650元/吨，日环比0元/吨，日照准一级焦价格1670元/吨，日环比-20元/吨，日照一级焦价格1770元/吨，日环比-20元/吨。

表5：铁合金期货主力合约价格走势

| 铁合金日度榜 | | | | | | | | | | |
|------------|------|------|------|------|----|------|--------|------|--------|--------|
| 2024-11-21 | 开盘价 | 最高价 | 最低价 | 收盘价 | 涨跌 | 涨跌幅 | 成交量 | 结算价 | 持仓量 | 持仓变动 |
| 锰硅 | 6300 | 6356 | 6276 | 6328 | 56 | 0.89 | 110007 | 6324 | 268650 | -14359 |
| 硅铁 | 6386 | 6450 | 6370 | 6442 | 60 | 0.94 | 68386 | 6414 | 107618 | -5544 |

资料来源：同花顺，方正中期研究院

图4：锰硅期现价格走势



资料来源：同花顺，方正中期研究院

图5：硅铁期现价格走势



资料来源：同花顺，方正中期研究院

铁合金现货市场：

周四，内蒙主产区锰硅格报6050元/吨，环比上日上升50元/吨；宁夏主产区价格报5900元/吨，环比上日上升20元/吨；云南主产区价格报6050元/吨，环比上日不变；贵州主产区价格报6070元/吨，环比上日不变；广西主产区报6100元/吨，环比上日不变。/吨，环比上日不变。

周四，硅铁内蒙主产区现货价格报6050元/吨，环比上日不变；宁夏报6050元/吨，环比上日不变；甘肃报6050元/吨，环比上日下降50元/吨；青海报6000元/吨，环比上日不变；陕西报5900元/吨，环比上日下降50元/吨。

表6：硅锰主产区价格

| 硅锰主产区价格 | | | | | |
|------------|------|------|------|------|------|
| 日期 | 内蒙 | 宁夏 | 广西 | 贵州 | 云南 |
| 2024-11-21 | 6050 | 5900 | 6100 | 6070 | 6050 |
| 2024-11-20 | 6000 | 5880 | 6100 | 6070 | 6050 |
| 10日移动平均价 | 6040 | 5909 | 6095 | 6055 | 6020 |
| 基差 | -278 | -428 | -228 | -258 | -278 |

资料来源：方正中期研究院

图6：硅铁现货价格

| 硅铁 (FeSi75B) 国内主要产区市场价 (元/吨) | | | | | |
|------------------------------|---------|---------|---------|---------|---------|
| | 内蒙古 | 宁夏 | 甘肃 | 青海 | 陕西 |
| 2024-11-21 | 6050 | 6050 | 6050 | 6000 | 5900 |
| 10日平均价 | 6067 | 6055 | 6095 | 6060 | 6005 |
| 价差 (当日现货-10日均价) | -17 | -5 | -45 | -60 | -105 |
| 价差 (当日现货-主力合约) | -574.00 | -574.00 | -574.00 | -624.00 | -724.00 |

资料来源：同花顺，方正中期研究院

表7：进口锰矿价格

| 进口锰矿价格 | | | | | | | |
|------------|--|--|------------------------------------|------------------------------------|--------------------------------|---------------------------------|---------------------------------|
| | 锰块: Mn43.5%: 澳大利亚产: 市场价: 钦州港: South 32 | 锰块: Mn43.5%: 澳大利亚产: 市场价: 天津港: South 32 | 南非半碳酸锰块: Mn36.5%: 市场价: 天津港: Tshipi | 南非半碳酸锰块: Mn36.5%: 市场价: 钦州港: Tshipi | 锰矿: Mn45%: 巴西产: 市场价: 天津港: 淡水河谷 | 锰块: Mn44.5%: 加蓬产: 市场价: 天津港: 康密劳 | 锰块: Mn44.5%: 加蓬产: 市场价: 钦州港: 康密劳 |
| 2024-11-20 | 44.00 | 42.50 | 32.50 | 32.50 | 36.00 | 38.00 | 42.00 |
| 2024-11-19 | 44.00 | 42.50 | 32.50 | 32.50 | 36.00 | 38.00 | 42.00 |
| 环比变化 | 0.00 | 0.00 | 0.00 | 0.00 | 0.00 | 0.00 | 0.00 |

资料来源：方正中期研究院

第二部分 基本面

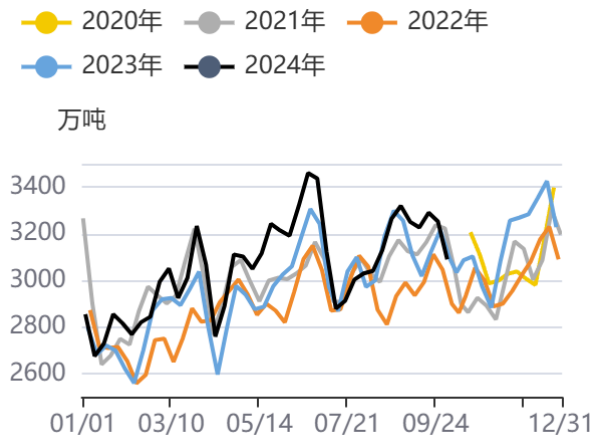
一、铁矿石

表8：铁矿石基本面数据

| | 铁矿石全球发运量 (万吨) | 45港到港量 (万吨) | 国产铁精粉日均产量 (万吨) | 45港日均疏港量 (万吨) | 港口贸易商成交量 (万吨) | 45港铁矿石库存 (万吨) | 247家钢厂铁矿石库销比 (天) |
|------|---------------|-------------|----------------|---------------|---------------|---------------|------------------|
| 最新一期 | 3155 | 2782 | 49 | 326 | 128 | 15281 | 31.49 |
| 环比 | 70 | 455 | 0 | 11 | 24 | 11 | 0.52 |
| 同比 | 11 | 391 | -1 | 23 | 3636 | 4054 | 0.95 |

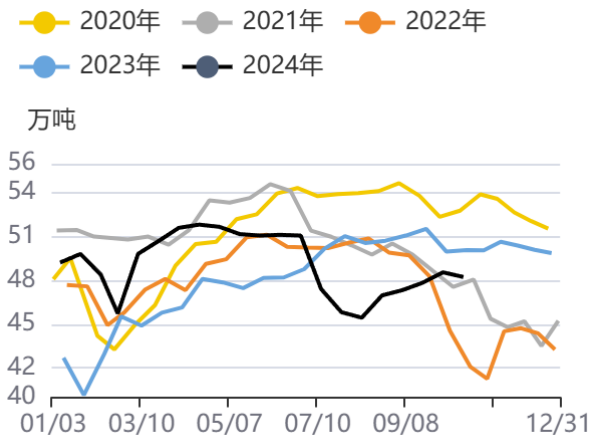
资料来源：方正中期研究院

图7：铁矿石全球发运量



资料来源：同花顺，方正中期研究院

图8：铁矿石国产铁精粉产量



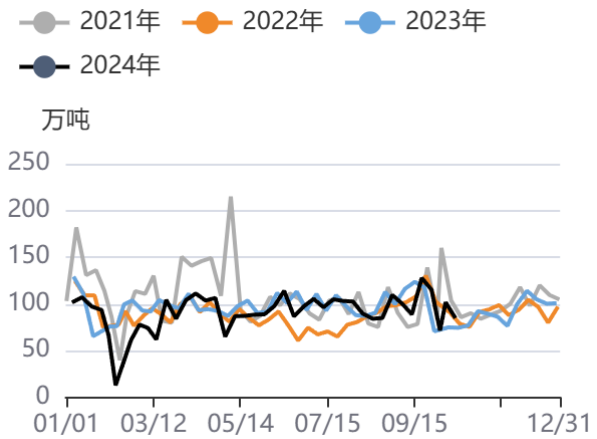
资料来源：同花顺，方正中期研究院

图9：日均铁水产量与疏港量



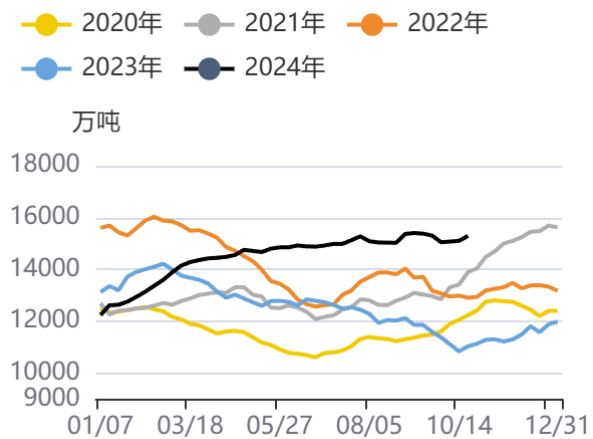
资料来源：同花顺，方正中期研究院

图10：铁矿：港口现货日均成交：贸易商



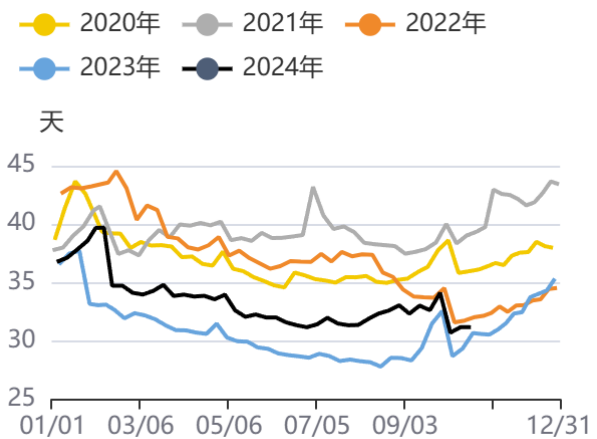
资料来源：同花顺，方正中期研究院

图11：45港铁矿石库存



资料来源：同花顺，方正中期研究院

图12：247家钢厂铁矿石库存消费比



资料来源：同花顺，方正中期研究院

二、焦煤焦炭

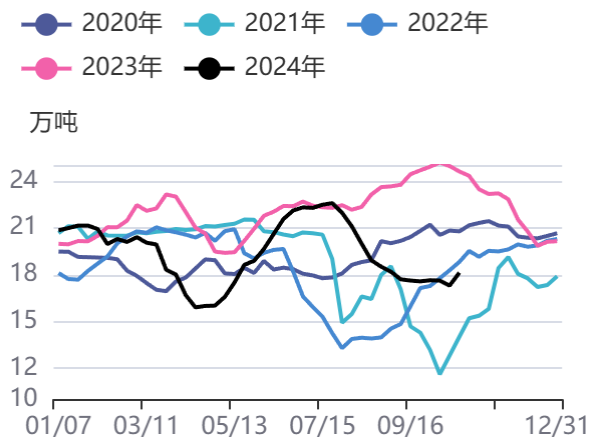
最新一期数据显示，全国110家洗煤厂样本煤炭开工率为68.30%，较上期增减-0.12%；精煤日均产量57.41万吨，增减-0.20万吨；原煤库存248.39万吨，增减1.67万吨；精煤库存199.16万吨，增减3.82万吨；230家独立焦化厂的产能利用率录得72.49%，环比增减-0.36%；日均产量录得52.56万吨，环比增减-0.27万吨；全样本独立焦化厂焦炭库存录得77.25万吨，环比增减-6.41万吨；247家钢铁厂焦炭库存录得579.02万吨，环比增减-2.50万吨。

三、铁合金

Mysteel统计，11月15日当周全国136家独立锰硅企业44.08%，较上周增1.02%；日均产量27295吨，增205吨；五大钢种锰硅周需求125344吨，环比上周增0.09%，全国硅锰产量（周供应99%）：191065吨，环比上周增0.76%。

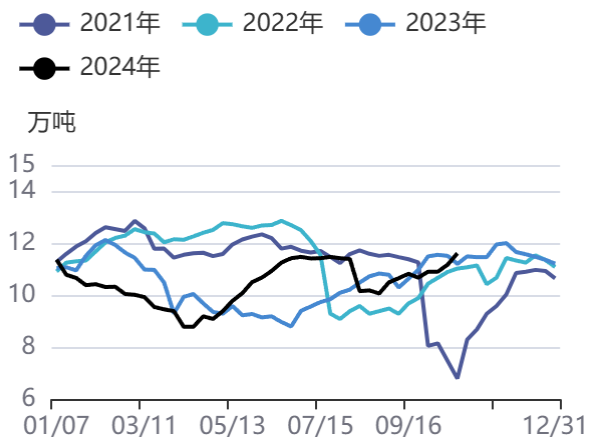
Mysteel统计，11月15日当周全国136家独立硅铁企业开工率为41.44%，较上期增1.56%；日均产量17000吨，较上期增315吨；五大钢种硅铁周需求20507.1，环比上周增0.16%，全国硅铁产量（周供应）：11.90万吨。

图13：锰硅周产量



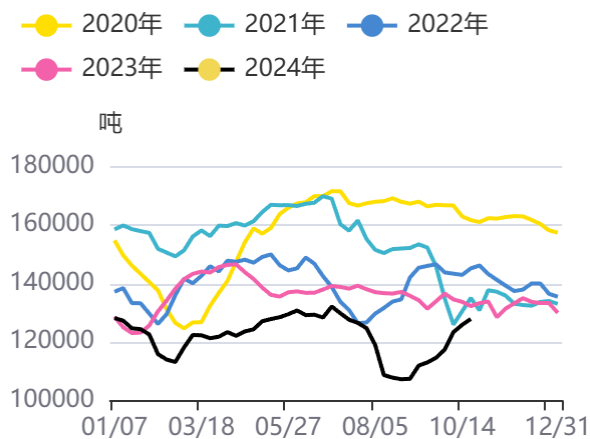
资料来源：同花顺，方正中期研究院

图14：硅铁周产量



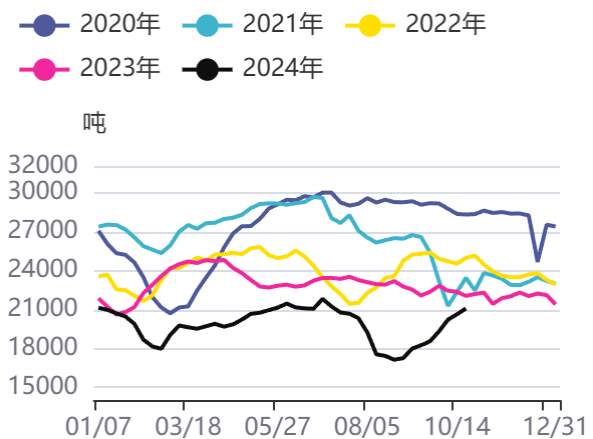
资料来源：同花顺，方正中期研究院

图15：锰硅周需求



资料来源：同花顺，方正中期研究院

图16：硅铁周需求



资料来源：同花顺，方正中期研究院

第三部分 期权策略

一、铁矿石

表9：铁矿石期权交易数据

| | 成交量 | 持仓量 | 看涨隐含波动率 | 看跌隐含波动率 | 历史波动率(10) | 认沽认购比(成交量) | 认沽认购比(持仓量) |
|------------|---------|--------|---------|---------|-----------|------------|------------|
| 2024-11-21 | 109830 | 412341 | 0.31 | 0.32 | 0.33 | 0.99 | 0.71 |
| 环比 | -41.76% | -0.40% | -0.01 | 0.00 | - | -0.01 | 0.01 |

资料来源：方正中期研究院

图17：铁矿石期权成交量



资料来源：同花顺，方正中期研究院

图18：铁矿石期权持仓量



资料来源：同花顺，方正中期研究院

图19：铁矿石期权成交量认沽认购比率



资料来源：同花顺，方正中期研究院

图20：铁矿石期权持仓量认沽认购比率



资料来源：同花顺，方正中期研究院

二、锰硅期权

表10：锰硅期权成交持仓情况

| 锰硅期权 |
|------|
|------|

| 2024-11-21 | 成交量 | 变化 | 持仓量 | 变化 | 成交额 | 变化 | 成交量PCR | 持仓量PCR | 成交额PCR |
|------------|-------|-------|--------|------|-----|------|--------|--------|--------|
| 看涨期权 | 19375 | -261 | 112587 | -261 | 428 | 83 | | | |
| 看跌期权 | 5239 | -3425 | 36251 | 77 | 134 | -150 | | | |
| 锰硅期权 | 24614 | -3686 | 148838 | 600 | 561 | -67 | 0.27 | 0.32 | 0.31 |

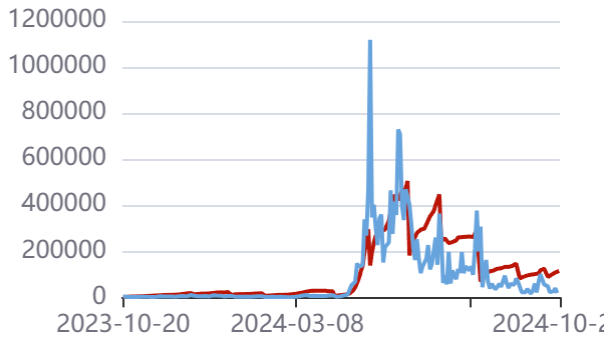
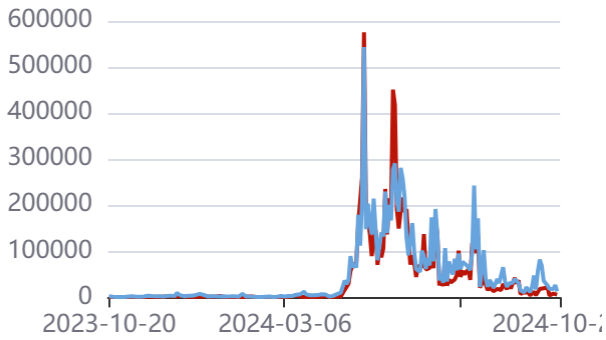
资料来源：方正中期研究院

图21：锰硅期权成交量

图22：锰硅期权成交持仓量

—●— 认沽成交量 —●— 认购成交量

—●— 品种持仓量 —●— 品种成交量



资料来源：同花顺，方正中期研究院

资料来源：同花顺，方正中期研究院

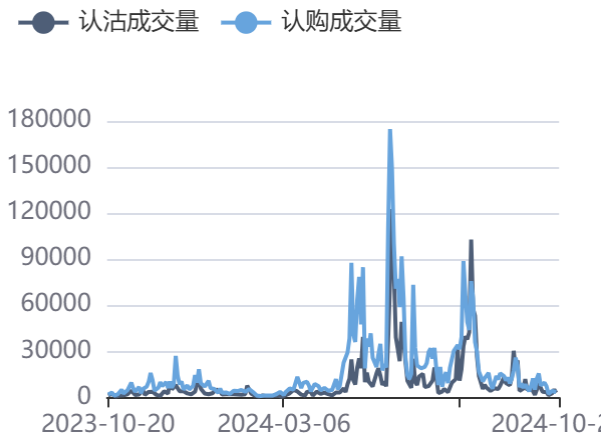
三、硅铁期权

表11：硅铁期权成交持仓情况

| 硅铁期权 | | | | | | | | | |
|------------|------|------|-------|------|-----|-----|--------|--------|--------|
| 2024-11-21 | 成交量 | 变化 | 持仓量 | 变化 | 成交额 | 变化 | 成交量PCR | 持仓量PCR | 成交额PCR |
| 看涨期权 | 4167 | -789 | 16018 | -427 | 98 | -24 | | | |
| 看跌期权 | 1668 | 147 | 11630 | 132 | 49 | 9 | | | |
| 硅铁期权 | 5835 | -642 | 27648 | -295 | 146 | -15 | 0.40 | 0.73 | 0.50 |

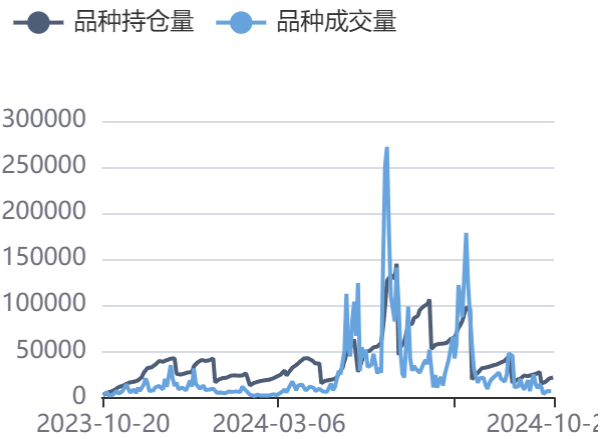
资料来源：方正中期研究院

图23：硅铁期权成交量



资料来源：同花顺，方正中期研究院

图24：锰硅期权成交量



资料来源：同花顺，方正中期研究院

第四部分 价差

图25：螺矿比：期货主力



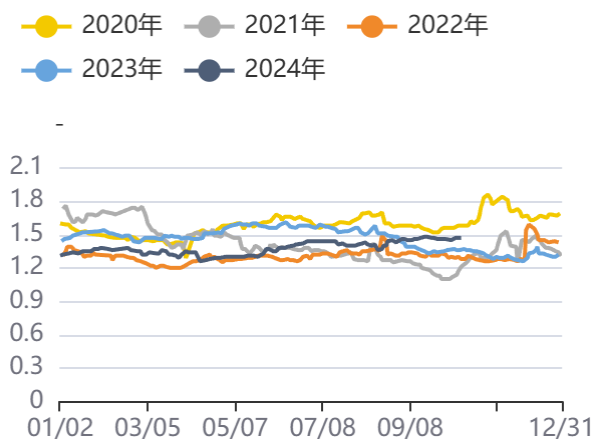
资料来源：同花顺，方正中期研究院

图26：卷矿比：期货主力



资料来源：同花顺，方正中期研究院

图27：焦炭焦煤比：期货主力



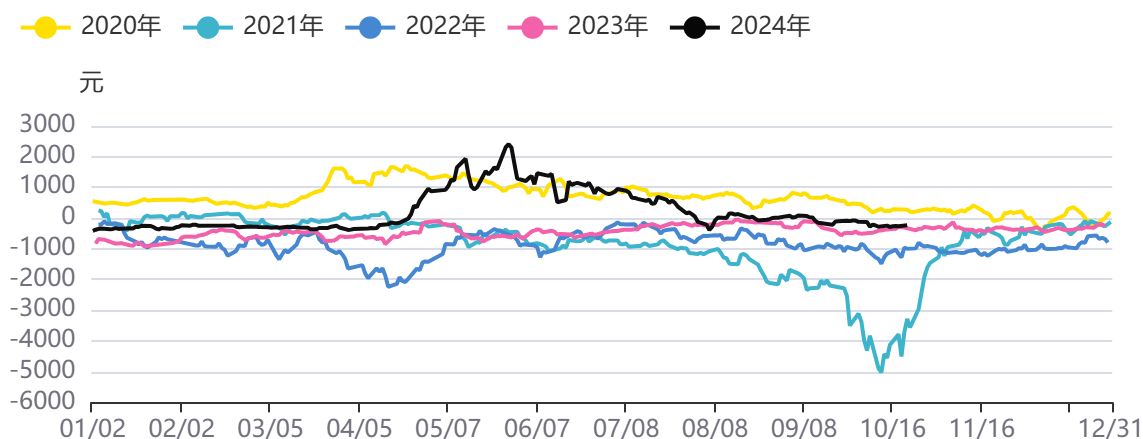
资料来源：同花顺，方正中期研究院

图28：铁矿石焦煤比：期货主力



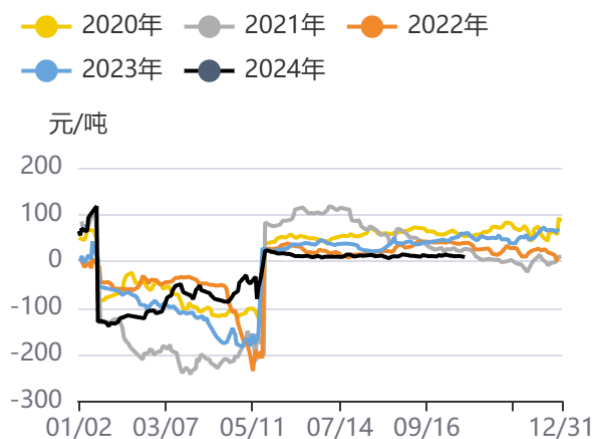
资料来源：同花顺，方正中期研究院

图29：锰硅-硅铁主力合约价差



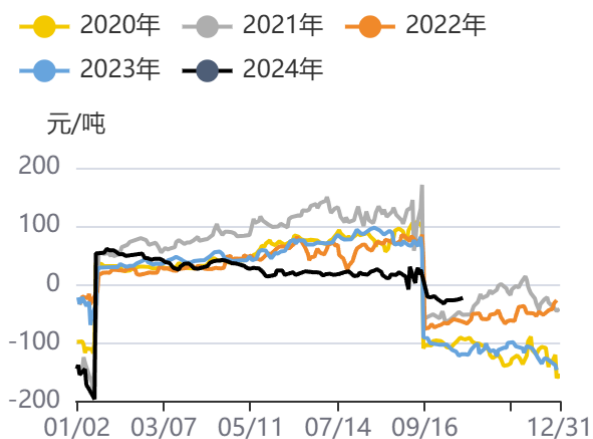
资料来源：同花顺，方正中期研究院

图30：铁矿石月间价差（1-5）



资料来源：同花顺，方正中期研究院

图31：铁矿石月间价差（9-1）



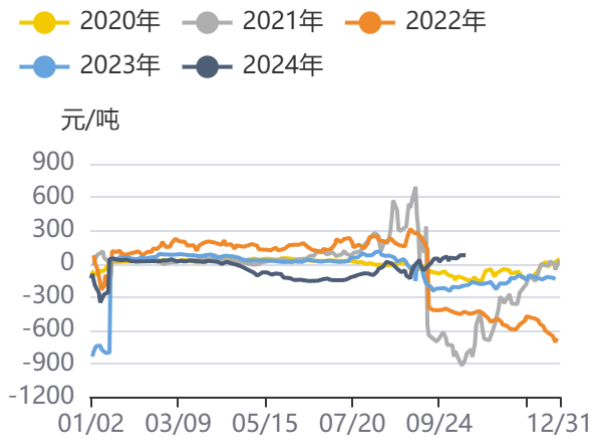
资料来源：同花顺，方正中期研究院

图32：焦煤月间价差（1-5）



资料来源：同花顺，方正中期研究院

图33：焦煤月间价差（9-1）



资料来源：同花顺，方正中期研究院

图34：焦炭月间价差（1-5）



资料来源：同花顺，方正中期研究院

图35：焦炭月间价差（9-1）



资料来源：同花顺，方正中期研究院

联系我们

| 分支机构 | 地址 | 联系电话 |
|----------------|--|---------------|
| 总部业务平台 | | |
| 资产管理部 | 北京市朝阳区朝阳门南大街10号兆泰国际中心A座16层 | 010-85881312 |
| 期货研究院 | 北京市西城区展览馆路48号新联写字楼4层 | 010-85881117 |
| 交易咨询部 | 北京市西城区展览馆路48号新联写字楼4层 | 010-68578587 |
| 金融产品部 | 北京市朝阳区朝阳门南大街10号兆泰国际中心A座16层 | 010-85881295 |
| 机构业务部 | 北京市朝阳区朝阳门南大街10号兆泰国际中心A座16层 | 010-85881228 |
| 总部业务部 | 北京市朝阳区朝阳门南大街10号兆泰国际中心A座16层 | 010-85881292 |
| 分支机构信息 | | |
| 北京分公司 | 北京市西城区展览馆路48号新联写字楼4层 | 010-68578987 |
| 北京石景山分公司 | 北京市石景山区金府路32号院3号楼5层510室 | 010-66058401 |
| 北京朝阳分公司 | 北京市朝阳区朝阳门南大街10号兆泰国际中心A座16层 | 010-85881061 |
| 北京望京分公司 | 北京市朝阳区阜通东大街6号院3号楼8层908室 | 010-62681567 |
| 河北分公司 | 河北省唐山市路北区金融中心A座2109、2110室 | 0315-5396886 |
| 保定分公司 | 河北省保定市高新区朝阳北大街2238号汇博上谷大观B座1902、1903室 | 0312-3012016 |
| 南京分公司 | 江苏省南京市栖霞区紫东路1号紫东国际创业园西区E2-444 | 025-58061185 |
| 苏州分公司 | 江苏省苏州市工业园区通园路699号苏州港华大厦716室 | 0512-65162576 |
| 上海分公司 | 上海市浦东新区长柳路58号604室 | 021-50588179 |
| 常州分公司 | 江苏省常州市钟楼区延陵西路99号嘉业国贸广场32楼 | 0519-86811201 |
| 湖北分公司 | 湖北省武汉市武昌区楚河汉街总部国际F座2309号 | 027-87267756 |
| 湖南第一分公司 | 湖南省长沙市雨花区芙蓉中路三段569号陆都小区湖南商会大厦东塔26层2618-2623室 | 0731-84310906 |
| 湖南第二分公司 | 湖南省长沙市岳麓区观沙岭街道滨江路53号楷林商务中心C座1606、2304、2305、2306房 | 0731-84118337 |
| 湖南第三分公司 | 湖南省长沙市芙蓉区黄兴中路168号新大新大厦5层 | 0731-85868397 |
| 深圳分公司 | 广东省深圳市福田区中康路128号卓越城一期2号楼806B室 | 0755-82521068 |
| 广东分公司 | 广州市天河区林和西路3-15号耀中广场B座35层07-09室 | 020-38783861 |
| 山东分公司 | 山东省青岛市崂山区香港东路195号上实中心T6号楼10层1002室 | 0532-82020088 |
| 天津营业部 | 天津市和平区大沽北路2号经津塔写字楼2909室 | 022-23041257 |
| 天津滨海新区营业部 | 天津市滨海新区第一大街79号泰达MSD-C3座1506单元 | 022-65634672 |
| 包头营业部 | 内蒙古自治区包头市青山区钢铁大街7号正翔国际S1-B8座1107 | 0472-5210710 |
| 邯郸营业部 | 河北省邯郸市丛台区人民路与滏东大街交叉口东南角环球中心T6塔楼13层1305房间 | 0310-3053688 |
| 太原营业部 | 山西省太原市小店区长治路329号和融公寓2幢1单元5层 | 0351-7889677 |
| 西安营业部 | 西安市高新区唐延南路东侧逸翠园二期(i都会)6幢10101 | 029-81870836 |
| 上海自贸试验区分公司 | 上海市浦东新区南泉北路429号1502D室 | 021-58991278 |
| 上海南洋泾路营业部 | 上海市浦东新区南洋泾路555号1106室 | 021-58381123 |
| 上海世纪大道营业部 | 上海市浦东新区世纪大道1589号长泰国际金融大厦1107室 | 021-58861093 |
| 宁波营业部 | 浙江省宁波市鄞州区扬帆路71号扬帆广场2栋西单元5-1 | 0574-87096833 |
| 杭州营业部 | 浙江省杭州市萧山区宁围街道宝盛世纪中心1幢1801室 | 0571-86690056 |
| 南京洪武路营业部 | 江苏省南京市秦淮区洪武路359号福鑫大厦1803、1804室 | 025-58065958 |
| 苏州东吴北路营业部 | 江苏省苏州市姑苏区东吴北路299号吴中大厦9层902B、903室 | 0512-65161340 |
| 扬州营业部 | 江苏省扬州市新城河路520号水利大厦附楼 | 0514-82990208 |
| 南昌营业部 | 江西省南昌市红谷滩新区九龙大道1177号绿地国际博览城4号楼1419、1420 | 0791-83881026 |
| 岳阳营业部 | 湖南省岳阳市岳阳楼区建湘路天伦国际11栋102号 | 0730-8831578 |
| 株洲营业部 | 湖南省株洲市天元区珠江南路599号神农太阳城商业外圈703号(优托邦第3号写字楼第7层C-704号) | 0731-28102713 |
| 郴州营业部 | 湖南省郴州市苏仙区白鹿洞街道青年大道阳光瑞城1栋10楼 | 0735-2859888 |
| 常德营业部 | 湖南省常德市武陵区穿紫河街道西园社区滨湖路666号时代广场21楼 | 0736-7318188 |
| 风险管理子公司 | | |
| 上海际丰投资管理有限责任公司 | 上海市浦东新区南洋泾路555号陆家嘴金融街区4号楼1105 | 021-20778818 |
| 上海际丰投资管理有限责任公司 | 北京市朝阳区朝阳门南大街10号楼兆泰国际中心A座16层 | 010-85881188 |

重要事项

本报告中的信息均源于公开资料，方正中期期货研究院对信息的准确性及完备性不作任何保证，也不保证所包含的信息和建议不会发生任何变更。我们力求报告内容的客观、公正，但文中的观点、结论和建议仅供参考，报告中的信息和意见并不构成所述期货合约的买卖出价和征价，投资者据此作出的任何投资决策与本公司和作者无关，方正中期期货有限公司不承担因根据本报告操作而导致的损失，敬请投资者注意可能存在的交易风险。本报告版权仅为方正中期期货研究院所有，未经书面许可，任何机构和个人不得以任何形式翻版、复制发布，如引用、转载、刊发，须注明出处为方正中期期货有限公司。