

养殖油脂研究中心

作者：王亮亮  
从业资格证号：F03096306  
投资咨询证号：Z0017427  
联系方式：010-68578697

作者：王一博  
从业资格证号：F3083334  
投资咨询证号：Z0018596  
联系方式：010-68578169

作者：侯芝芳  
从业资格证号：F3042058  
投资咨询证号：Z0014216  
联系方式：010-68578922

作者：宋从志  
从业资格证号：F03095512  
投资咨询证号：Z0020712  
联系方式：18001936153

投资咨询业务资格：京证监许可【2012】75号

成文时间：2024年10月13日 星期日



更多精彩内容请关注方正中期官方微信

摘要

豆二、豆粕：节后一周，豆粕及豆二价格下跌。豆粕主力合约曾一度跌破3000元/吨关键支撑位，随后围绕3000一线波动。豆粕基本面暂无明显变化，豆粕下跌主要是国内外对于买油空粕套利交易的配置。国际市场来看，南美大豆主产区出现降雨也对美豆及连粕形成一定的利空压制。国内市场来看，我国大豆库存继续下滑，四季度大豆进口量递减，需求仍有韧性，我国豆粕供需基本面预计逐步好转，短期或有反复。M2501合约价格重心预计下移至2850-3050元/吨。豆粕单边暂无明显操作机会，此前提示的豆类油粕比多单可考虑继续持有。

豆一：目前东北产区新季大豆集中上市。蛋白35%-38%之间的大豆偏多，蛋白含量高于往年，今年大豆价格低开，基层基本不惜售，但贸易商多持观望态度，市场成交清淡，市场采购活动谨慎，进一步加剧了价格下行压力。目前我国国产大豆供过于求，市场成交清淡且结转库存较大。豆一品种受政策性收储与拍卖因素影响较大，目前豆一处于相对低位区间，但季节性供应压力较大，预计继续偏弱震荡。目前豆一低估值低驱动，并跌破4000元/吨关键位置，暂时观望为主；

花生：部分产区农忙，低价农户有惜售心理。花生价格大幅走弱后，花生散油榨利好转，有利于大型压榨厂入市收购，但目前压榨厂对花生压价意愿仍较强，部分压榨厂持续下调花生收购价格，对市场情绪产生一定利空影响。农忙结束后，东北和河南麦茬花生将全面上市，现货供给仍宽松，期价上方压力仍存。短期关注压榨厂收购策略、农户售粮意愿、大宗油脂油料价格走势。期价震荡偏空，01合约下方支撑关注7500-7792，压力位关注8218-8350。

豆油：国际市场基本面重点需要关注巴西大豆播种情况，目前由于干旱的影响巴西大豆播种进度偏慢。我国市场来看，四季度榨油大豆（豆二）进口到港量递减，并且油厂开机率尚可。目前我国油脂整体库存在下降，豆油库存还是处于偏高位置，预计四季度开始豆油也将进入去库存阶段。豆油供需基本面在逐步好转，四季度相对看好油脂价格。豆油01合约多单可考虑继续持有，支撑位在7700-7800元/吨，压力位在8500-8600元/吨。

菜油：国内菜油库存高位有所回落，近月买船数量充足。商务部对加拿大进口油菜籽反倾销调查仍在持续，远期加拿大菜籽进口政策存较大不确定性，市场预期远期菜籽到港减少。关注中加贸易关系走向以及原油价格走势。多单继续持有，菜油支撑9000-9189，压力9950-10000。

棕榈油：9月份马棕产量反季节性环比减少3.8%至182万吨，但需求疲弱使得9月末马棕库存环比增加6.93%至201万吨。印尼棕榈油库存偏低，产地棕榈油报价坚挺，国内棕榈油进口利润低迷，买船

偏少，现货供给偏紧。10月份马棕和印尼棕榈油存在一定增产预期，但高频数据马棕产量不及预期，出口表现良好，对棕榈油价格产生利多影响，10月1-10日马棕产量环比降6.46%，出口环比增13.6-18.9%。11月至2月棕榈油将步入季节性减产季，印尼将在25年施行B40政策代替目前的B35，远期棕榈油价格支撑仍存。多单继续持有。棕榈油下方支撑8000-8100，压力9028-9500。

菜粕：近月菜籽买船和到港较为充足，菜粕库存高位运行。水产养殖饲料消费季节性逐步转淡，豆菜粕价差处于偏低水平，菜粕消费后续存在转淡预期。美豆销售进度偏慢，季节性收获压力来袭，巴西产区降水好转，干旱缓解，对蛋白粕期价产生一定压力。商务部对加拿大进口油菜籽发起反倾销调查仍在持续，远期加拿大菜籽进口政策存较大不确定性，市场预期远期菜籽到港或有减少。关注中加贸易关系走向，以及南美产区天气。短期驱动偏空，期价或延续震荡偏空态势，但远期菜籽进口政策存较大不确定性，建议轻仓或观望。

玉米、玉米淀粉：外盘市场来看，USDA10月报告小幅下调全球玉米以及美玉米期末库存，报告影响偏利多，不过幅度有限，削弱利多支撑。当下来看，全球玉米市场延续北半球收获与消费稳中偏弱推进，整体延续压力的趋势，不过受到原油价格以及小麦市场的扰动，美玉米价格有所反复，整体依然是低位震荡预期。国内市场来看，宏观面以及东北减产略高于预期，提振市场情绪，不过暂不认为改变整体宽松预期。综合来看，玉米期价依然是低位震荡波动预期。玉米淀粉市场来看，现货端变化有限，依然是成本与消费的博弈，期价来看，成本端玉米期价低位震荡的情况下，淀粉期价也跟随低位震荡。玉米11合约压力区间参考2350-2360，支撑区间参考2050-2100；玉米淀粉压力区间参考2780-2800，支撑区间参考2450-2500。操作方面建议观望或者维持逢高做空思路。

生猪：上周商品市场显著止跌，但农产品板块宏观属性偏弱，农产品指数震荡回落，生猪期现货价格震荡回落，周末猪价延续跌势，全国均价18.03元/公斤左右，环比上周五涨0.03元/公斤。10月屠宰量环比小幅回落，但仍处于高位，10月份上市企业出栏量预计整体增加3%左右，猪源供给充分，四季度传统旺季对消费形成一定支撑，供需两端逐步走向双强。期价远月01仍对现货贴水偏大，近期宏观情绪走强，市场风险偏好回归，股市及商品市场大幅反弹，但生猪期价远端成本坍塌。谨慎投资者单边暂时观望，11合约参考区间16500-18000点，套利逢高空1月多3月持有；

鸡蛋：上周鸡蛋期价偏弱震荡。节后鸡蛋现货价格呈现季节性小幅回落，年度现货高点兑现，国庆节前现货跌幅扩大，基本上，当前南方逐步处于旺季尾声，蔬菜供给减少一定程度刺激鸡蛋消费增加，鸡蛋四季度将会迎来节奏性供需双强。只不过由于供给逐步恢

复，蛋价重心持续下移的趋势可能已经形成，2024年下半年蛋鸡产业周期可能继续下行，蛋价中期跌破养殖成本的概率仍然较高。操作上，短期现货逐步兑现年度旺季高点，期价修复过高贴水，谨慎投资者持有买近抛远正套为主，单边01合约谨慎看空，区间3450-3630点，参考区间关注商品系统性波动。

## 目录

第一部分板块策略推荐.....	2
第二部分基差情况.....	2
第三部分周度重点数据跟踪表.....	3
一、油脂油料.....	3
二、饲料.....	4
三、养殖.....	4
第四部分周内重点消息一览.....	6
第五部分基本面跟踪图.....	6
一、养殖端（生猪、鸡蛋）.....	6
二、油脂油料.....	9
（一）棕榈油.....	9
（二）豆油.....	11
（三）花生.....	12
三、饲料端.....	14
（一）玉米.....	14
（二）玉米淀粉.....	16
（三）菜系.....	18
第六部分饲料养殖油脂期权情况.....	21
第七部分饲料养殖油脂仓单情况.....	23

## 第一部分板块策略推荐

表1: 饲料&养殖&油脂产业链商品简述

版块	品种	市场逻辑（供需）	支撑位	压力位	行情研判	参考策略	推荐星级
油料	豆一01	国产大豆季节性供应压力增加，市场成交清淡，市场需求低迷。	38500-3900	42500-4300	震荡筑底	暂时观望	--
	豆二11	四季度大豆买船进度偏慢，需求有韧性，供需逐步收紧。	3400-3450	3800-3900	筑底反弹	谨慎持多	☆
	花生01	新季花生大量上市 有季节性供应压力 压榨厂顺势压价 农户低价惜售	7500-7792	8218-8350	震荡下跌	区间偏空	☆
油脂	豆油01	美豆丰产预期强 后续大豆到港量下降，豆棕价差低位有利于豆油替代消费增加。	7750-7800	8250-8500	区间偏强	谨慎持多	☆
	菜油01	库存高位回落，远期加拿大菜籽进口政策存较大不确定性，市场预期远期菜籽到港偏少。	9000-9189	9950-10000	震荡偏强	多单持有	☆
	棕榈01	产销区总库存偏低 国内进口利润低迷 成本端存在支撑 季节性减产季临近	8000-8002	8780-8800	震荡偏强	多单持有	☆
蛋白	豆粕01	国内大豆及豆粕库存下降，四季度大豆到港量较少且需求有韧性。四季度榨油豆及豆粕供需预计收紧。	2900-3050	3200-3250	宽幅震荡	暂时观望	--
	菜粕01	现货供给充足，性价比较低，消费有转淡预期。远期受加拿大菜籽反倾销政策影响菜籽到港或有减少。	2350-2400	2648-2672	震荡偏空	暂时观望	--
能量及副产品	玉米11	整体宽松预期VS阶段性情绪扰动	2060-2080	2280-2300	震荡偏弱	逢高做空	☆
	淀粉11	成本玉米震荡反复，企业库存同比略高构成相对压力	2500-2520	2780-2800	震荡偏弱	逢高做空	☆
养殖	生猪11	出栏收缩，消费环比恢复	16500-18000	19000-19500	震荡	空单逢低减持	☆
	鸡蛋01	饲料成本止跌，蛋价反弹	3400-3450	3600-3650	震荡	空单持有	—

资料来源：方正中期研究院

## 第二部分基差情况

表2:

版块	品种	现货价	涨跌	主力合约基差	涨跌
油料	豆一	4450	0	473	94
	豆二	3800	0	708	-14
	花生	7300	-25	-748	-248

油脂	豆油	8560	0	294	-32
	菜油	9650	0	54	-35
	棕榈油	9000	0	154	-136
蛋白	豆粕	3000	-20	76	48
	菜粕	2410	0	-31	41
能量及副产品	玉米	2173	-45	37	0
	淀粉	2750	0	178	12
养殖	生猪	17.97 (元/公斤)	-0.04 (元/公斤)	2525	55
	鸡蛋	4.11 (元/斤)	0.00 (元/斤)	903 (元/500kg)	37.00 (元/500kg)

资料来源：方正中期研究院

## 第三部分周度重点数据跟踪表

### 一、油脂油料

表3：油脂油料周度数据表

油脂油料周度数据表		
品种	库存	开机率
豆类	大豆（港口）784.39（6.09） 豆粕（油厂）122.65（-23.18） 豆油（港口）108.70（1.20）	44.00% （-14.00%）
菜籽	菜籽（沿海油厂）43.80（-7.20） 菜粕（沿海地区）5.99（1.93） 菜油（华东商业）29.48（1.07）	28.03% （13.42%）
棕榈油	库存51（3）	-
花生	花生库存45376（2750） 花生油库存37960（-200）	5.30% （-2.50%）

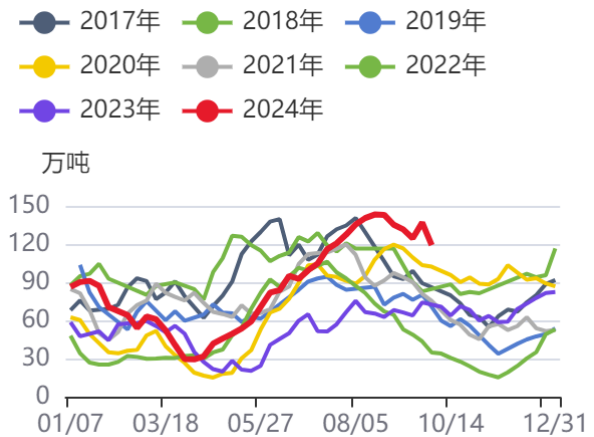
资料来源：方正中期研究院

图1：大豆:库存量:全国港口



资料来源：同花顺，方正中期研究院

图2：库存:豆粕:国内主流油厂:合计



资料来源：同花顺，方正中期研究院

图3：库存:豆粕:国内主流油厂:合计



资料来源：同花顺，方正中期研究院

图4：豆粕库存与价格



资料来源：同花顺，方正中期研究院

## 二、饲料

表4：玉米及玉米淀粉周度数据表

玉米及玉米淀粉周度数据表			
指标名称	当期值	环比变化	同比变化
深加工企业玉米消耗量（万吨）	129.33	0.87	22.72
深加工企业玉米库存（万吨）	271.4	0.2	-9.6
淀粉企业开机率（%）	61.71	1.88	13.78
淀粉企业库存（万吨）	90.8	3.7	27.8

资料来源：方正中期研究院

## 三、养殖

图5：生猪市场重点周度数据

生猪市场重点周度数据					
		10月13日	10月8日	环比	同比
现货价格 (元/公斤)	二元母猪周均价	32.61	32.68	-0.21%	7.19%
	外三元仔猪(7KG)周均价	290.00	306.39	-5.35%	78.58%
	外三元生猪周均价	18.02	17.65	2.10%	15.44%
养殖成本 (元/公斤)	育肥猪饲料均价	3.40	3.41	-0.29%	-11.69%
	外购仔猪出栏成本	17.17	16.55	3.73%	-1.23%
	自繁自养出栏成本	14.92	14.96	-0.28%	-10.81%
	猪粮比价	7.96	7.95	0.13%	-3.75%
出栏体重 (kg)	生猪出栏均重 (卓创)	125.38	125.33	0.05	1.51
	生猪出栏均重 (钢联)	123.95	124.25	-0.3	1.87
	生猪出栏均重 (涌益)	125.68	125.97	-0.29	3.44
屠宰数据	周度屠宰量 (万头)	76.13	75.87	0.34%	-7.09%
	屠宰毛利 (元/头)	-38.16	-38.22	0.16%	-1568.60%
	猪肉鲜销率(%)	86.99	82.26	5.75%	5.57%
	冻品库存率 (%)	20.26	20.2	0.06%	-7.06%

资料来源：同花顺、卓创、钢联、涌益、方正中期研究院

图6：生猪日度数据

资料来源：同花顺，方正中期研究院

图7：鸡蛋市场重点周度数据

鸡蛋周度重点关注数据变化						
分类	数据项	10月13日	10月8日	环比	同比	
供应端	产蛋率 (%)	91.56	91.18	0.38	-0.11	
	大中小码占比 (%)	大码	39.33	38.67	0.66	-1.00
		小码	15.19	12	3.19	0.00
		中码	45.48	44	1.48	1.00
	淘汰鸡鸡龄 (日)	536	534	2.00	9.00	
需求端	淘汰鸡出栏量 (万羽)	1656	1714	-3.38%	11.29%	
	代表市场销量 (千吨)	8178	7996	2.28%	4.99%	
	库存	生产环节 (天)	0.95	0.94	0.01	-0.07
		流通环节 (天)	0.9	0.91	-0.01	-0.10
利润	养殖利润 (元/斤)	1.26	1.33	-0.07	0.47	
	蛋料比	3.45	3.53	-0.08	0.32	
相关现货价格	蛋鸡苗价格 (元/羽)	3.7	3.75	-0.05	0.30	
	肉鸡苗价格 (元/羽)	4.2	3.43	0.77	1.64	
	白羽肉鸡价格 (元/公斤)	7.34	7.1	0.24	7.34	
	817肉杂鸡价格 (元/公斤)	7.85	8.06	-0.21	7.85	
	毛鸭价格 (元/公斤)	8.55	8.76	-0.21	8.55	
	生猪价格 (元/公斤)	18.26	17.4	0.86	2.54	

资料来源：同花顺，卓创、方正中期研究院

图8：蛋鸡现货周度数据

资料来源：同花顺，方正中期研究院

## 第四部分周内重点消息一览

表5:

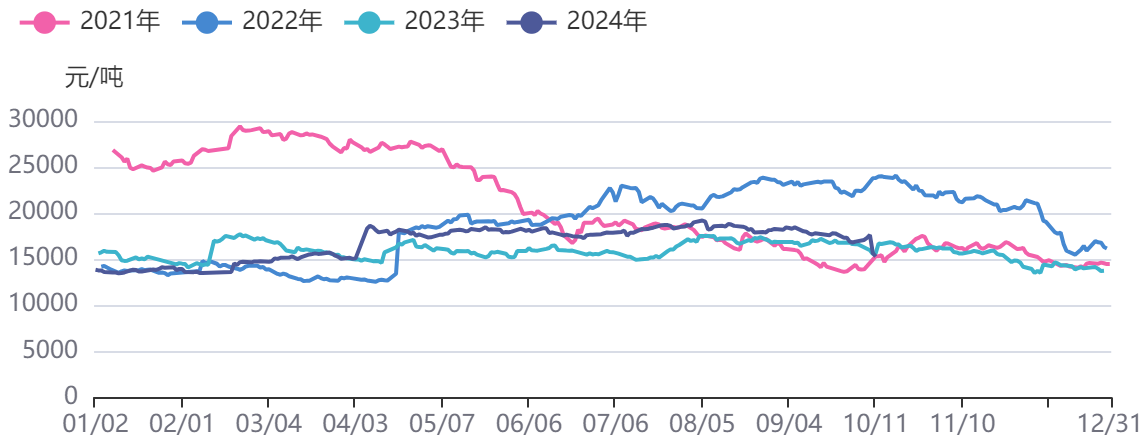
相关品种	重点资讯消息
豆类	<p>美国农业部周度出口销售报告显示，2024/25年度第五周，美国对中国(大陆)大豆出口销售总量同比减少9%。截至2024年10月3日，2024/25年度(始于9月1日)，美国对中国(大陆地区)大豆出口量为120万吨，低于去年同期的201万吨；</p> <p>阿根廷农业部称，截至10月2日，阿根廷农户预售111万吨2024/25年度大豆，比一周前高出8万吨，低于去年同期的118万吨。作为对比，上周销售10万吨；</p> <p>巴西国家商品供应公司(CONAB)周一公布的数据显示，截至10月6日，巴西2024/25年度大豆播种进度为5.1%，一周前2.4%，去年同期的播种进度为10.1%。目前四个州开始播种大豆。帕拉纳州大豆播种进度为22%，一周前10%，高于去年同期的20%。马托格罗索大豆播种进度为3.7%，一周前2.6%，去年同期19.1%。在南马托格罗索州，大豆播种进度为10.0%，一周前3.0%，去年同期8.0%。戈亚斯州的播种进度为1.0%，上周0%，去年同期5.0%；</p> <p>巴西外贸秘书处的数据显示，9月份巴西大豆出口量为640万吨，同比减少4.5%，这可能表明在经历了数月强劲增长后，巴西大豆出口供应开始紧张。</p>
菜籽、菜粕	<p>加拿大谷物委员会发布的数据显示，截至10月6日当周，加拿大油菜籽出口量较前周增加85.1%至16.05万吨，之前一周为8.67万吨。自2024年8月1日至2024年10月6日，加拿大油菜籽出口量为195.11万吨，较上一年度同期的73.05万吨增加167.1%。截至10月6日，加拿大油菜籽商业库存为163.22万吨。</p> <p>据Mysteel调研数据显示：截至2024年10月09日，沿海油厂菜粕库存为5.99万吨，较上周增加1.93万吨；华东地区菜粕库存15.57万吨，较上周减少0.41万吨；华南地区菜粕库存为0万吨，较上周不变；全国主要地区菜粕库存总计21.56万吨，较上周增加1.52万吨。</p> <p>据Mysteel调研显示，截至10月8日，沿海地区主要油厂菜籽库存43.8万吨，环比上周减少7.20万吨；菜粕库存5.99万吨，环比上周增加1.93万吨；未执行合同为20.61万吨，环比上周减少2.40万吨。</p>
菜油、棕榈油	<p>随着进口利润转差，四季度棕榈油进口买船减少，船期监测显示，10-12月我国棕榈油到港量预计分别为20万吨、30万吨和30万吨。</p> <p>南部半岛棕榈油压榨商协会（SPPOMA）数据显示，2024年10月1-10日马来西亚棕榈油单产减少7.15%，出油率增加0.13%，产量减少6.46%。</p>
花生	<p>国内规模型批发市场上周采购量到货8390吨，环比增加17.34%；出货量1080吨，环比增加9.09%。</p>
玉米及淀粉	<p>(1)美国农业部在每周作物生长报告中公布称，截至2024年10月6日当周，美国玉米优良率为64%，一如市场预期的64%，前一周为64%，上年同期为53%。截至2024年10月6日当周，美国玉米收割率为30%，低于市场预期的34%，前一周为21%，去年同期为31%，五年均值为27%。</p> <p>(2)巴西国家商品供应公司(CONAB)表示，截至10月6日，2024/25年度首季玉米播种进度为25.9%，高于一周前的21.6%，去年同期26.8%。</p> <p>(3)美国农业部（USDA）周四公布的出口销售报告显示，10月3日止当周，美国当前市场年度玉米出口销售净增122.21万吨，市场预估为净增90-170万吨。</p> <p>(4)USDA10月报告：全球玉米以及美玉米期末库存下修，报告影响偏利多。旧作调整，上调阿根廷、巴西国内消费量，下调巴西、阿根廷的出口量，巴西及阿根廷期末库存上调，上调美玉米的出口以及国内消费量，美玉米期末库存小幅下调，全球玉米期末库存小幅上调。新作调整，下调乌克兰产量，小幅上调美国产量，全球产量小幅下调；下调中国进口量，下调阿根廷出口量，小幅上调美玉米出口量；上调阿根廷和巴西的国内消费量；下调美玉米和全球玉米期末库存。</p>
生猪	<p>三方机构调研数据显示，10月计划出栏量环比9月增3%，官方能繁8月存栏量4060万头，月度环比增0.07%，同比降5.391%。</p>
鸡蛋	<p>卓创数据显示，截止2024年9月底，全国在产蛋鸡存栏量12.90亿羽，环比8月增0.16%，同比高7.23%。</p>

资料来源：方正中期研究院

## 第五部分基本面跟踪图

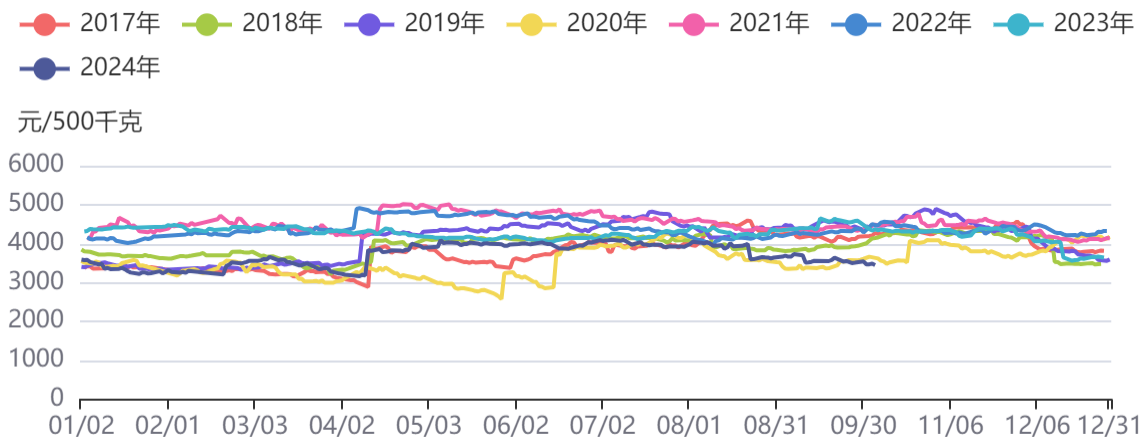
### 一、养殖端（生猪、鸡蛋）

图9：生猪主力合约收盘价



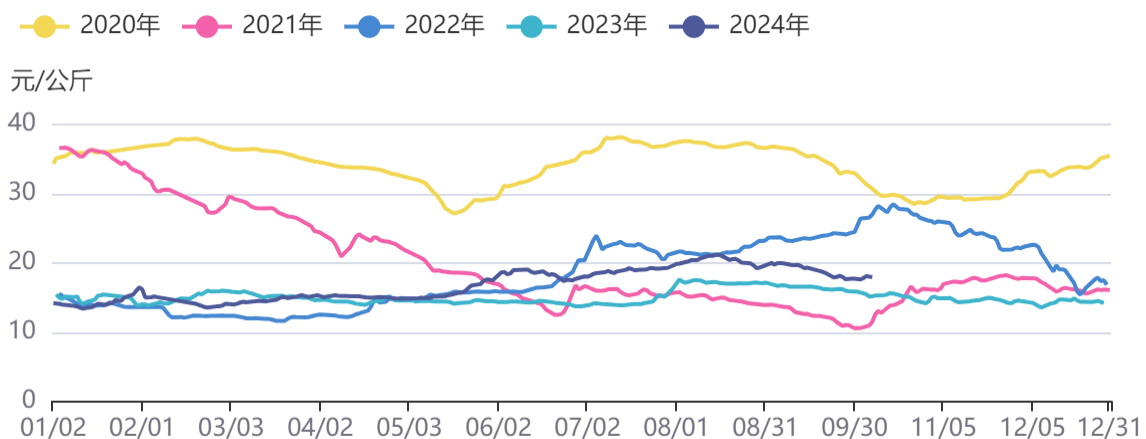
资料来源：同花顺，方正中期研究院

图10：鸡蛋主力合约收盘价



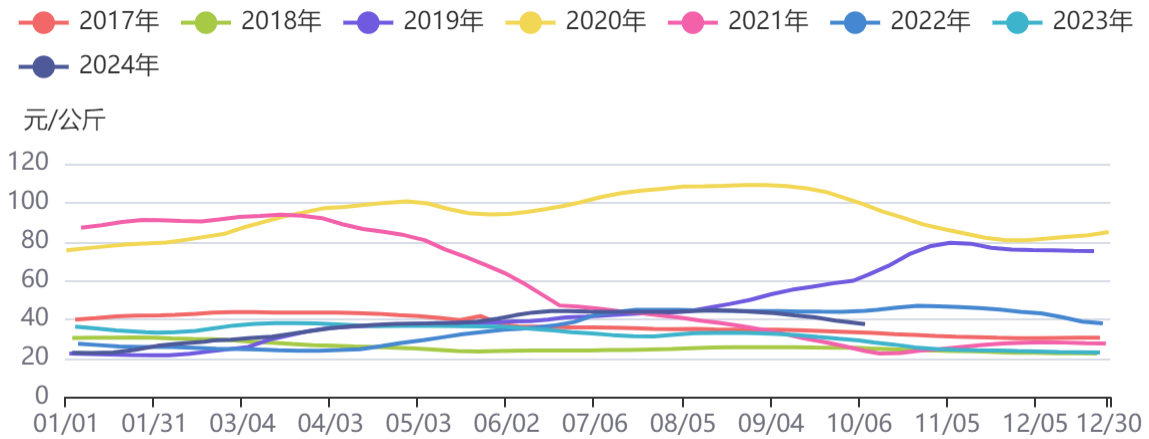
资料来源：同花顺，方正中期研究院

图11：生猪现货价格



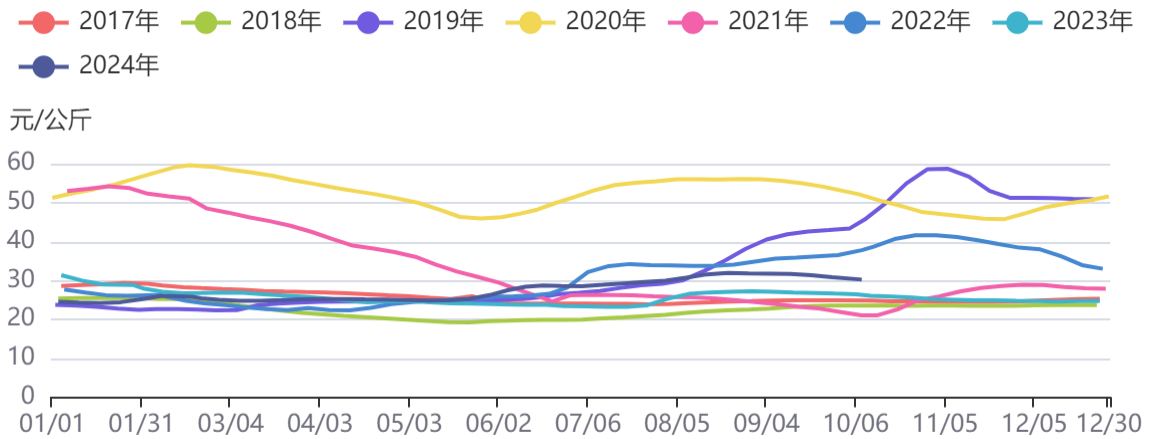
资料来源：同花顺，方正中期研究院

图12：仔猪价格



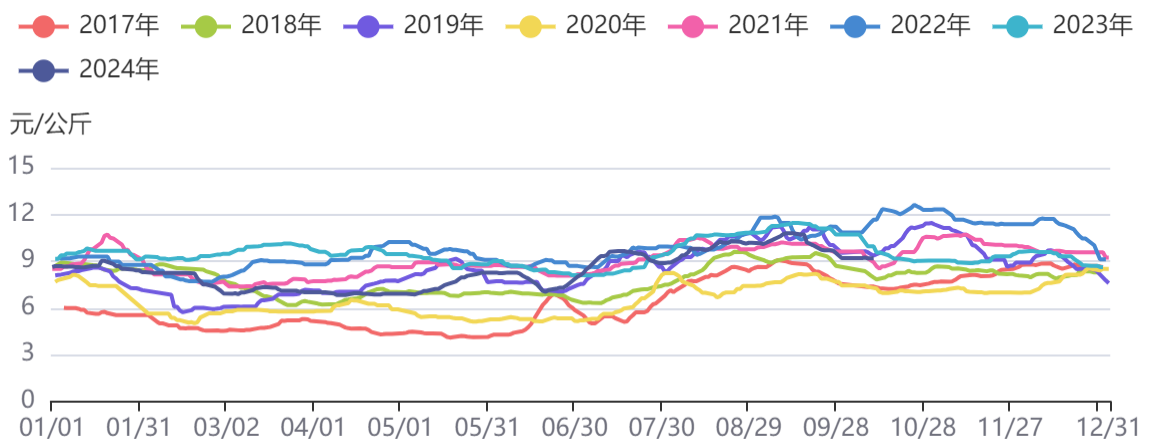
资料来源：同花顺，方正中期研究院

图13：白条价格



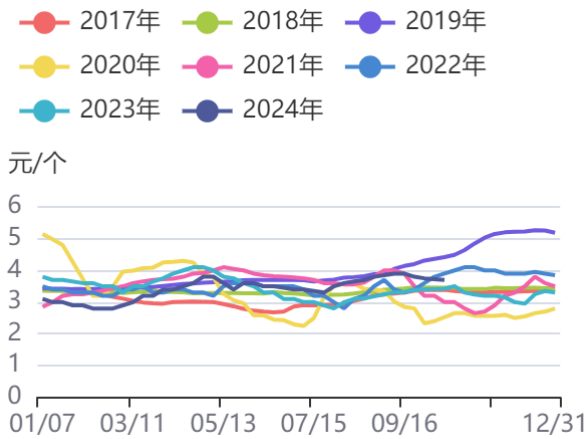
资料来源：同花顺，方正中期研究院

图14：鸡蛋现货价格



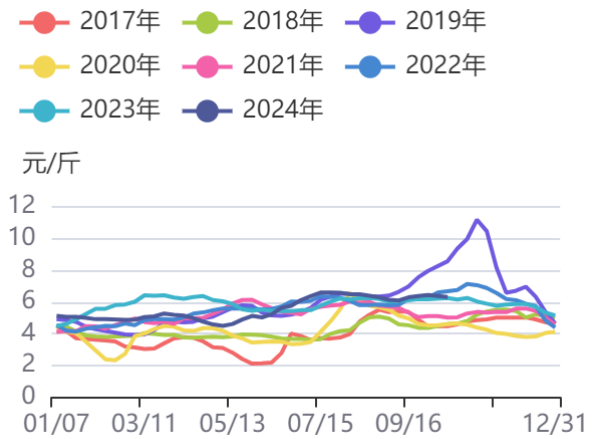
资料来源：同花顺，方正中期研究院

图15：鸡苗价格



资料来源：同花顺，方正中期研究院

图16：淘鸡价格

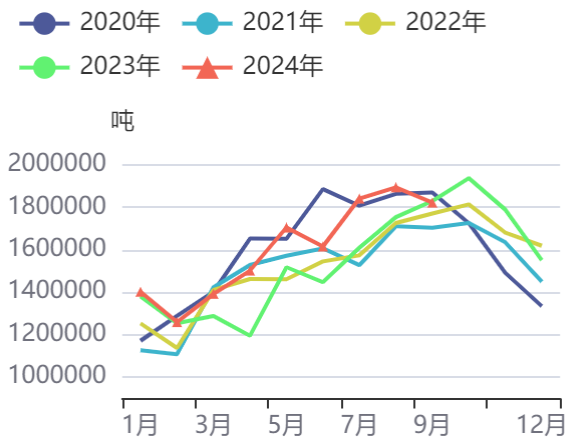


资料来源：同花顺，方正中期研究院

## 二、油脂油料

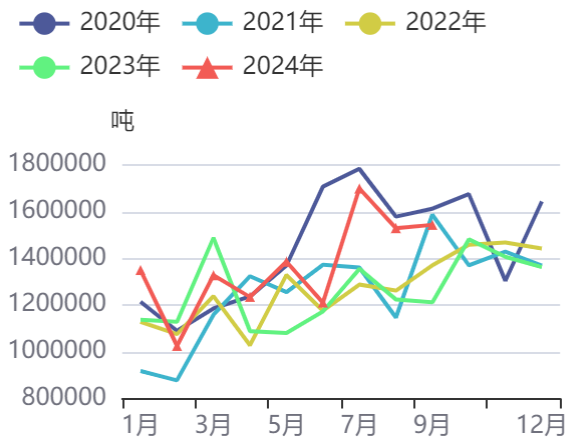
### （一）棕榈油

图17：产量:毛棕榈油:马来西亚



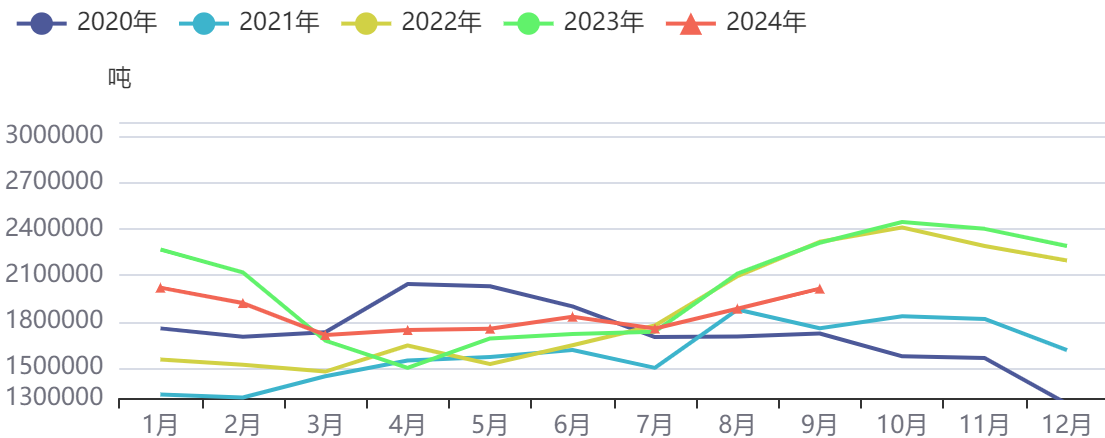
资料来源：同花顺，方正中期研究院

图18：马来西亚棕榈油:出口数量:当月值



资料来源：同花顺，方正中期研究院

图19：库存:棕榈油:马来西亚



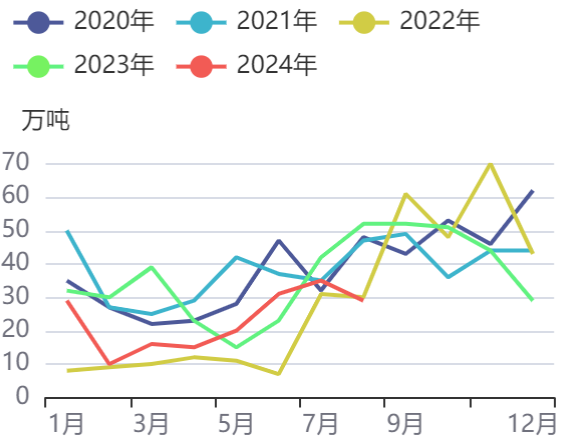
资料来源：同花顺，方正中期研究院

图20：棕榈油进口利润



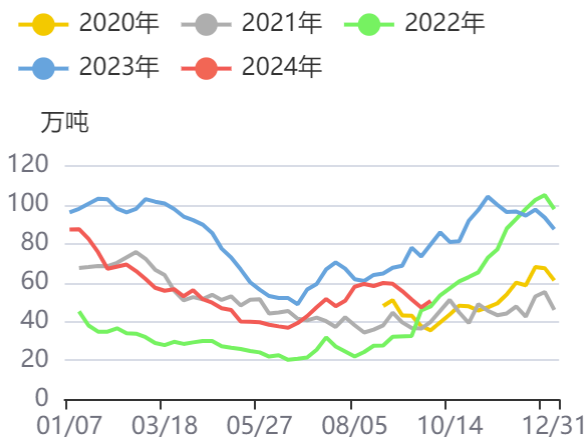
资料来源：同花顺，方正中期研究院

图21：棕榈油进口数量



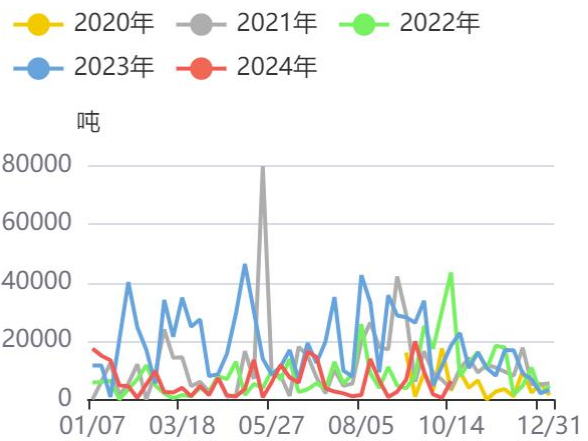
资料来源：同花顺，方正中期研究院

图22：油厂商业库存:棕榈油:合计



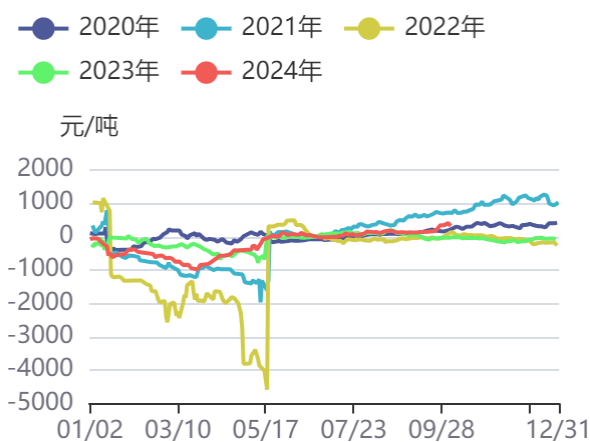
资料来源：同花顺，方正中期研究院

图23：棕榈油:成交量:主要油厂:合计



资料来源：同花顺，方正中期研究院

图24：棕榈油1/5价差



资料来源：同花顺，方正中期研究院

图25：1月豆棕价差



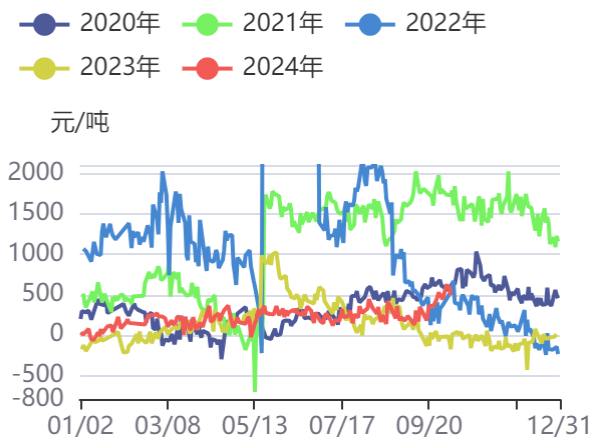
资料来源：同花顺，方正中期研究院

图26：1月菜棕价差



资料来源：同花顺，方正中期研究院

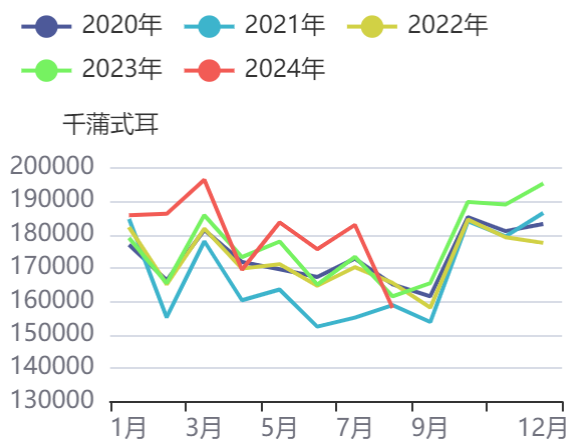
图27：棕榈油基差



资料来源：同花顺，方正中期研究院

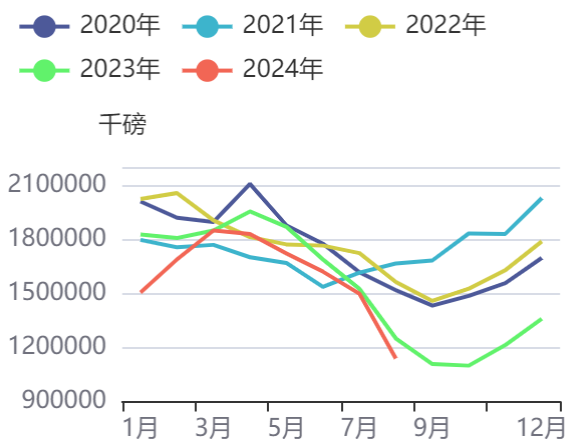
## (二) 豆油

图28：美豆压榨量



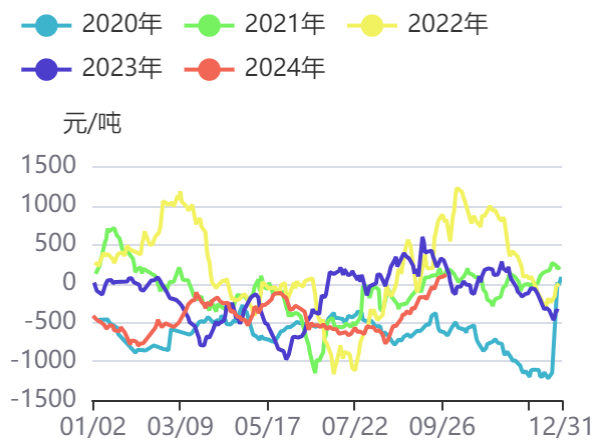
资料来源：同花顺，方正中期研究院

图29：美豆油库存



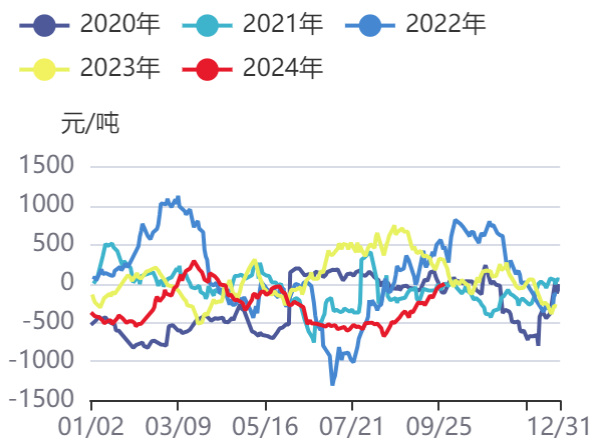
资料来源：同花顺，方正中期研究院

图30：美豆榨利



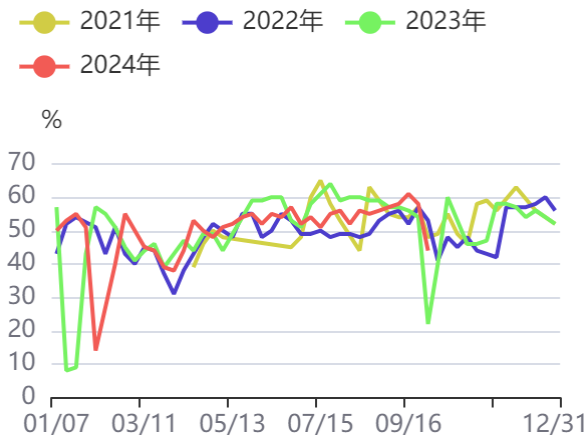
资料来源：同花顺，方正中期研究院

图31：巴西豆榨利



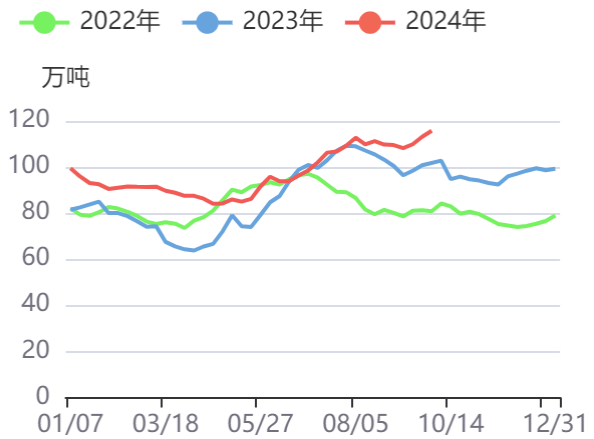
资料来源：同花顺，方正中期研究院

图32：国内大豆油厂开机率:全国总计



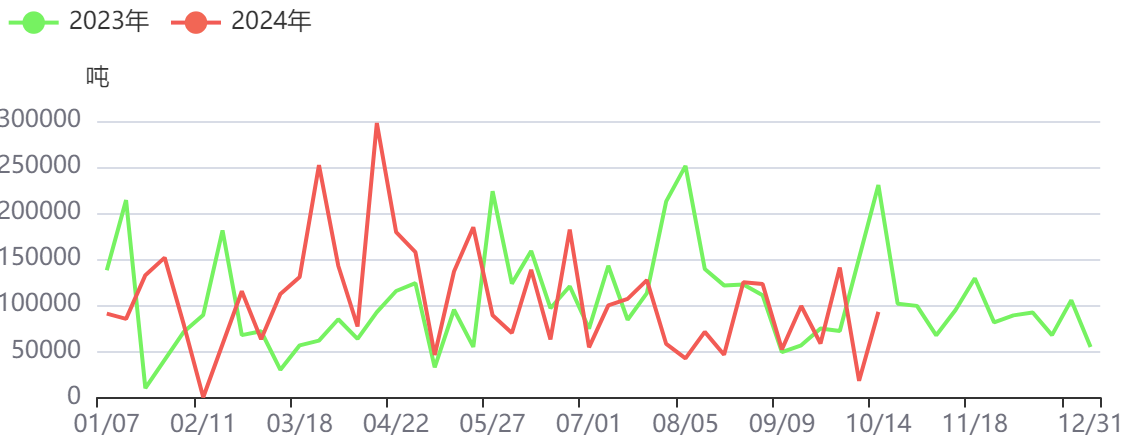
资料来源：同花顺，方正中期研究院

图33：油厂库存量:豆油:全国



资料来源：同花顺，方正中期研究院

图34：国内成交量:一级豆油:总计



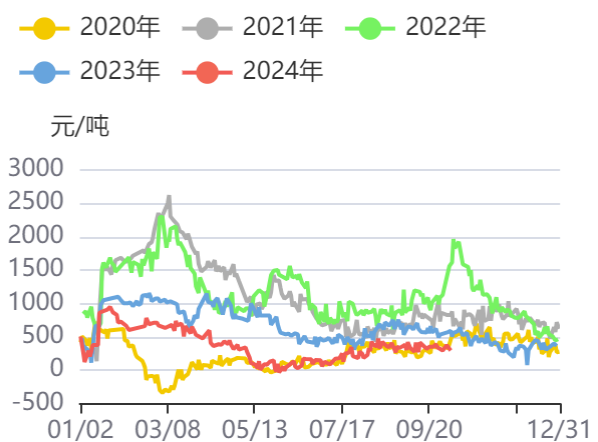
资料来源：同花顺，方正中期研究院

图35：豆油1/5价差



资料来源：同花顺，方正中期研究院

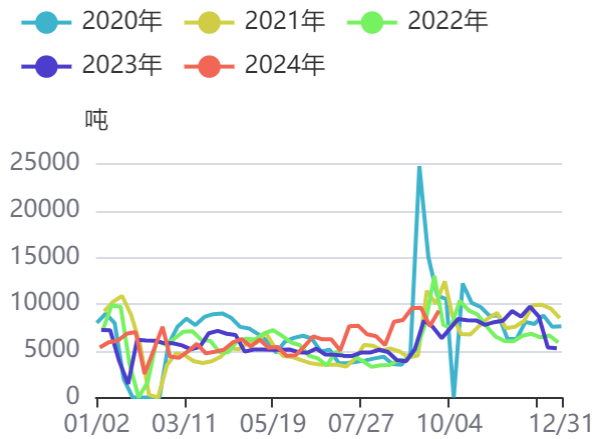
图36：豆油黄埔1月基差



资料来源：同花顺，方正中期研究院

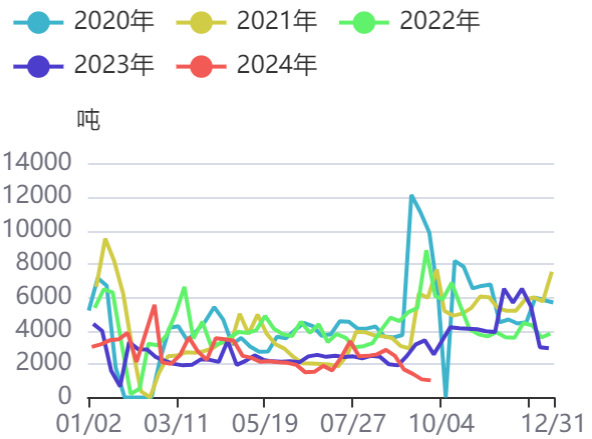
### （三）花生

图37：批发市场周度到货量



资料来源：同花顺，方正中期研究院

图38：批发市场周度销量



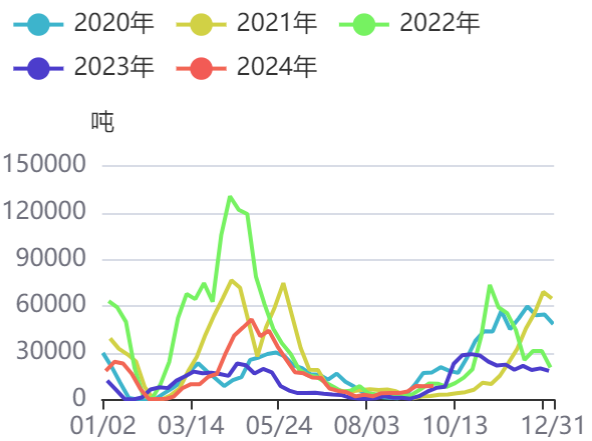
资料来源：同花顺，方正中期研究院

图39：压榨厂散油榨利



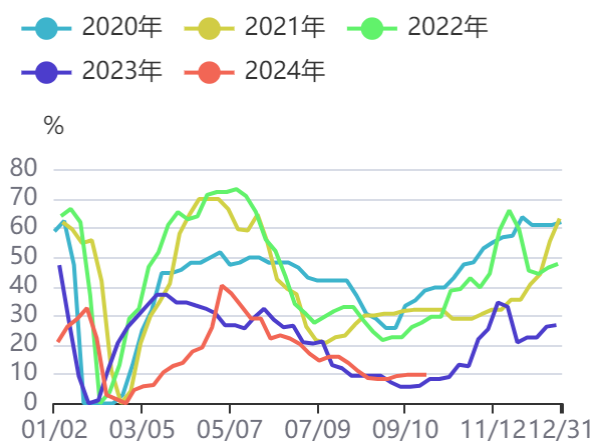
资料来源：同花顺，方正中期研究院

图40：压榨厂周度采购量



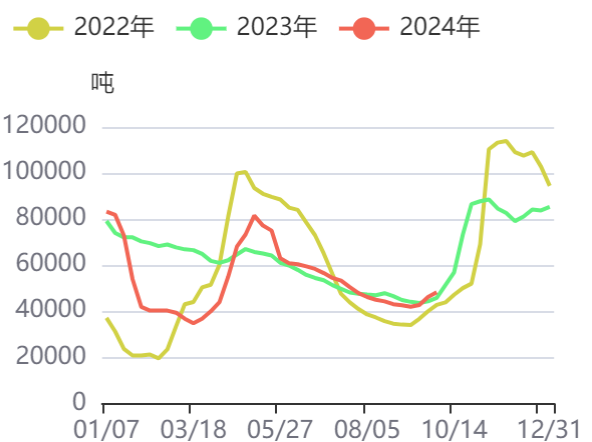
资料来源：同花顺，方正中期研究院

图41：压榨厂开机率



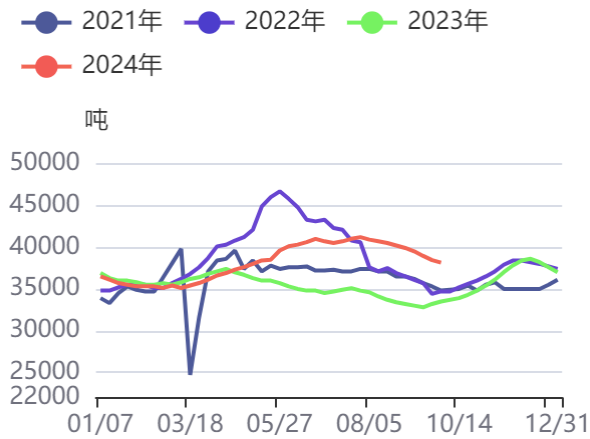
资料来源：同花顺，方正中期研究院

图42：压榨厂花生库存



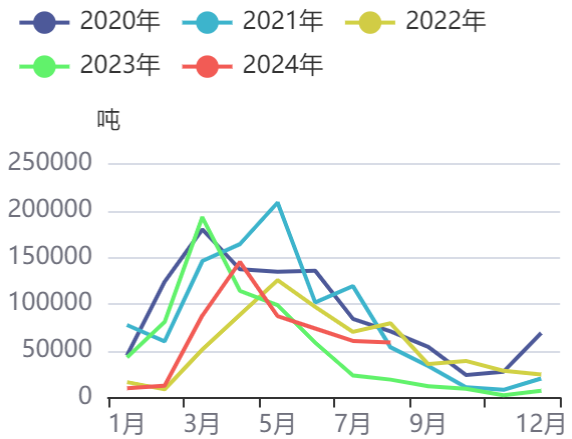
资料来源：同花顺，方正中期研究院

图43：压榨厂花生油库存



资料来源：同花顺，方正中期研究院

图44：花生月度进口量



资料来源：同花顺，方正中期研究院

图45：花生10-11价差



资料来源：同花顺，方正中期研究院

图46：油料花生基差



资料来源：同花顺，方正中期研究院

### 三、饲料端

#### (一) 玉米

图47：辽宁大连玉米现货价格

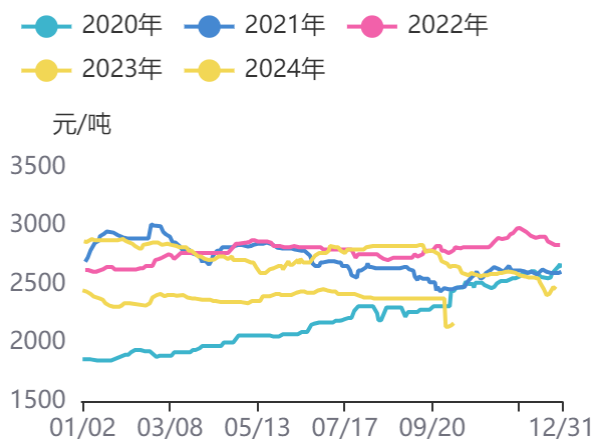
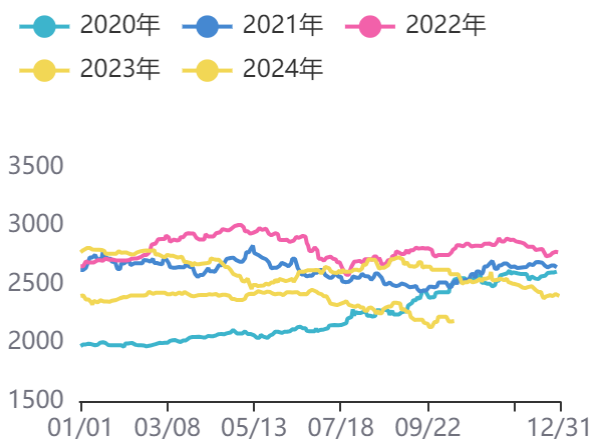


图48：收盘价：玉米11月



资料来源：同花顺，方正中期研究院

图49：玉米11月基差



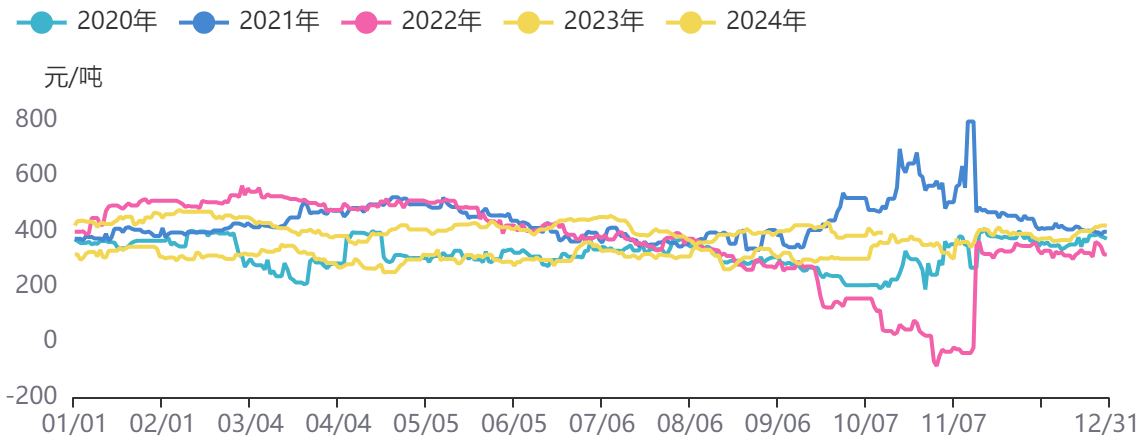
资料来源：同花顺，方正中期研究院

图50：玉米11-9



资料来源：同花顺，方正中期研究院

图51：11月玉米淀粉-玉米



资料来源：同花顺，方正中期研究院

资料来源：同花顺，方正中期研究院

图52：南方港口库存

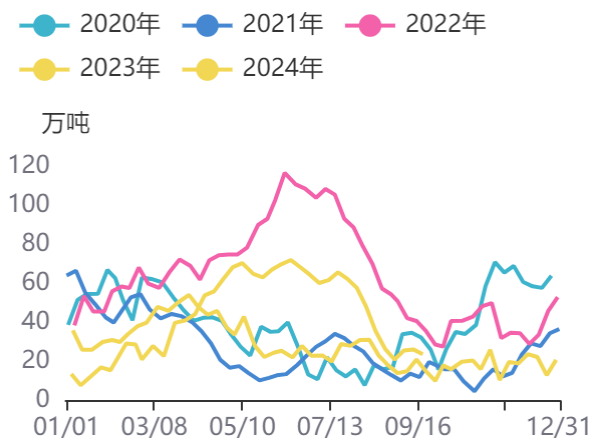
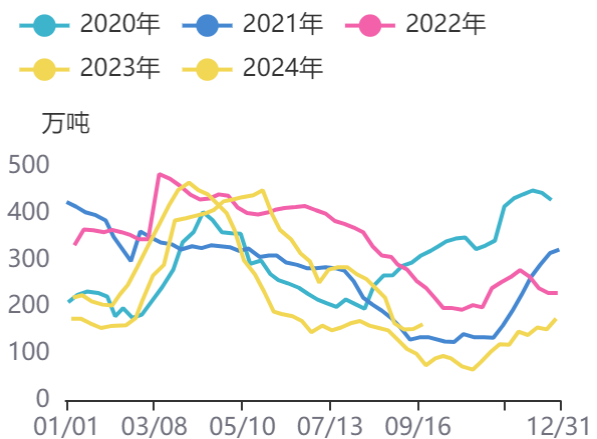


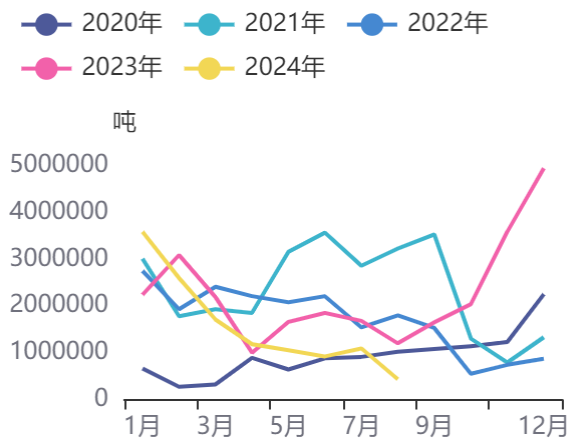
图53：北方港口库存



资料来源：同花顺，方正中期研究院

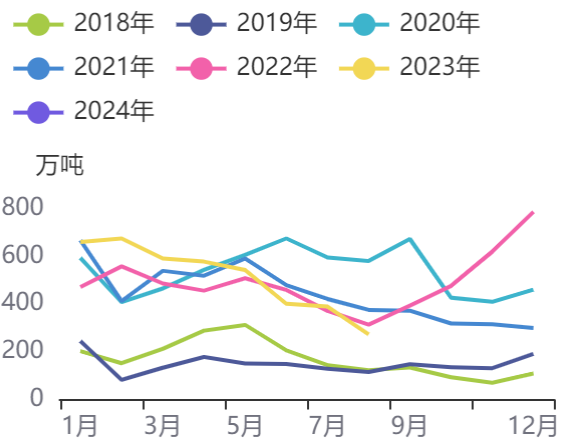
资料来源：同花顺，方正中期研究院

图54：玉米进口量



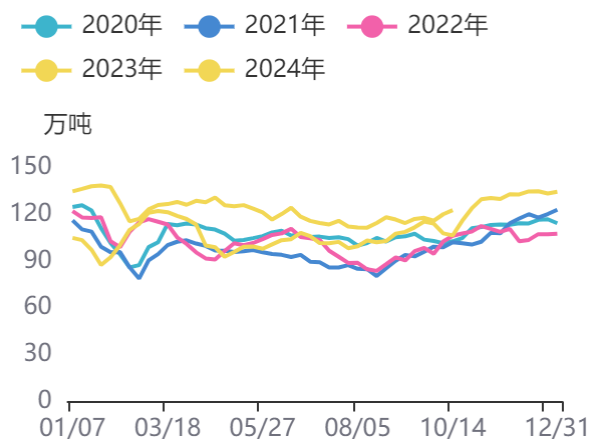
资料来源：同花顺，方正中期研究院

图55：谷物及谷物粉进口量



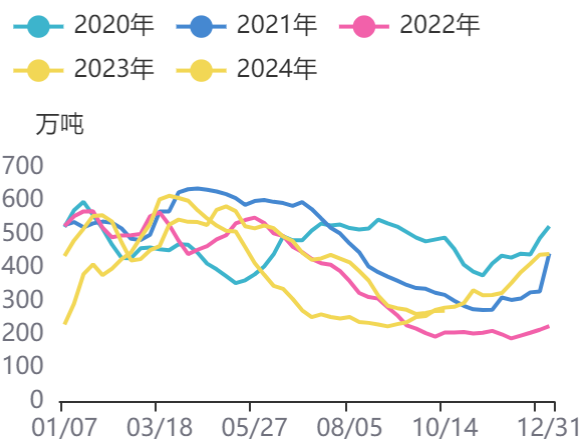
资料来源：同花顺，方正中期研究院

图56：深加工企业玉米消耗量



资料来源：同花顺，方正中期研究院

图57：深加工企业玉米库存



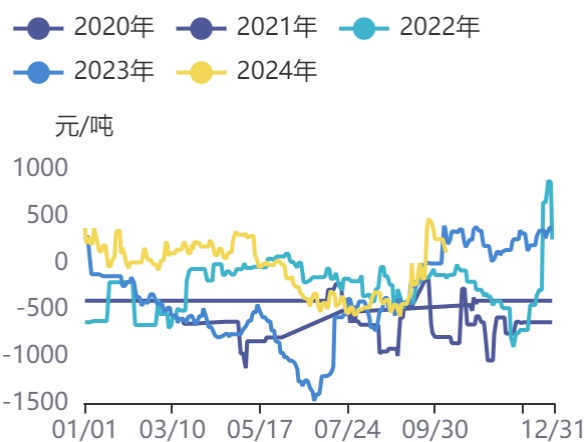
资料来源：同花顺，方正中期研究院

图58：黑龙江地区玉米酒精企业加工利润



资料来源：同花顺，方正中期研究院

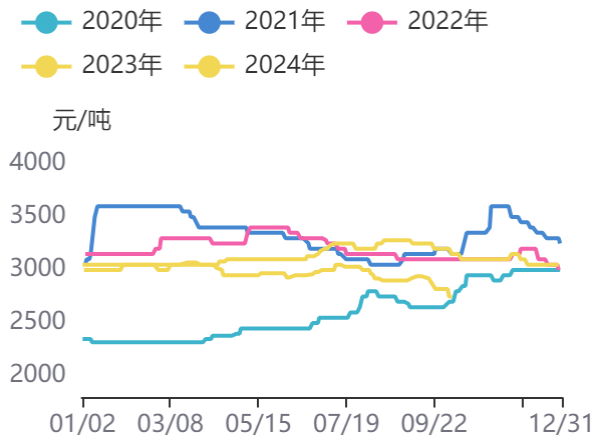
图59：山东地区玉米酒精企业加工利润



资料来源：同花顺，方正中期研究院

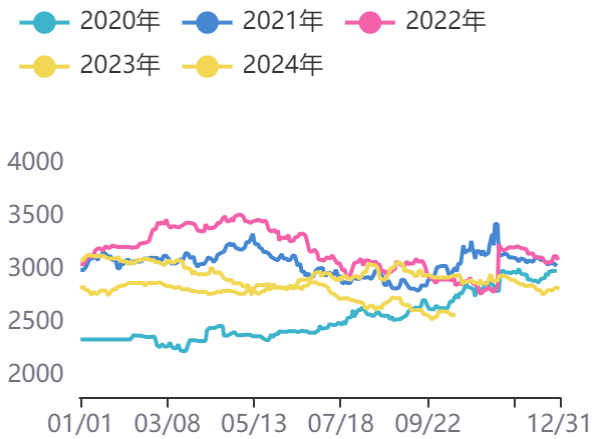
(二) 玉米淀粉

图60：吉林长春玉米淀粉现货价格



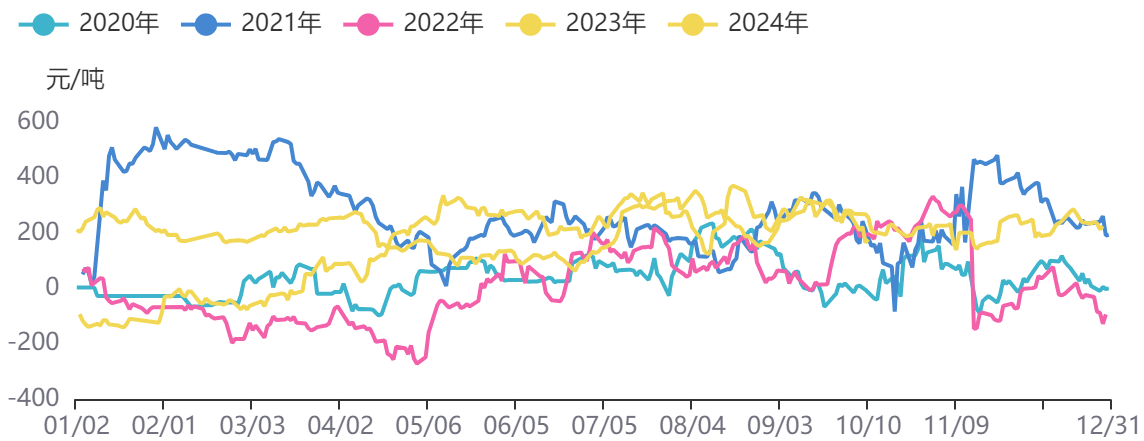
资料来源：同花顺，方正中期研究院

图61：收盘价：玉米淀粉11月



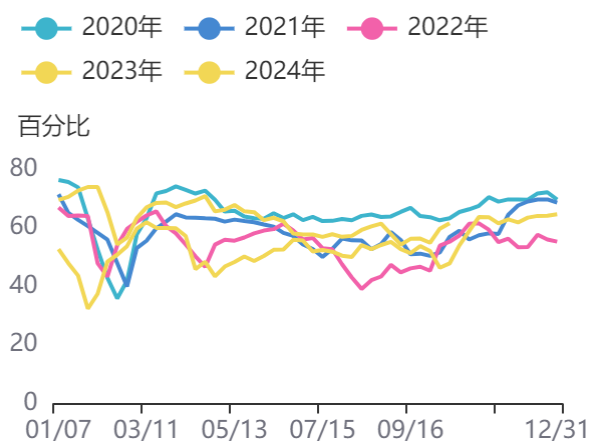
资料来源：同花顺，方正中期研究院

图62：玉米淀粉11月基差



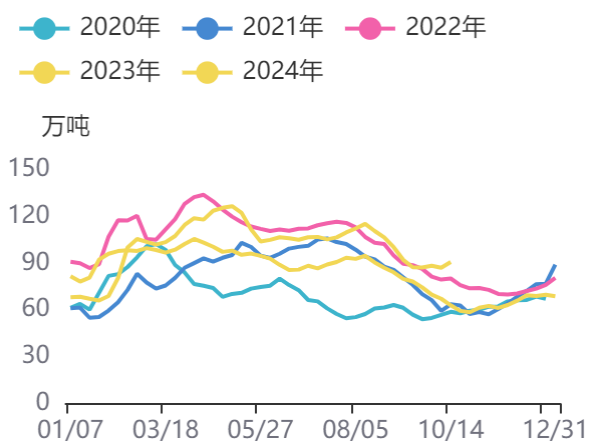
资料来源：同花顺，方正中期研究院

图63：玉米淀粉企业开机率



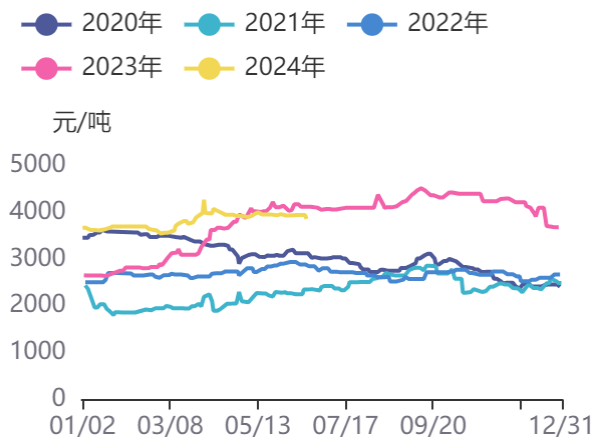
资料来源：同花顺，方正中期研究院

图64：玉米淀粉企业库存



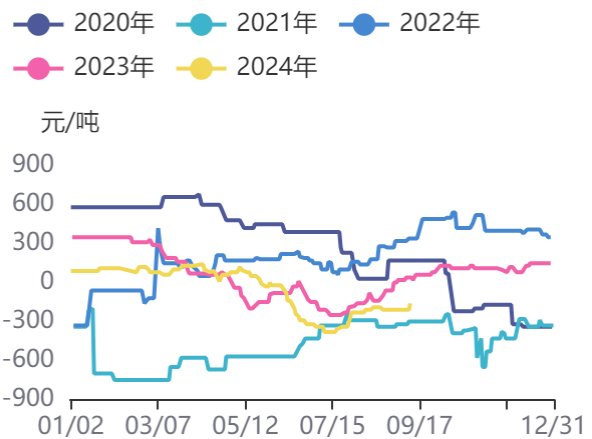
资料来源：同花顺，方正中期研究院

图65：山东白糖-淀粉糖



资料来源：同花顺，方正中期研究院

图66：山东面粉-玉米淀粉



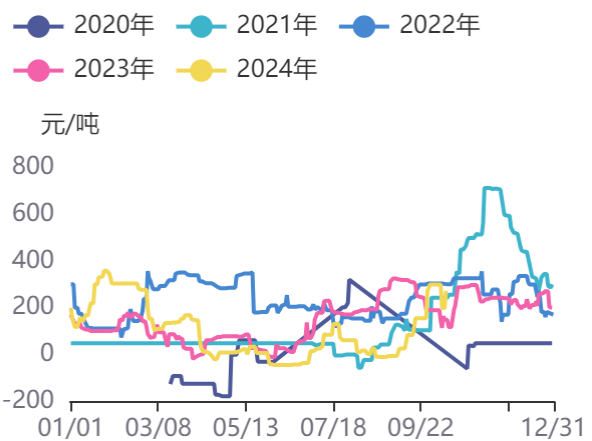
资料来源：同花顺，方正中期研究院

图67：山东地区玉米淀粉企业加工利润



资料来源：同花顺，方正中期研究院

图68：吉林地区玉米淀粉企业加工利润



资料来源：同花顺，方正中期研究院

### (三) 菜系

图69：菜粕现货行情



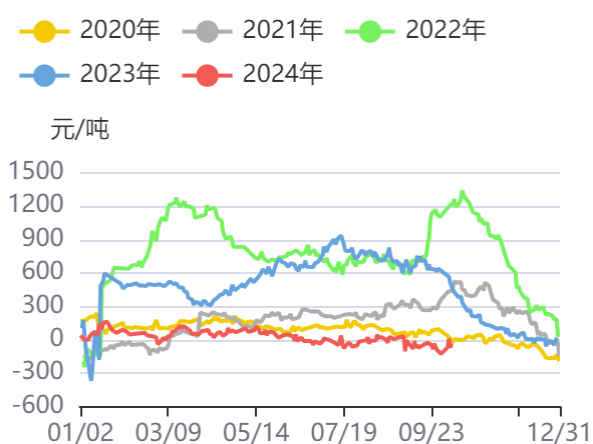
资料来源：同花顺，方正中期研究院

图70：进口四级菜油现货价格



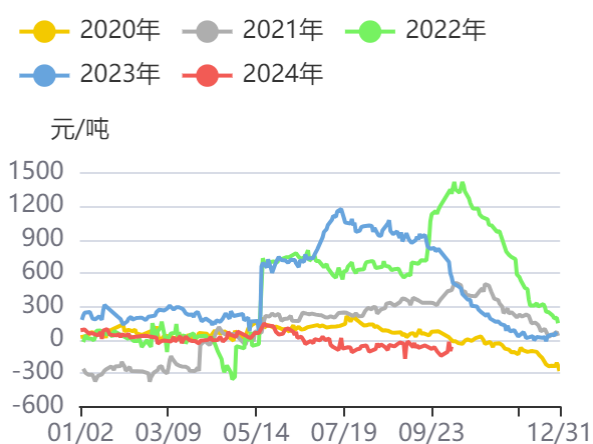
资料来源：同花顺，方正中期研究院

图71：菜粕1月南通基差



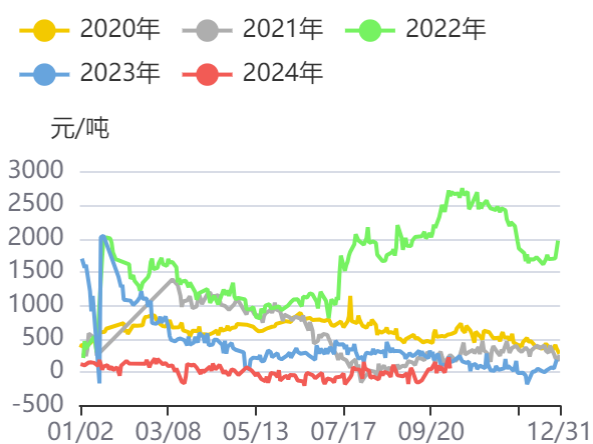
资料来源：同花顺，方正中期研究院

图72：菜粕5月南通基差



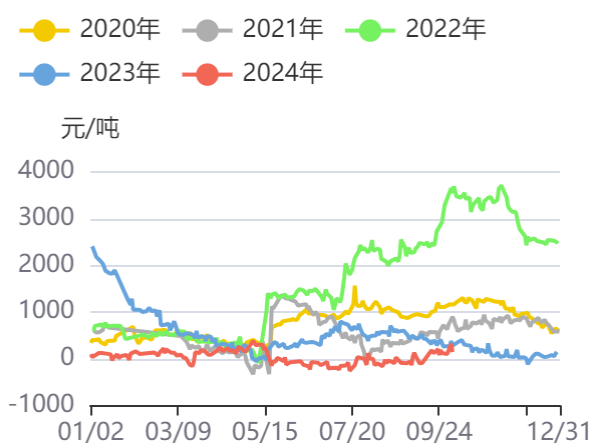
资料来源：同花顺，方正中期研究院

图73：菜油1月南通基差



资料来源：同花顺，方正中期研究院

图74：菜油5月南通基差



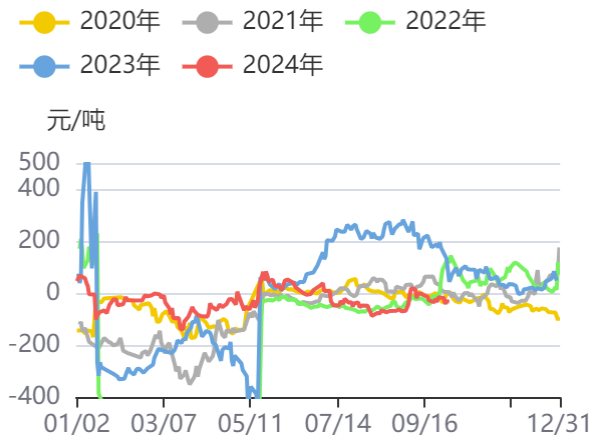
资料来源：同花顺，方正中期研究院

图75：菜油1/5价差



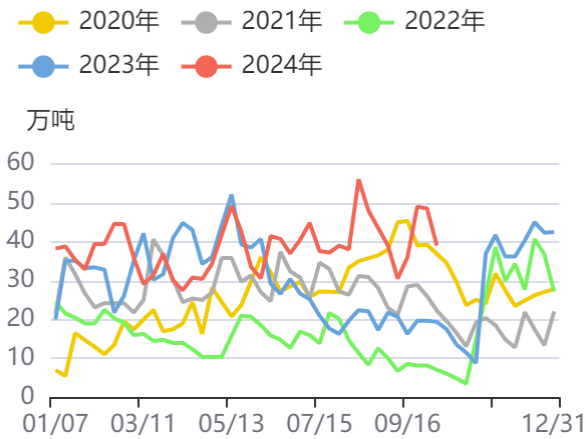
资料来源：同花顺，方正中期研究院

图76：菜粕1/5价差



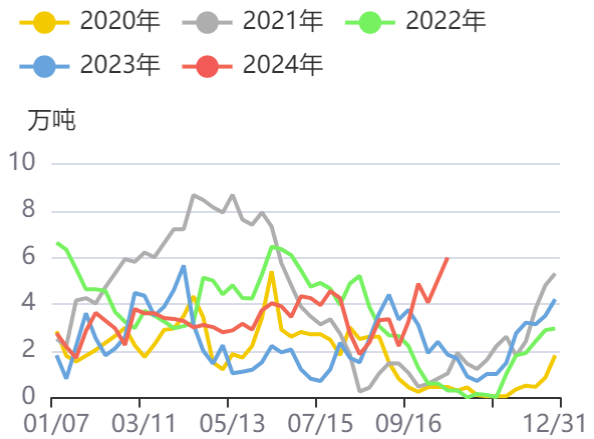
资料来源：同花顺，方正中期研究院

图77：油厂库存量:菜籽:总计



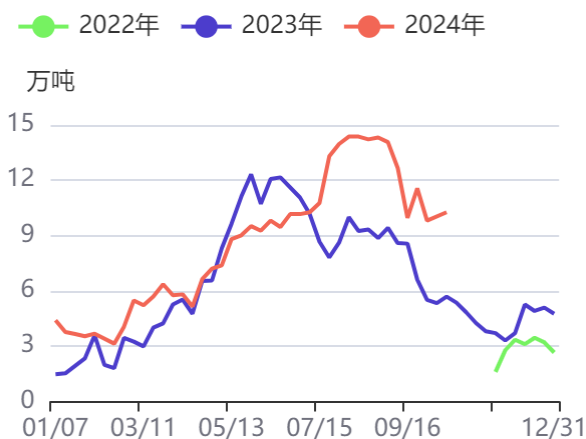
资料来源：同花顺，方正中期研究院

图78：油厂库存:菜粕:沿海地区



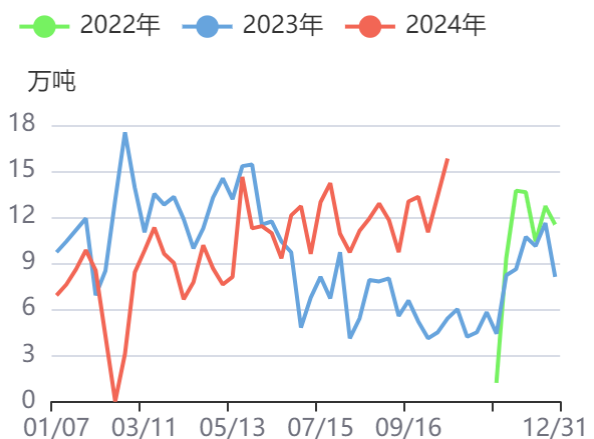
资料来源：同花顺，方正中期研究院

图79：菜籽油:库存量:主要油厂:沿海地区



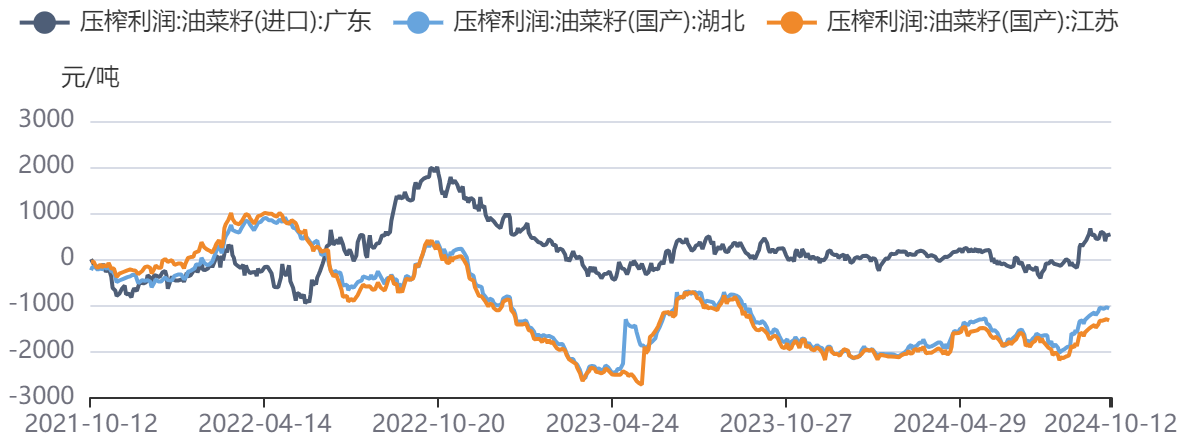
资料来源：同花顺，方正中期研究院

图80：菜籽:压榨量:主要油厂:沿海地区:合计



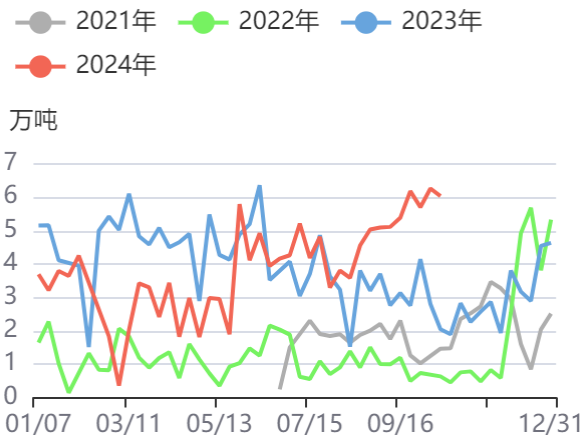
资料来源：同花顺，方正中期研究院

图81：国内油菜籽压榨利润



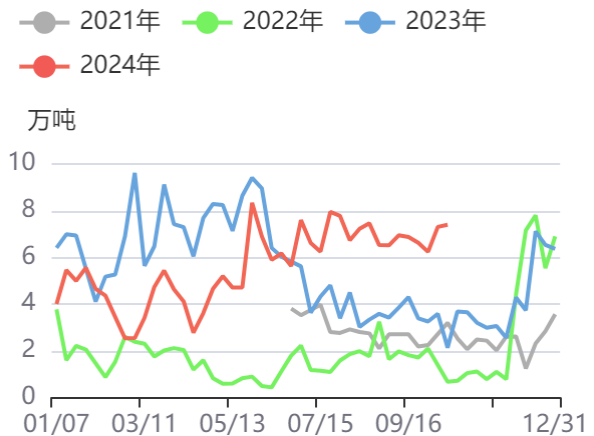
资料来源：同花顺，方正中期研究院

图82：菜籽油：提货量：主要油厂：沿海地区：当周值



资料来源：同花顺，方正中期研究院

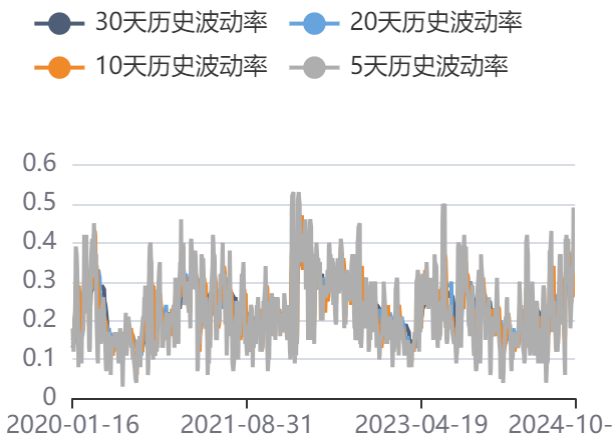
图83：菜籽粕：提货量：主要油厂：沿海地区：当周值



资料来源：同花顺，方正中期研究院

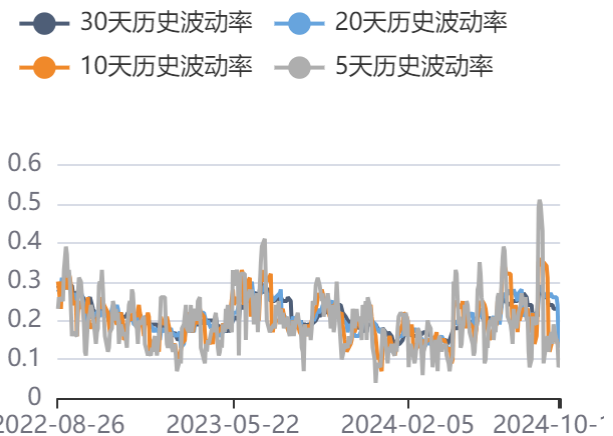
## 第六部分饲料养殖油脂期权情况

图84：菜粕历史波动率



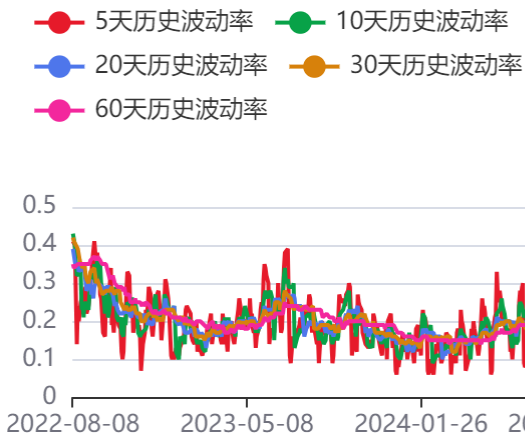
资料来源：同花顺，方正中期研究院

图85：菜油历史波动率



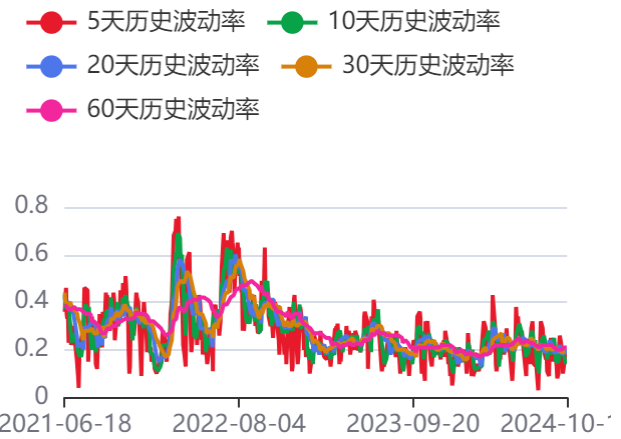
资料来源：同花顺，方正中期研究院

图86：豆油波动率



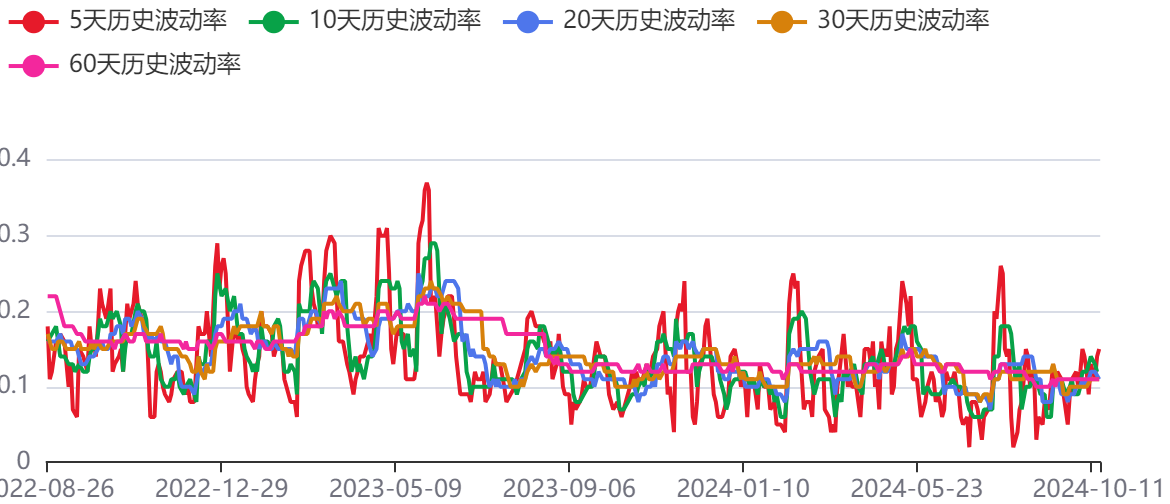
资料来源：同花顺，方正中期研究院

图87：棕榈油波动率



资料来源：同花顺，方正中期研究院

图88：花生波动率



资料来源：同花顺，方正中期研究院

图89：玉米期权成交量



资料来源：同花顺，方正中期研究院

图90：玉米期权持仓量



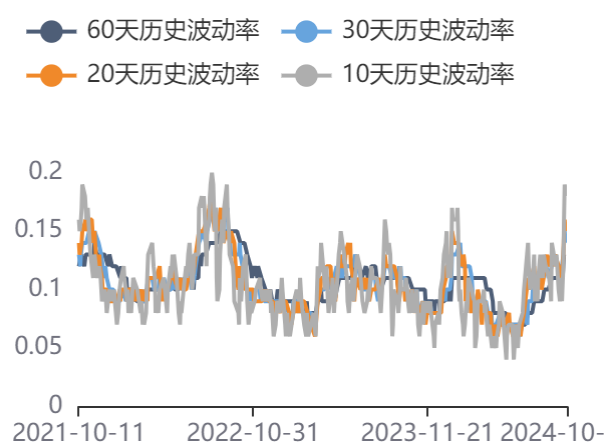
资料来源：同花顺，方正中期研究院

图91：玉米期权成交量及持仓量认沽认购比率



资料来源：同花顺，方正中期研究院

图92：历史波动率情况



资料来源：同花顺，方正中期研究院

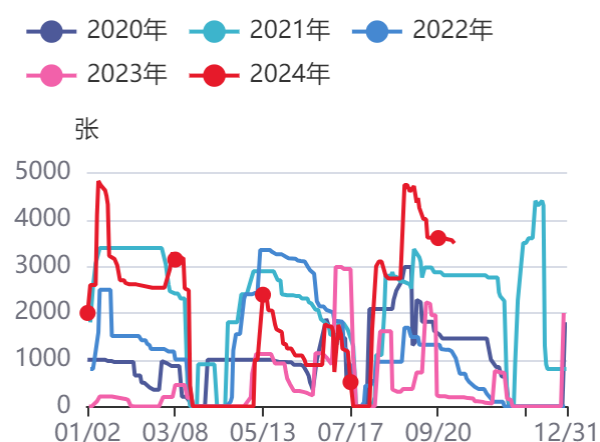
图93：隐含波动率情况



资料来源：同花顺，方正中期研究院

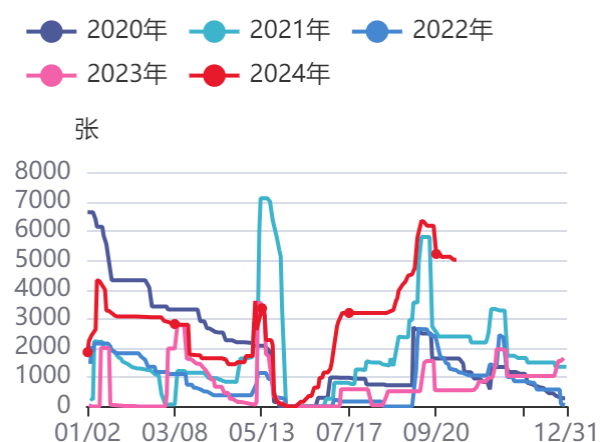
## 第七部分饲料养殖油脂仓单情况

图94：菜粕仓单情况



资料来源：同花顺，方正中期研究院

图95：菜油仓单情况



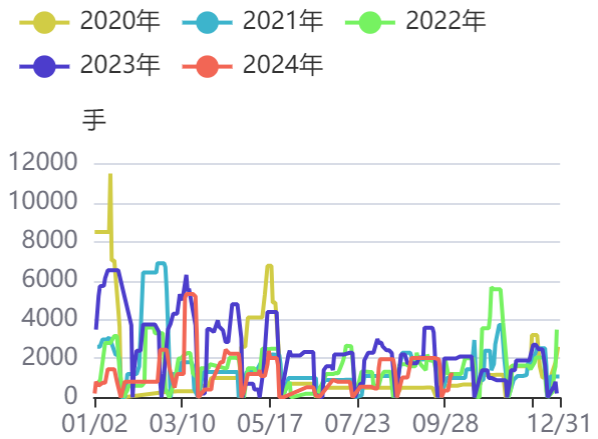
资料来源：同花顺，方正中期研究院

图96：豆油仓单数量



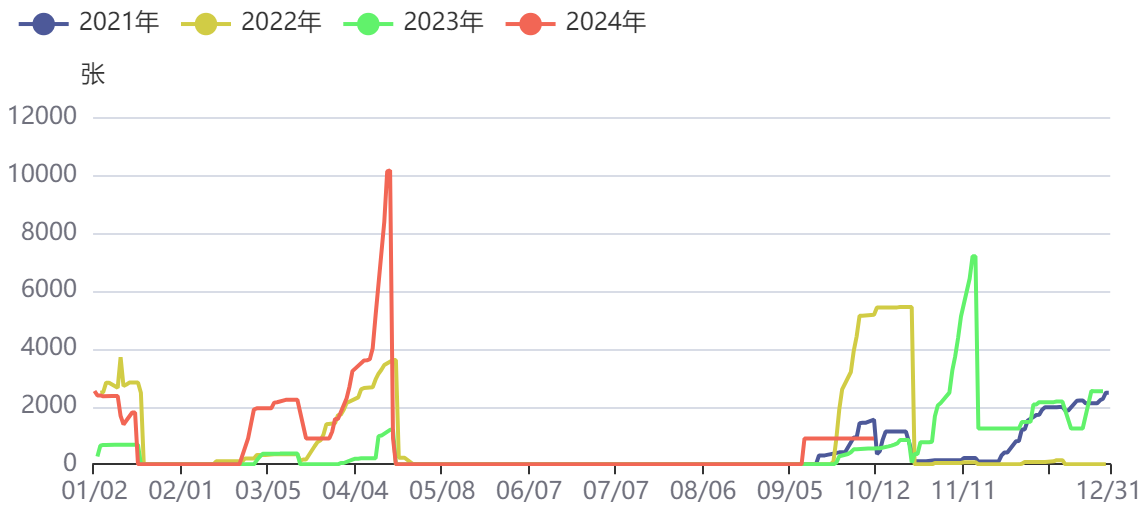
资料来源：同花顺，方正中期研究院

图97：棕榈油仓单数量



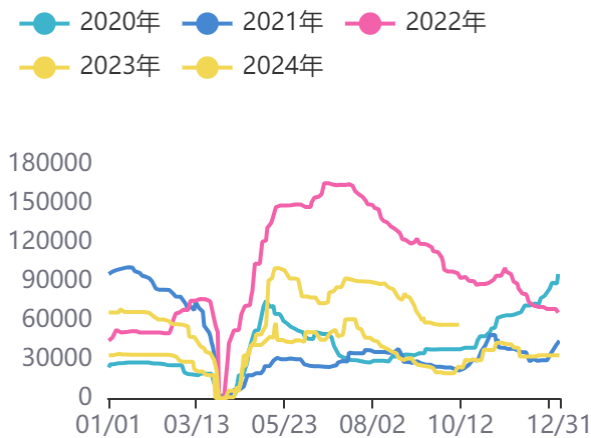
资料来源：同花顺，方正中期研究院

图98：花生仓单数量



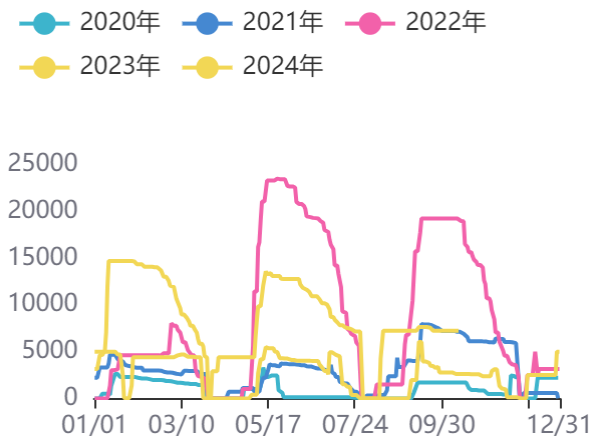
资料来源：同花顺，方正中期研究院

图99：玉米期货仓单量



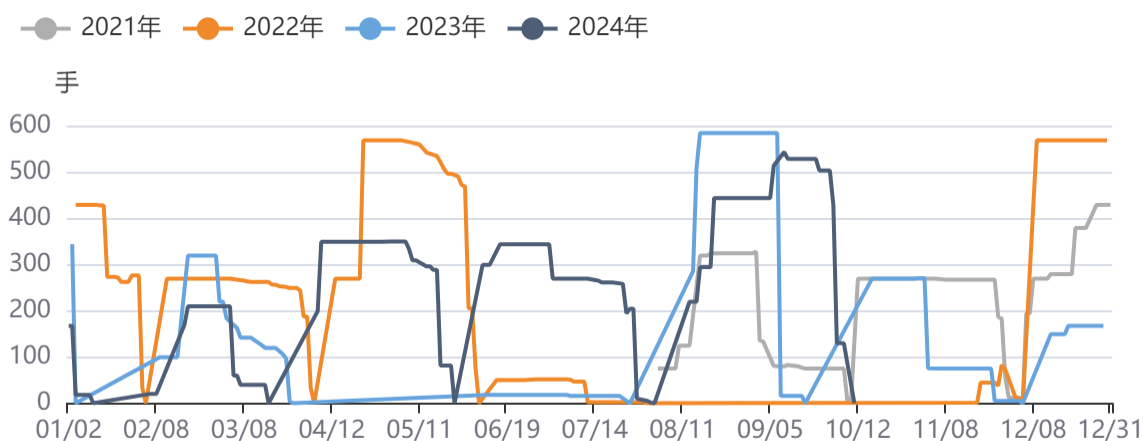
资料来源：同花顺，方正中期研究院

图100：玉米淀粉期货仓单量



资料来源：同花顺，方正中期研究院

图101：生猪期货仓单量



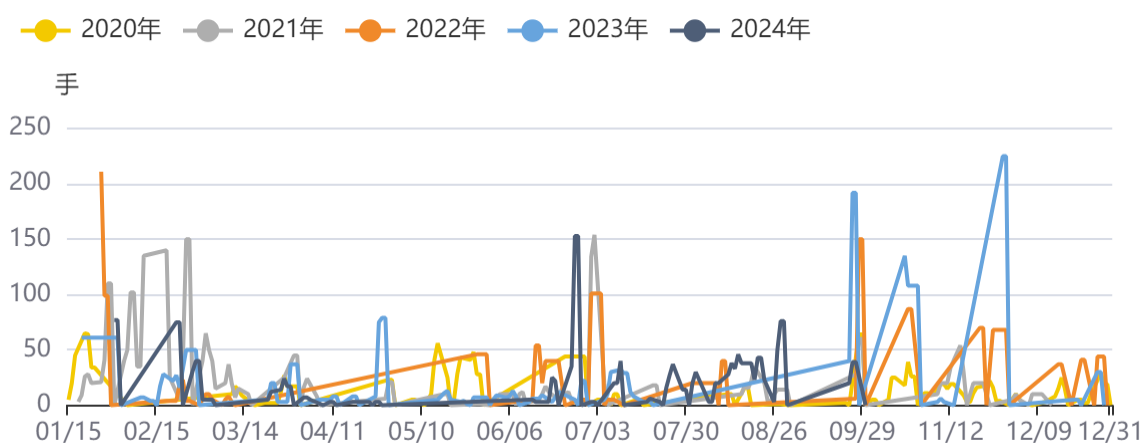
资料来源：同花顺，方正中期研究院

图102：生猪指数持仓量



资料来源：同花顺，方正中期研究院

图103：鸡蛋期货仓单量



资料来源：同花顺，方正中期研究院

图104：鸡蛋指数持仓量



资料来源：同花顺，方正中期研究院

## 联系我们

分支机构	地址	联系电话
<b>总部业务平台</b>		
资产管理部	北京市朝阳区朝阳门南大街10号兆泰国际中心A座16层	010-85881312
期货研究院	北京市西城区展览馆路48号新联写字楼4层	010-85881117
交易咨询部	北京市西城区展览馆路48号新联写字楼4层	010-68578587
金融产品部	北京市朝阳区朝阳门南大街10号兆泰国际中心A座16层	010-85881295
机构业务部	北京市朝阳区朝阳门南大街10号兆泰国际中心A座16层	010-85881228
总部业务部	北京市朝阳区朝阳门南大街10号兆泰国际中心A座16层	010-85881292
<b>分支机构信息</b>		
北京分公司	北京市西城区展览馆路48号新联写字楼4层	010-68578987
北京石景山分公司	北京市石景山区金府路32号院3号楼5层510室	010-66058401
北京朝阳分公司	北京市朝阳区朝阳门南大街10号兆泰国际中心A座16层	010-85881061
北京望京分公司	北京市朝阳区阜通东大街6号院3号楼8层908室	010-62681567
河北分公司	河北省唐山市路北区金融中心A座2109、2110室	0315-5396886
保定分公司	河北省保定市高新区朝阳北大街2238号汇博上谷大观B座1902、1903室	0312-3012016
南京分公司	江苏省南京市栖霞区紫东路1号紫东国际创业园西区E2-444	025-58061185
苏州分公司	江苏省苏州市工业园区通园路699号苏州港华大厦716室	0512-65162576
上海分公司	上海市浦东新区长柳路58号604室	021-50588179
常州分公司	江苏省常州市钟楼区延陵西路99号嘉业国贸广场32楼	0519-86811201
湖北分公司	湖北省武汉市武昌区楚河汉街总部国际F座2309号	027-87267756
湖南第一分公司	湖南省长沙市雨花区芙蓉中路三段569号陆都小区湖南商会大厦东塔26层2618-2623室	0731-84310906
湖南第二分公司	湖南省长沙市岳麓区观沙岭街道滨江路53号楷林商务中心C座1606、2304、2305、2306房	0731-84118337
湖南第三分公司	湖南省长沙市芙蓉区黄兴中路168号新大新大厦5层	0731-85868397
深圳分公司	广东省深圳市福田区中康路128号卓越城一期2号楼806B室	0755-82521068
广东分公司	广州市天河区林和西路3-15号耀中广场B座35层07-09室	020-38783861
山东分公司	山东省青岛市崂山区香港东路195号上实中心T6号楼10层1002室	0532-82020088
天津营业部	天津市和平区大沽北路2号经津塔写字楼2909室	022-23041257
天津滨海新区营业部	天津市滨海新区第一大街79号泰达MSD-C3座1506单元	022-65634672
包头营业部	内蒙古自治区包头市青山区钢铁大街7号正翔国际S1-B8座1107	0472-5210710
邯郸营业部	河北省邯郸市丛台区人民路与滏东大街交叉口东南角环球中心T6塔楼13层1305房间	0310-3053688
太原营业部	山西省太原市小店区长治路329号和融公寓2幢1单元5层	0351-7889677
西安营业部	西安市高新区唐延南路东侧逸翠园二期(i都会)6幢10101	029-81870836
上海自贸试验区分公司	上海市浦东新区南泉北路429号1502D室	021-58991278
上海南洋泾路营业部	上海市浦东新区南洋泾路555号1106室	021-58381123
上海世纪大道营业部	上海市浦东新区世纪大道1589号长泰国际金融大厦1107室	021-58861093
宁波营业部	浙江省宁波市鄞州区扬帆路71号扬帆广场2栋西单元5-1	0574-87096833
杭州营业部	浙江省杭州市萧山区宁围街道宝盛世纪中心1幢1801室	0571-86690056
南京洪武路营业部	江苏省南京市秦淮区洪武路359号福鑫大厦1803、1804室	025-58065958
苏州东吴北路营业部	江苏省苏州市姑苏区东吴北路299号吴中大厦9层902B、903室	0512-65161340
扬州营业部	江苏省扬州市新城河路520号水利大厦附楼	0514-82990208
南昌营业部	江西省南昌市红谷滩新区九龙大道1177号绿地国际博览城4号楼1419、1420	0791-83881026
岳阳营业部	湖南省岳阳市岳阳楼区建湘路天伦国际11栋102号	0730-8831578
株洲营业部	湖南省株洲市天元区珠江南路599号神农太阳城商业外圈703号(优托邦第3号写字楼第7层C-704号)	0731-28102713
郴州营业部	湖南省郴州市苏仙区白鹿洞街道青年大道阳光瑞城1栋10楼	0735-2859888
常德营业部	湖南省常德市武陵区穿紫河街道西园社区滨湖路666号时代广场21楼	0736-7318188
<b>风险管理子公司</b>		
上海际丰投资管理有限责任公司	上海市浦东新区南洋泾路555号陆家嘴金融街区4号楼1105	021-20778818
上海际丰投资管理有限责任公司	北京市朝阳区朝阳门南大街10号楼兆泰国际中心A座16层	010-85881188

## 重要事项

本报告中的信息均源于公开资料，方正中期期货研究院对信息的准确性及完备性不作任何保证，也不保证所包含的信息和建议不会发生任何变更。我们力求报告内容的客观、公正，但文中的观点、结论和建议仅供参考，报告中的信息和意见并不构成所述期货合约的买卖出价和征价，投资者据此作出的任何投资决策与本公司和作者无关，方正中期期货有限公司不承担因根据本报告操作而导致的损失，敬请投资者注意可能存在的交易风险。本报告版权仅为方正中期期货研究院所有，未经书面许可，任何机构和个人不得以任何形式翻版、复制发布，如引用、转载、刊发，须注明出处为方正中期期货有限公司。