

能源化工研究中心

作者：隋晓影
从业资格证号：F0284756
投资咨询证号：Z0010956
联系方式：010-68578690

投资咨询业务资格：京证监许可【2012】75号

成文时间：2024年10月13日星期日



更多精彩内容请关注方正中期官方微信

摘要

原油：

【行情复盘】

上周国内SC原油剧烈波动，主力合约收于570.40元/桶，3.11%。

【重要资讯】

1、据华盛顿邮报：一位以色列官员说，以色列对伊朗的袭击仍在计划中，以色列安全内阁行动的推迟是在与拜登政府继续磋商的情况下做出的。这位官员说，安全内阁可以随时通过电话召集进行投票。

2、三位海湾国家消息人士表示，海湾国家正在游说美国阻止以色列攻击伊朗的石油设施，因为他们担心，如果冲突升级，他们自己的石油设施可能遭到伊朗代理人的攻击。

3、有消息显示，以色列方面称，拜登要求以色列不要袭击伊朗核设施或石油设施，内塔尼亚胡回应说这是一个历史性的机会。

4、利比亚国家石油公司：石油产量接近正常水平，已达到122万桶/日。

5、伊拉克方面表示，该国9月的石油产量低于欧佩克+的产量配额。伊拉克国家石油营销组织SOMO称，该公司上月减产26万桶/日至394万桶/日。

【市场逻辑】

中东局势依旧紧张，石油供给面临威胁，油市继续反应地缘政治溢价。

【交易策略】

SC原油短线受地缘局势影响波动剧烈，方向不明朗，做多原油波动率是较优策略。

沥青：

【行情复盘】

期货市场：上周国内沥青期货冲高回落，主力合约收于3330元/吨，0.67%。

现货市场：国内沥青现货价格小幅推涨。当前国内重交沥青各地区主流成交价：华东3720元/吨，山东3580元/吨，华南3595元/吨，西北4165元/吨，东北3665元/吨，华北3385元/吨，西南3765元/吨。

【重要资讯】

1、供给方面：近期部分炼厂转产，开工负荷小幅回升。根据隆众资讯的统计，截止2024-10-9日当周，国内81家样本企业炼厂开工率29%，环比增加0.8%。而根据隆众对96家企业跟踪，10月份国内沥青总计划排产量为232.3万吨，环比增加30.4万吨，增幅15.06%，同比下降64.34万吨，降幅21.69%。

2、需求方面：南方地区将面临降雨天气，阻碍道路施工，近期市

场备货需求带动下，现货库存压力逐步缓解，当前公路项目仍有赶工需求，但整体沥青需求受限，同时随着10月中下旬北方地区逐步降温，沥青需求将逐步萎缩。

3、库存方面：根据隆众资讯的统计，截止2024-10-10当周，国内54家主要沥青企业厂库库存为84.2万吨，环比下降1.5万吨，国内104家贸易商库存为161.5万吨，环比下降6.1万吨。

【市场逻辑】

成本端走势对沥青形成指引，而沥青自身供需结构偏弱，对价格驱动不足。

【交易策略】

短线跟随成本波动为主。

高低硫燃料油：

【行情复盘】

上周国内高低硫燃料油剧烈波动，Fu主力合约收于3257元/吨，3.99%；Lu主力合约收于4228元/吨，2.13%。

【重要资讯】

1、供给方面：新加坡10月份低硫燃料油套利船货集中抵达，低硫供给有增量，10月前两周预计将有更多的高硫套利资源抵达新加坡，将缓解新加坡地区供应紧张的局面。

2、需求方面：高硫发电需求将逐步转弱，同时中、美等国炼油需求季节性下降将进一步打击高硫进料需求，但航运需求季节性好转将提升船用燃料油需求。

3、库存方面：新加坡国际企业发展局（IES）公布的最新数据显示，截止2024年10月9日当周，新加坡燃料油库存上涨至1759万桶，较上周增加83万桶或4.95%。

【市场逻辑】

成本端走势对燃料油走势形成指引，而伊朗局势紧张令高硫供给面临不确定性，高硫表现强于低硫，但后期局势若缓和叠加高硫套利货陆续抵达，高低硫价差将修复。

【交易策略】

短线单边大方向跟随成本为主，短线波动加剧。

第一部分能源品种行情回顾.....	2
第二部分能源产业链数据跟踪.....	2
第三部分能源产业链套利数据跟踪.....	5
第四部分能源品种期权数据跟踪.....	7

第一部分能源品种行情回顾

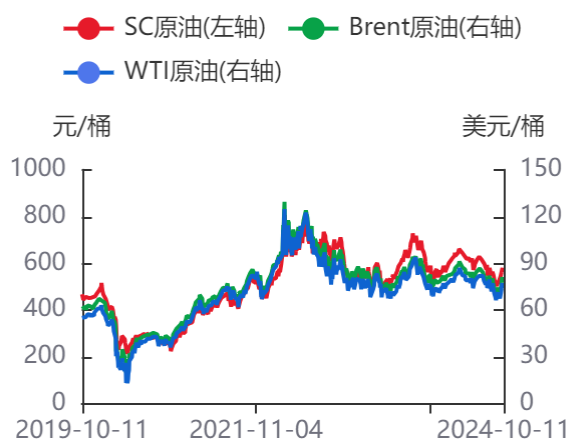
表1:

合约	开盘价	收盘价	结算价	涨跌	涨跌幅 (%)	成交量	持仓量
SC原油主连	561.90	570.40	568.60	17.20	3.11	142458	23526
沥青主连	3320	3330	3337	22	0.67	132731	54769
高硫燃料油主连	3195	3257	3243	125	3.99	616344	66082
低硫燃料油主连	4233	4228	4248	88	2.13	103694	59282

资料来源: 方正中期研究院

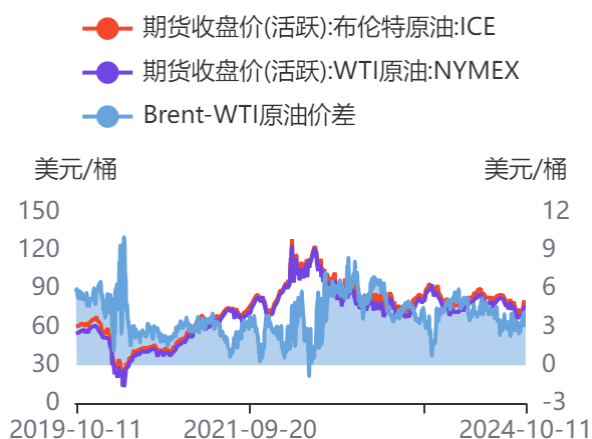
第二部分能源产业链数据跟踪

图1: 三大基准原油走势



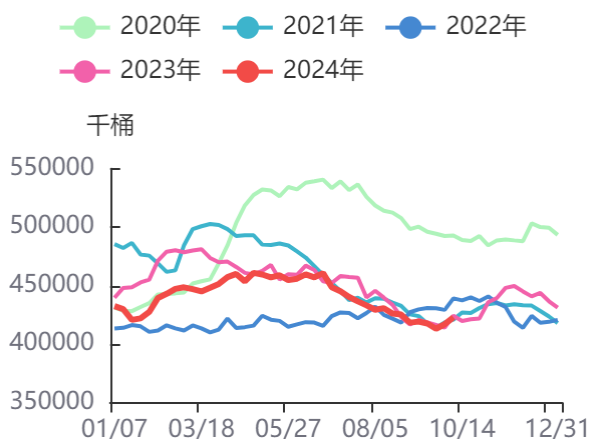
资料来源: 同花顺, 方正中期研究院

图2: Brent-WTI原油价格及价差



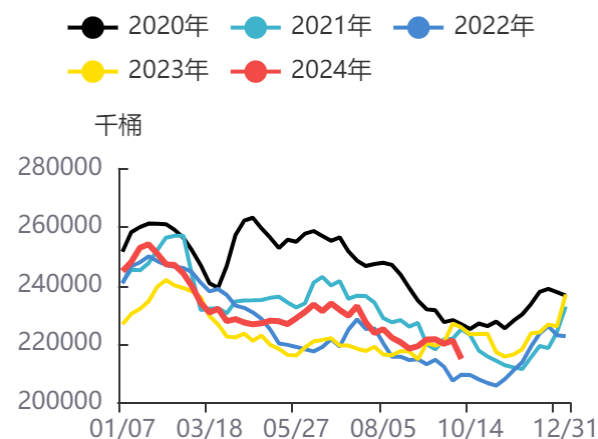
资料来源: 同花顺, 方正中期研究院

图3: 美国原油库存



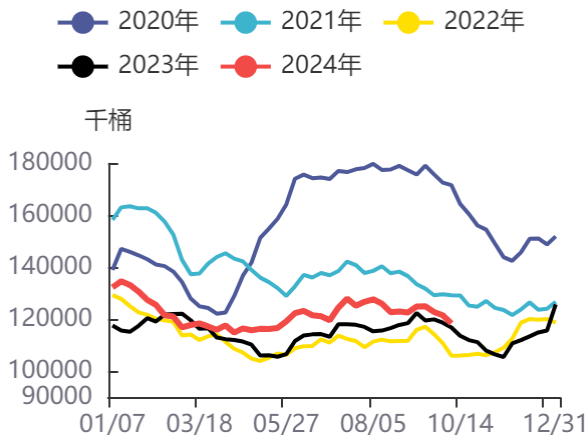
资料来源: 同花顺, 方正中期研究院

图4: 美国汽油库存



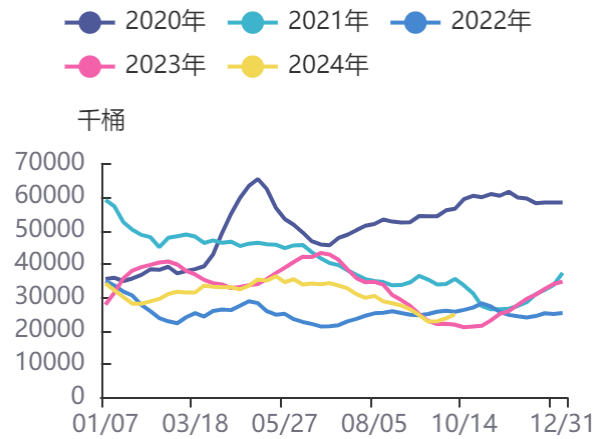
资料来源: 同花顺, 方正中期研究院

图5：美国馏分油库存



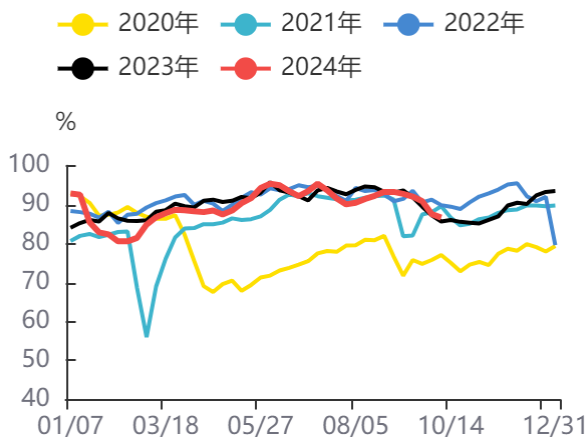
资料来源：同花顺，方正中期研究院

图6：美国库欣库存



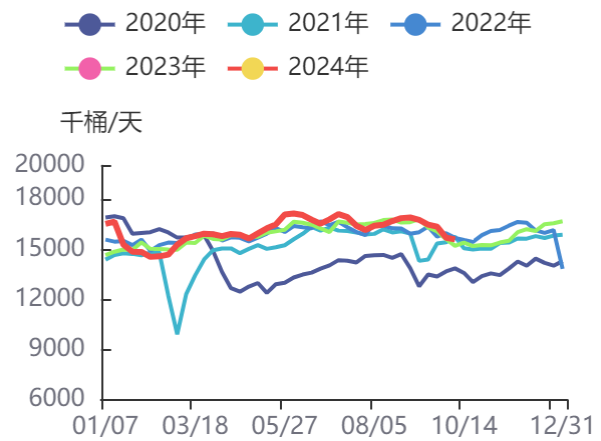
资料来源：同花顺，方正中期研究院

图7：美国炼厂开工率



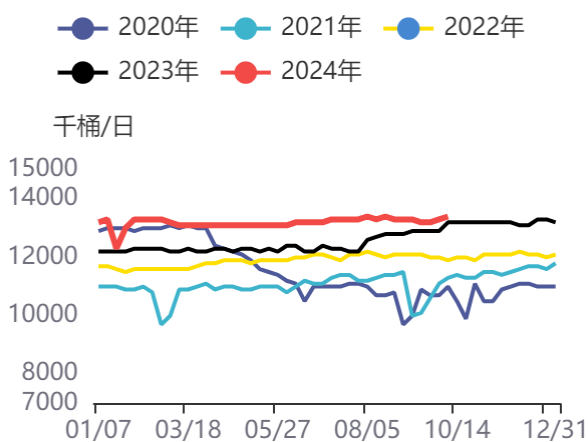
资料来源：同花顺，方正中期研究院

图8：美国原油加工量



资料来源：同花顺，方正中期研究院

图9：美国原油产量



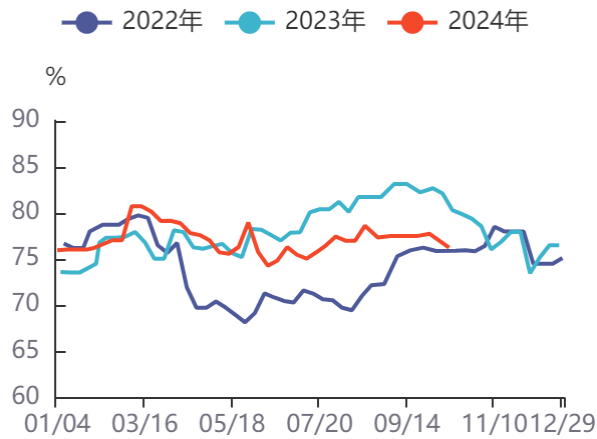
资料来源：同花顺，方正中期研究院

图10：美国活跃石油钻机数与油价



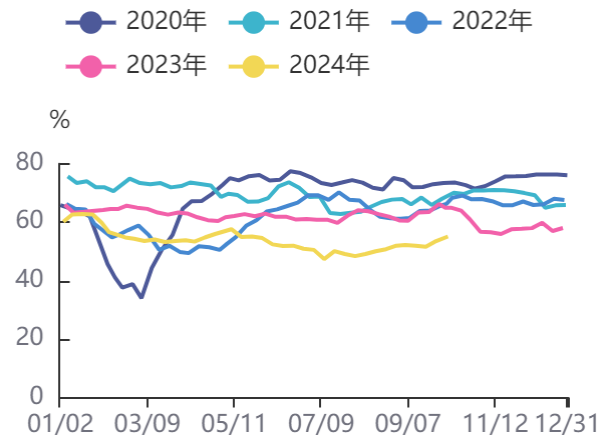
资料来源：同花顺，方正中期研究院

图11：中国主营炼厂开工率



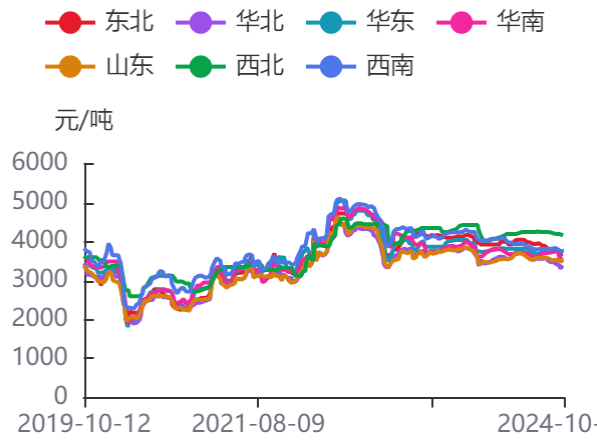
资料来源：同花顺，方正中期研究院

图12：山东地炼开工率



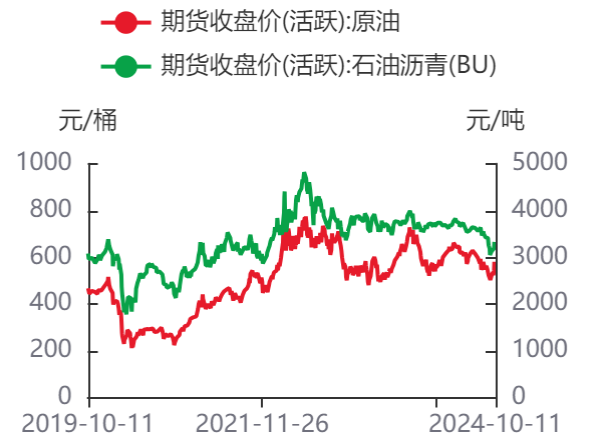
资料来源：同花顺，方正中期研究院

图13：国产重交沥青价格



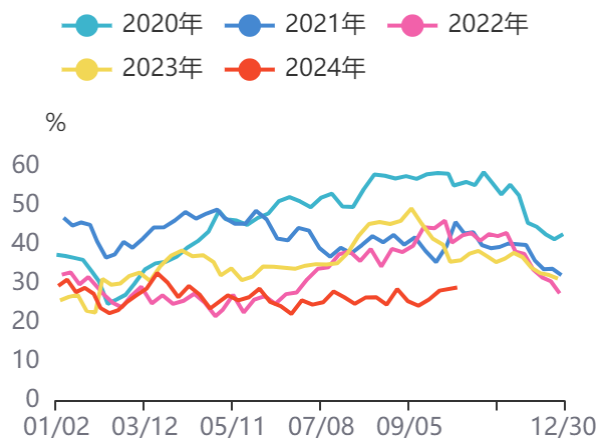
资料来源：同花顺，方正中期研究院

图14：原油与沥青价格



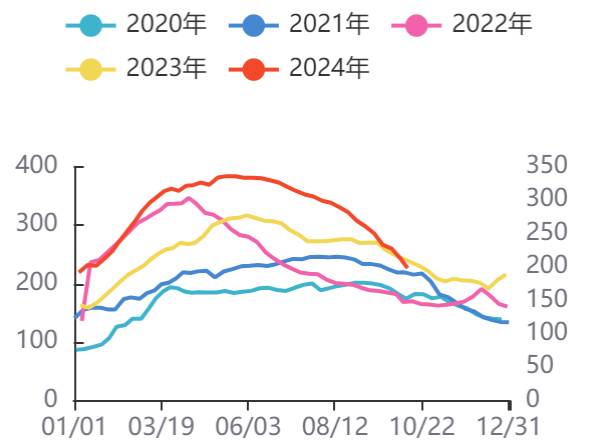
资料来源：同花顺，方正中期研究院

图15：沥青炼厂开工率



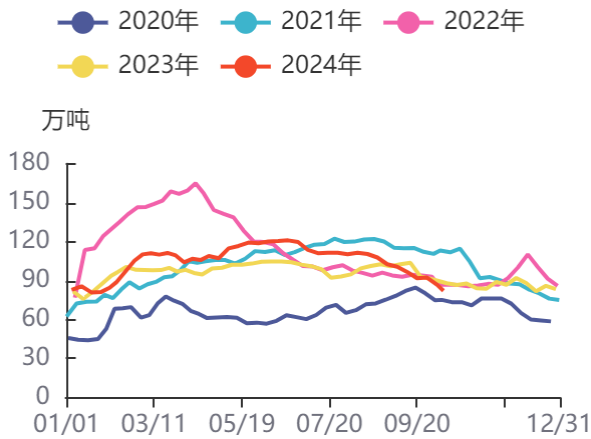
资料来源：同花顺，方正中期研究院

图16：沥青炼厂+社会库存



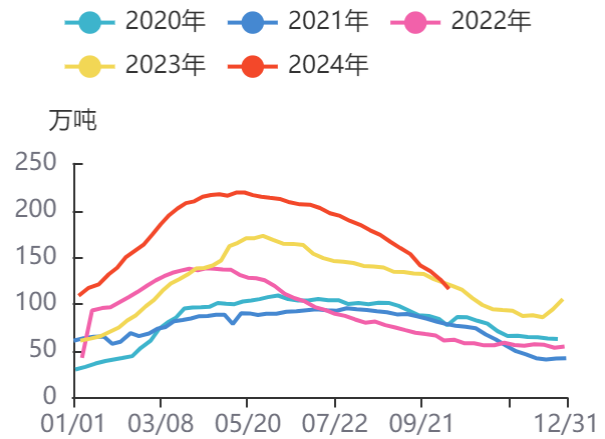
资料来源：同花顺，方正中期研究院

图17: 沥青炼厂库存



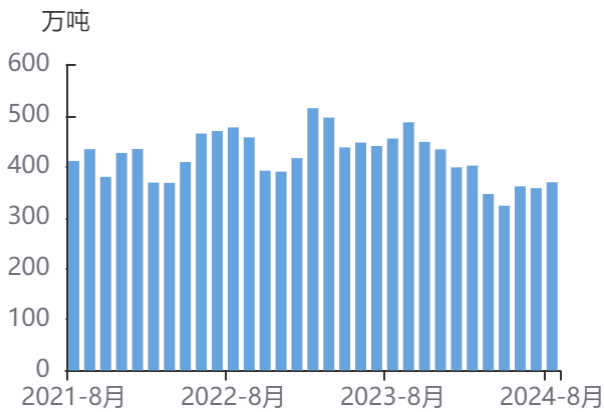
资料来源: 同花顺, 方正中期研究院

图18: 沥青社会库存



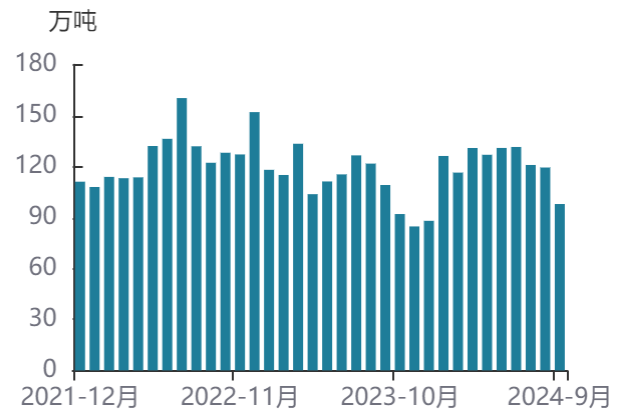
资料来源: 同花顺, 方正中期研究院

图19: 中国高硫燃料油产量



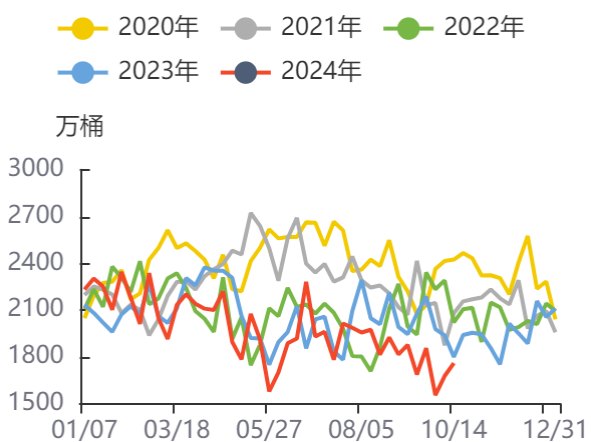
资料来源: 同花顺, 方正中期研究院

图20: 中国低硫燃料油产量



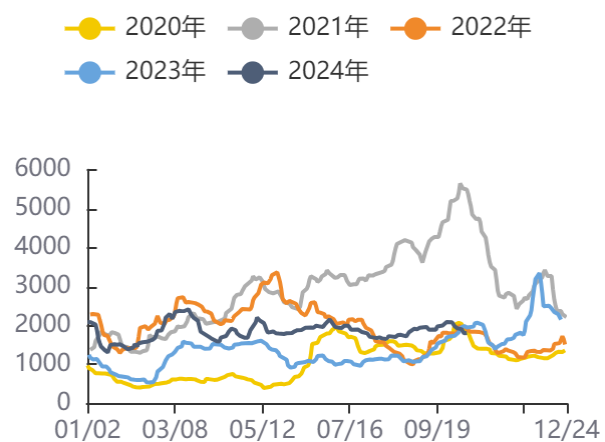
资料来源: 同花顺, 方正中期研究院

图21: 库存:燃料油:新加坡



资料来源: 同花顺, 方正中期研究院

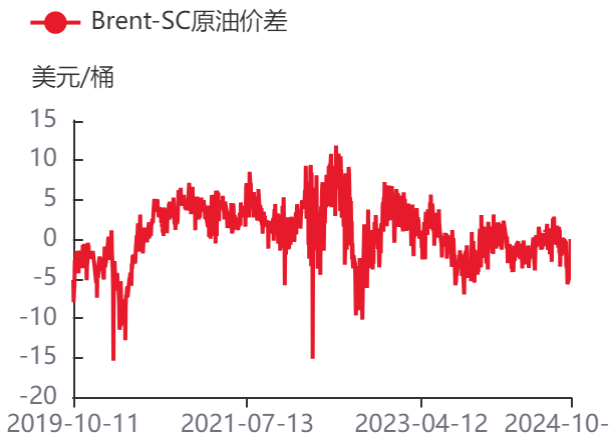
图22: 波罗的海运费指数:干散货(BDI)



资料来源: 同花顺, 方正中期研究院

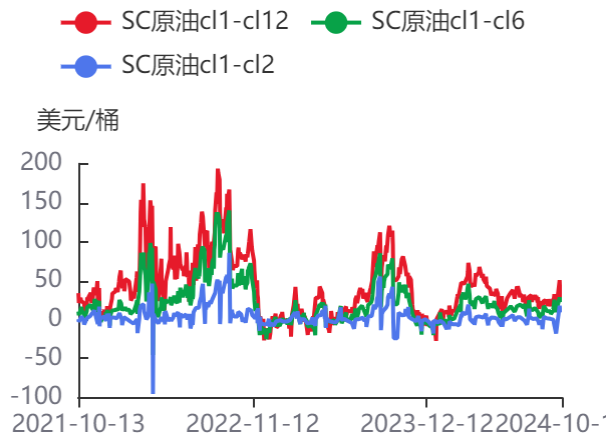
第三部分能源产业链套利数据跟踪

图23: Brent-SC原油价差



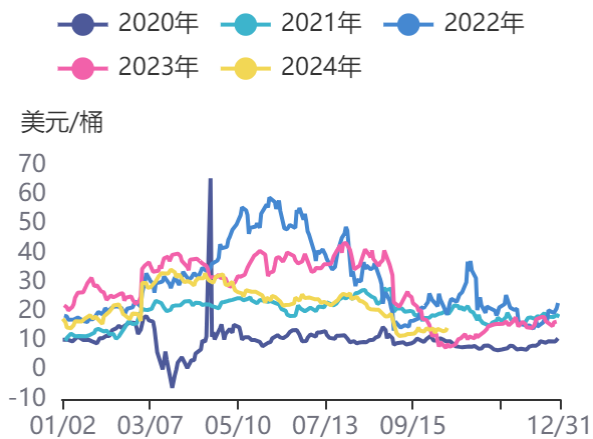
资料来源: 同花顺, 方正中期研究院

图24: SC原油月差



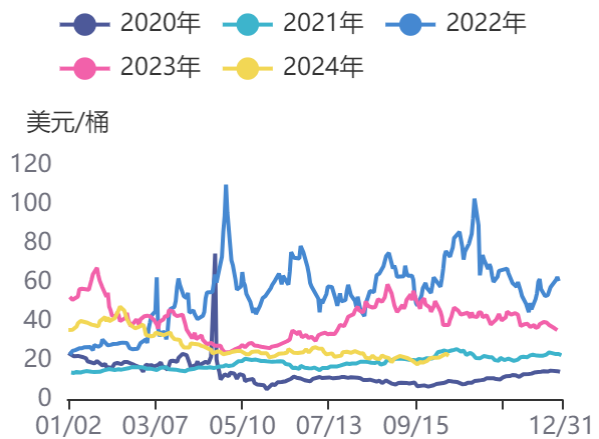
资料来源: 同花顺, 方正中期研究院

图25: 美国汽油裂解价差



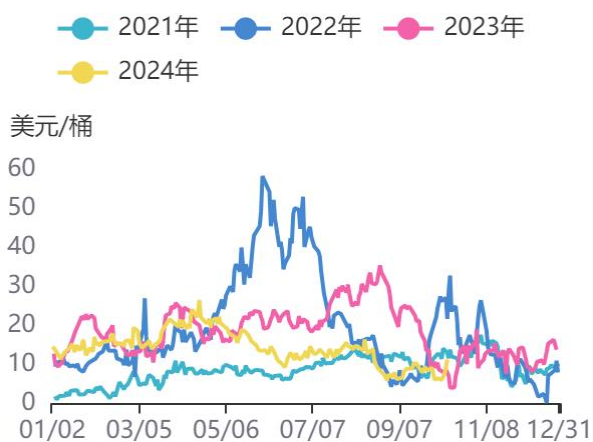
资料来源: 同花顺, 方正中期研究院

图26: 美国柴油裂解价差



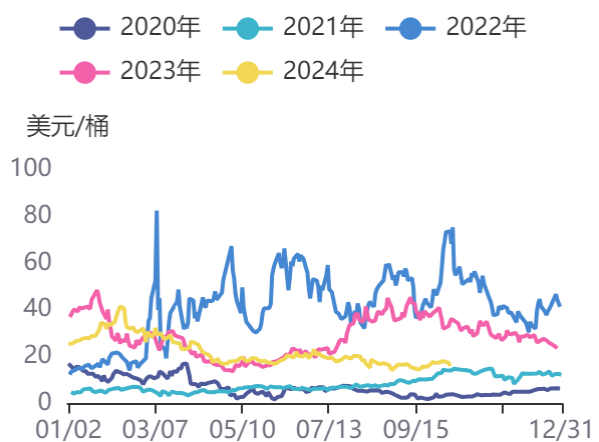
资料来源: 同花顺, 方正中期研究院

图27: 欧洲汽油裂解价差



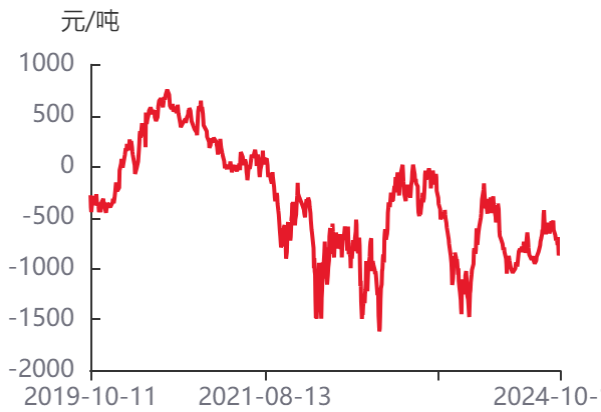
资料来源: 同花顺, 方正中期研究院

图28: 欧洲柴油裂解价差



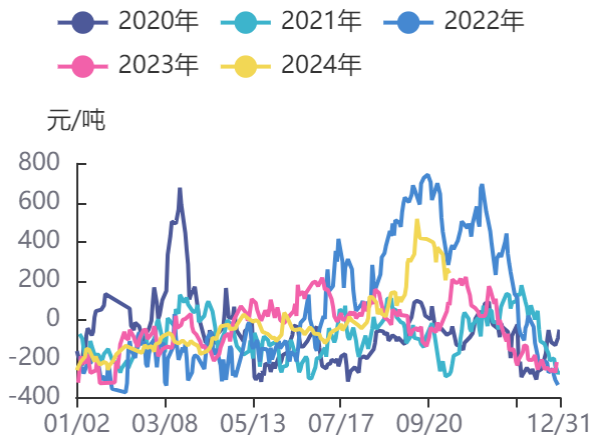
资料来源: 同花顺, 方正中期研究院

图29：沥青与SC原油价差



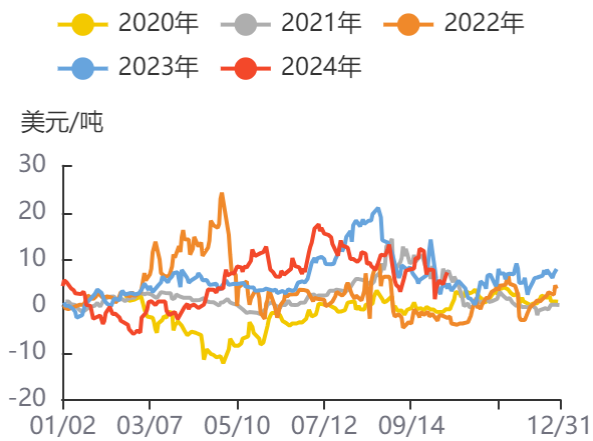
资料来源：同花顺，方正中期研究院

图30：沥青山东基差



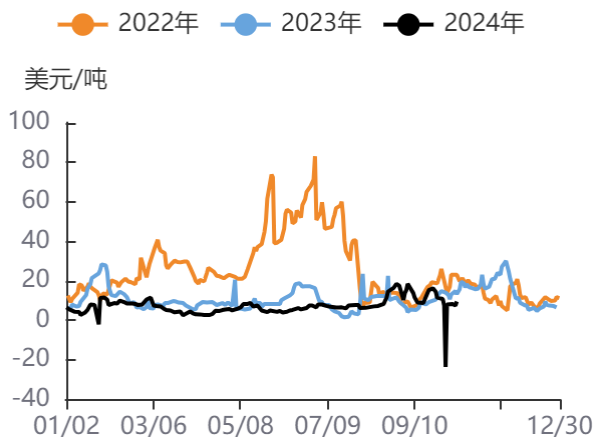
资料来源：同花顺，方正中期研究院

图31：新加坡高硫380燃料油纸货月差：M1-M2



资料来源：同花顺，方正中期研究院

图32：新加坡低硫燃料油纸货月差：M1-M2



资料来源：同花顺，方正中期研究院

图33：高低硫燃料油东西方价差



资料来源：同花顺，方正中期研究院

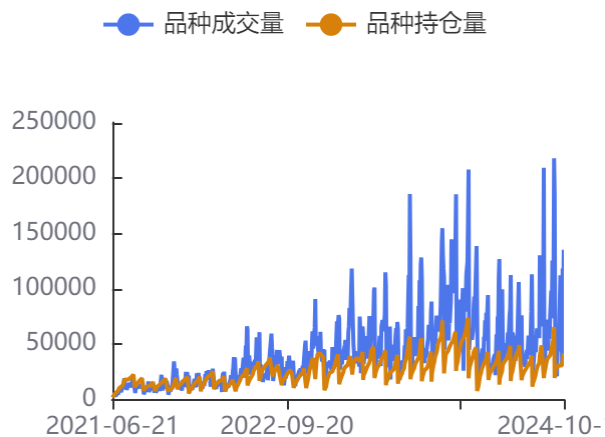
图34：新加坡高低硫燃料油价差



资料来源：同花顺，方正中期研究院

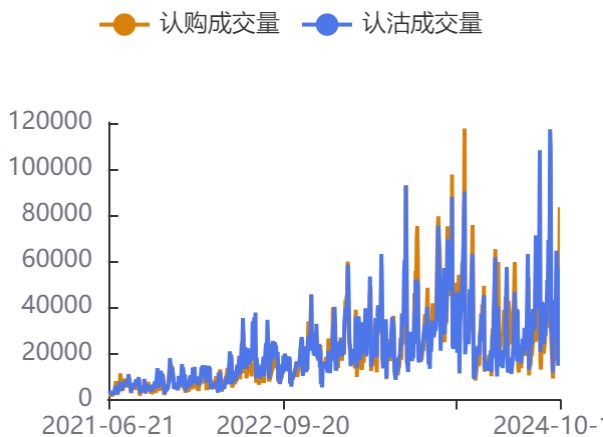
第四部分能源品种期权数据跟踪

图35：原油期货总成交量、持仓量



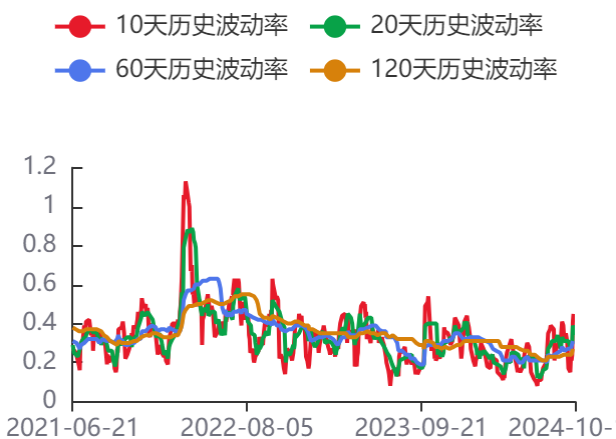
资料来源：同花顺，方正中期研究院

图36：原油期货认购、认沽成交量



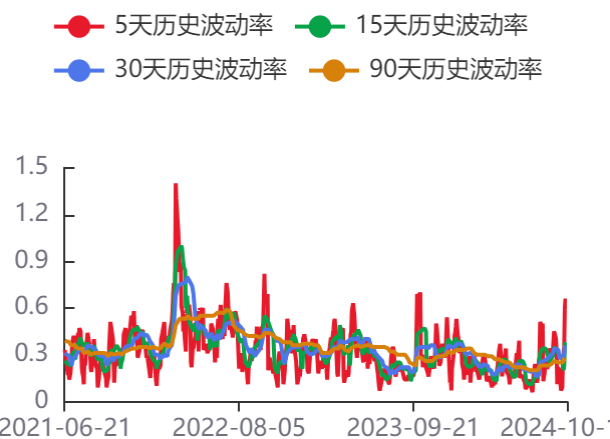
资料来源：同花顺，方正中期研究院

图37：原油期货历史波动率



资料来源：同花顺，方正中期研究院

图38：原油期货历史波动率



资料来源：同花顺，方正中期研究院

联系我们

分支机构	地址	联系电话
总部业务平台		
资产管理部	北京市朝阳区朝阳门南大街10号兆泰国际中心A座16层	010-85881312
期货研究院	北京市西城区展览馆路48号新联写字楼4层	010-85881117
交易咨询部	北京市西城区展览馆路48号新联写字楼4层	010-68578587
金融产品部	北京市朝阳区朝阳门南大街10号兆泰国际中心A座16层	010-85881295
机构业务部	北京市朝阳区朝阳门南大街10号兆泰国际中心A座16层	010-85881228
总部业务部	北京市朝阳区朝阳门南大街10号兆泰国际中心A座16层	010-85881292
分支机构信息		
北京分公司	北京市西城区展览馆路48号新联写字楼4层	010-68578987
北京石景山分公司	北京市石景山区金府路32号院3号楼5层510室	010-66058401
北京朝阳分公司	北京市朝阳区朝阳门南大街10号兆泰国际中心A座16层	010-85881061
北京望京分公司	北京市朝阳区阜通东大街6号院3号楼8层908室	010-62681567
河北分公司	河北省唐山市路北区金融中心A座2109、2110室	0315-5396886
保定分公司	河北省保定市高新区朝阳北大街2238号汇博上谷大观B座1902、1903室	0312-3012016
南京分公司	江苏省南京市栖霞区紫东路1号紫东国际创业园西区E2-444	025-58061185
苏州分公司	江苏省苏州市工业园区通园路699号苏州港华大厦716室	0512-65162576
上海分公司	上海市浦东新区长柳路58号604室	021-50588179
常州分公司	江苏省常州市钟楼区延陵西路99号嘉业国贸广场32楼	0519-86811201
湖北分公司	湖北省武汉市武昌区楚河汉街总部国际F座2309号	027-87267756
湖南第一分公司	湖南省长沙市雨花区芙蓉中路三段569号陆都小区湖南商会大厦东塔26层2618-2623室	0731-84310906
湖南第二分公司	湖南省长沙市岳麓区观沙岭街道滨江路53号楷林商务中心C座1606、2304、2305、2306房	0731-84118337
湖南第三分公司	湖南省长沙市芙蓉区黄兴中路168号新大新大厦5层	0731-85868397
深圳分公司	广东省深圳市福田区中康路128号卓越城一期2号楼806B室	0755-82521068
广东分公司	广州市天河区林和西路3-15号耀中广场B座35层07-09室	020-38783861
山东分公司	山东省青岛市崂山区香港东路195号上实中心T6号楼10层1002室	0532-82020088
天津营业部	天津市和平区大沽北路2号经津塔写字楼2909室	022-23041257
天津滨海新区营业部	天津市滨海新区第一大街79号泰达MSD-C3座1506单元	022-65634672
包头营业部	内蒙古自治区包头市青山区钢铁大街7号正翔国际S1-B8座1107	0472-5210710
邯郸营业部	河北省邯郸市丛台区人民路与滏东大街交叉口东南角环球中心T6塔楼13层1305房间	0310-3053688
太原营业部	山西省太原市小店区长治路329号和融公寓2幢1单元5层	0351-7889677
西安营业部	西安市高新区唐延南路东侧逸翠园二期(i都会)6幢10101	029-81870836
上海自贸试验区分公司	上海市浦东新区南泉北路429号1502D室	021-58991278
上海南洋泾路营业部	上海市浦东新区南洋泾路555号1106室	021-58381123
上海世纪大道营业部	上海市浦东新区世纪大道1589号长泰国际金融大厦1107室	021-58861093
宁波营业部	浙江省宁波市鄞州区扬帆路71号扬帆广场2栋西单元5-1	0574-87096833
杭州营业部	浙江省杭州市萧山区宁围街道宝盛世纪中心1幢1801室	0571-86690056
南京洪武路营业部	江苏省南京市秦淮区洪武路359号福鑫大厦1803、1804室	025-58065958
苏州东吴北路营业部	江苏省苏州市姑苏区东吴北路299号吴中大厦9层902B、903室	0512-65161340
扬州营业部	江苏省扬州市新城河路520号水利大厦附楼	0514-82990208
南昌营业部	江西省南昌市红谷滩新区九龙大道1177号绿地国际博览城4号楼1419、1420	0791-83881026
岳阳营业部	湖南省岳阳市岳阳楼区建湘路天伦国际11栋102号	0730-8831578
株洲营业部	湖南省株洲市天元区珠江南路599号神农太阳城商业外圈703号(优托邦第3号写字楼第7层C-704号)	0731-28102713
郴州营业部	湖南省郴州市苏仙区白鹿洞街道青年大道阳光瑞城1栋10楼	0735-2859888
常德营业部	湖南省常德市武陵区穿紫河街道西园社区滨湖路666号时代广场21楼	0736-7318188
风险管理子公司		
上海际丰投资管理有限责任公司	上海市浦东新区南洋泾路555号陆家嘴金融街区4号楼1105	021-20778818
上海际丰投资管理有限责任公司	北京市朝阳区朝阳门南大街10号楼兆泰国际中心A座16层	010-85881188

重要事项

本报告中的信息均源于公开资料，方正中期期货研究院对信息的准确性及完备性不作任何保证，也不保证所包含的信息和建议不会发生任何变更。我们力求报告内容的客观、公正，但文中的观点、结论和建议仅供参考，报告中的信息和意见并不构成所述期货合约的买卖出价和征价，投资者据此作出的任何投资决策与本公司和作者无关，方正中期期货有限公司不承担因根据本报告操作而导致的损失，敬请投资者注意可能存在的交易风险。本报告版权仅为方正中期期货研究院所有，未经书面许可，任何机构和个人不得以任何形式翻版、复制发布，如引用、转载、刊发，须注明出处为方正中期期货有限公司。