



# 化纤纺织品种技术解盘

—原油、PX、PTA、乙二醇、短纤、棉花、棉纱

方正中期 交易咨询部 成雪飞 Z0017981

时间:2024年3月21日

[www.founderfu.com](http://www.founderfu.com)

 **方正中期期货**  
FOUNDER CIFCO FUTURES

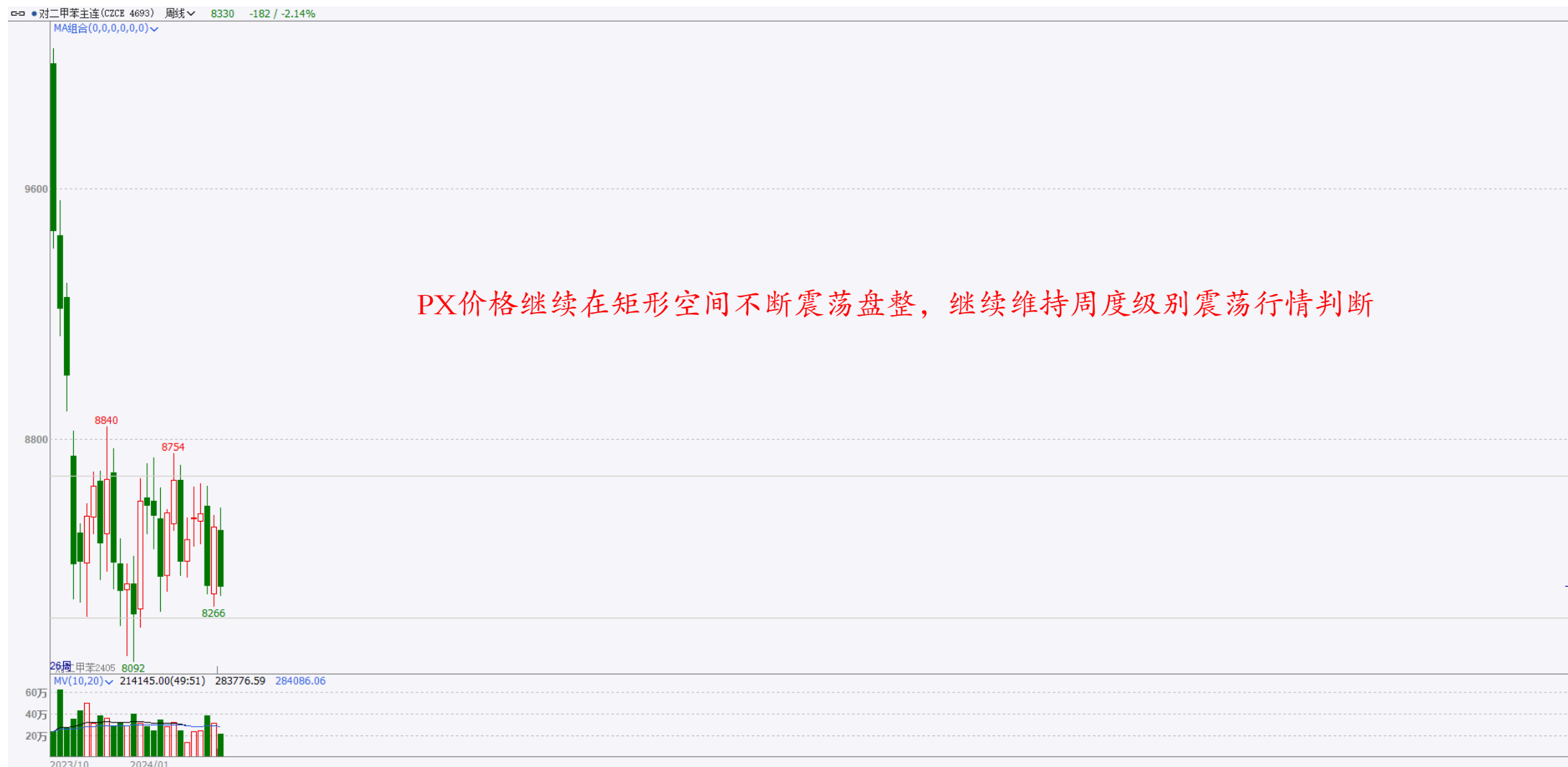
# 周线：原油突破周线级别三角形形态 上涨空间打开



# 日线：原油价格经过连续上涨后 开始回调



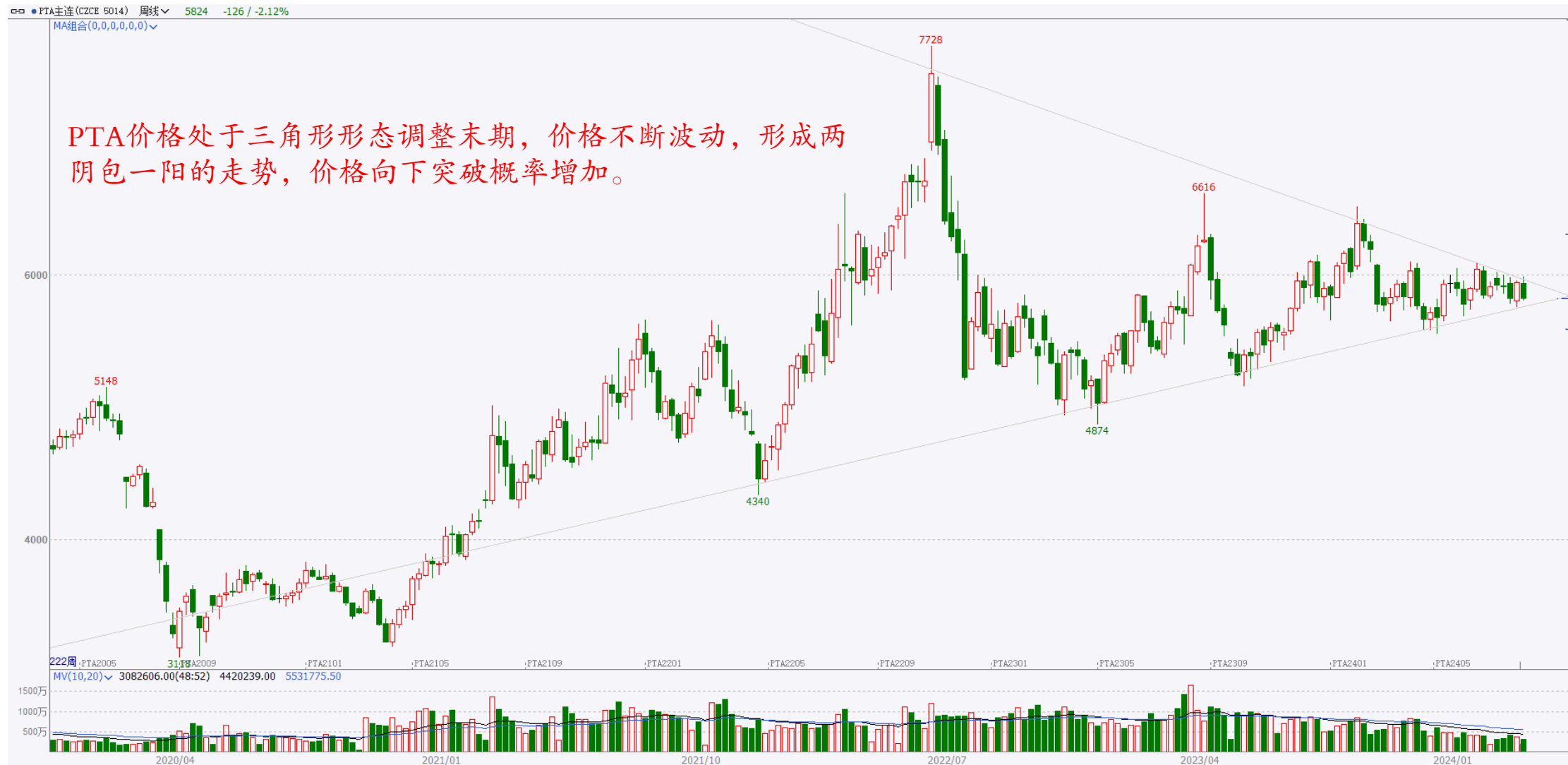
# 周线：PX矩形空间不断盘整



# 日线：PX价格继续区间盘整



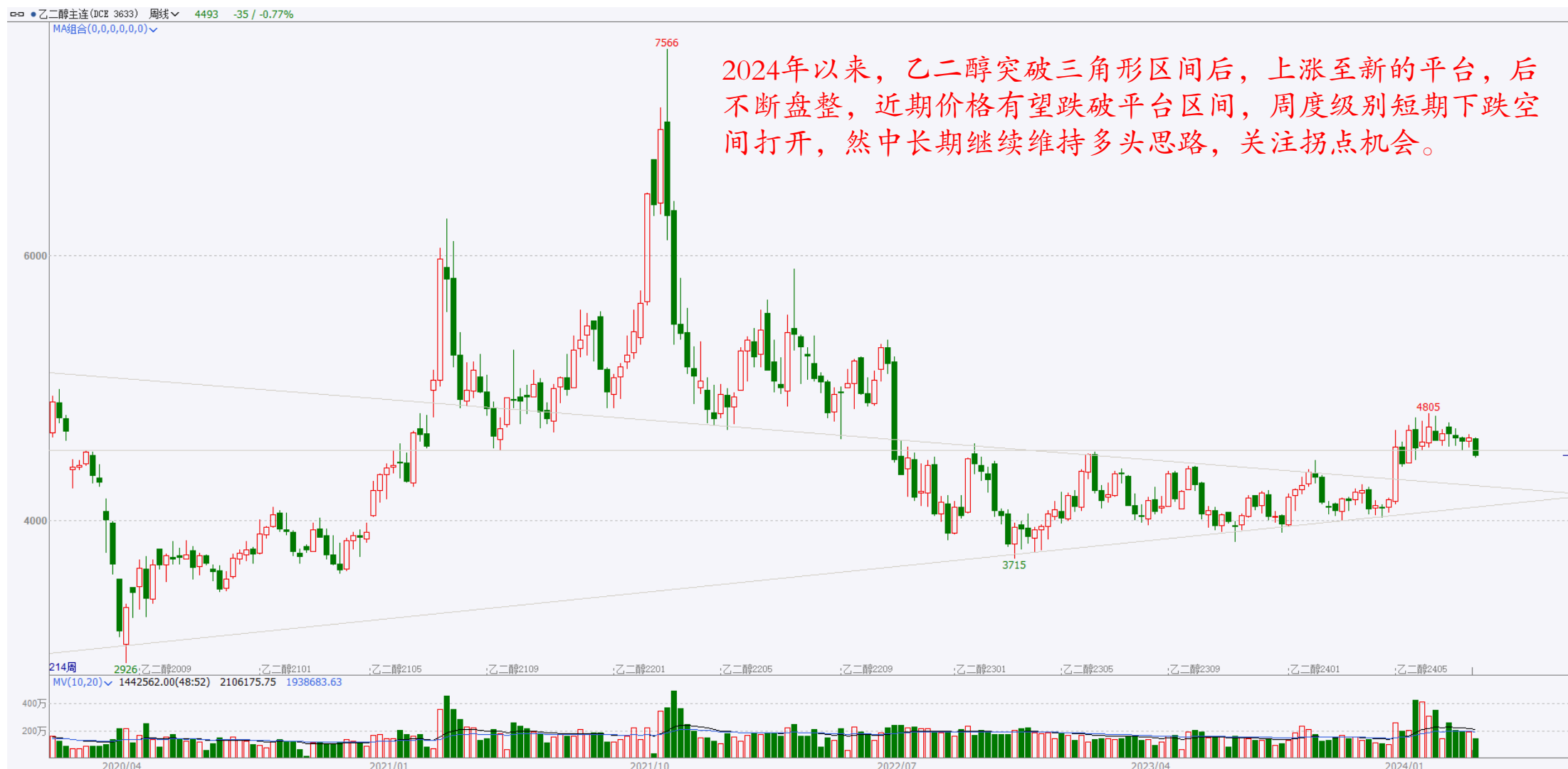
# 周线：PTA处于三角形形态调整末期



# 日线：PTA价格呈明显震荡整理形态



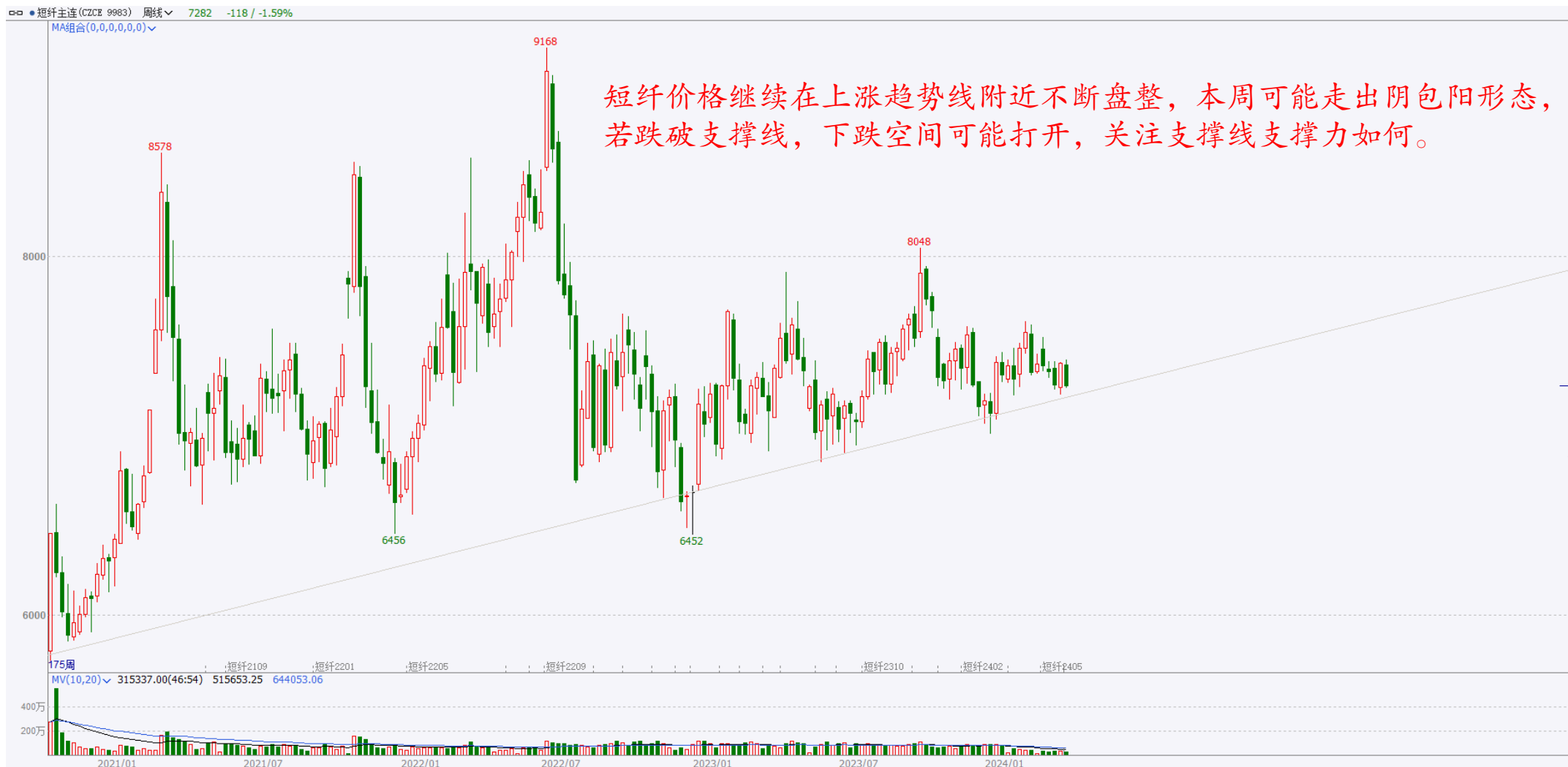
# 周线：乙二醇跌破横盘整理区间 价格有望继续下行



# 日线：乙二醇走出下行通道 关注4400元/吨附近支撑线



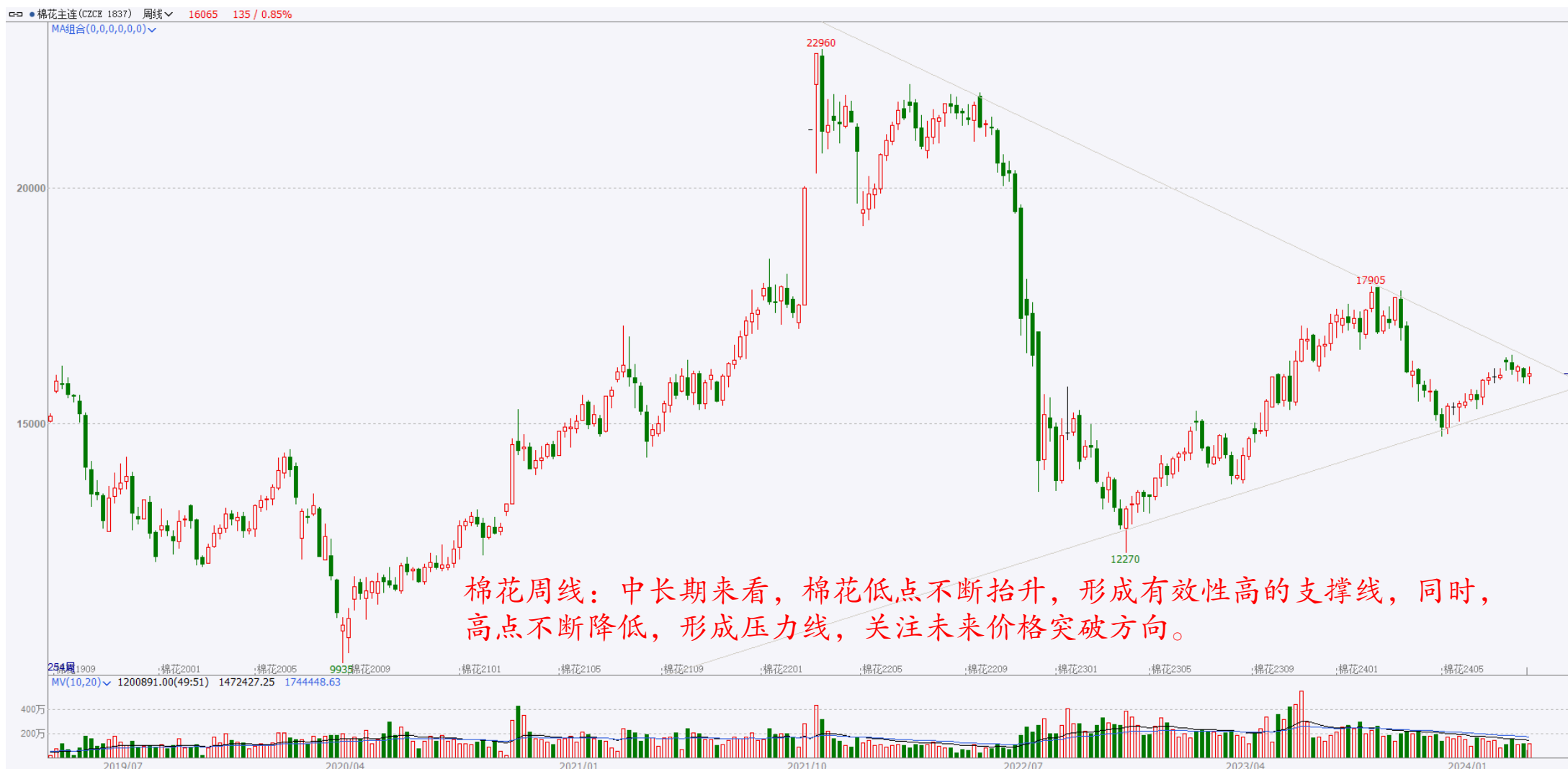
## 周线：短纤在上涨趋势线附近徘徊



# 日线：短纤运行至压力线附近呈现回落 关注支撑位价格



# 周线：棉花处震荡整理形态末期

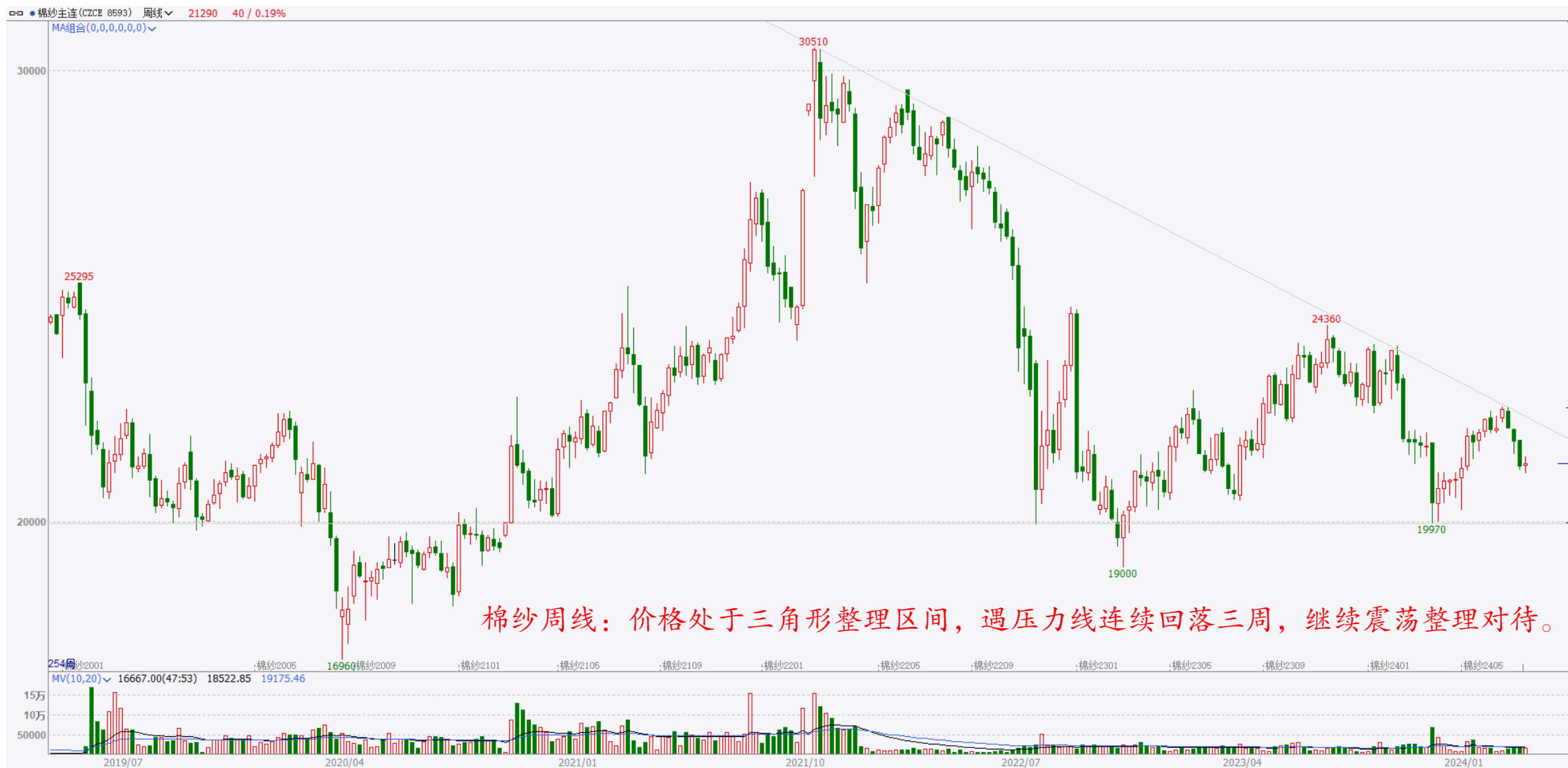


# 日线：棉花处于震荡整理区间

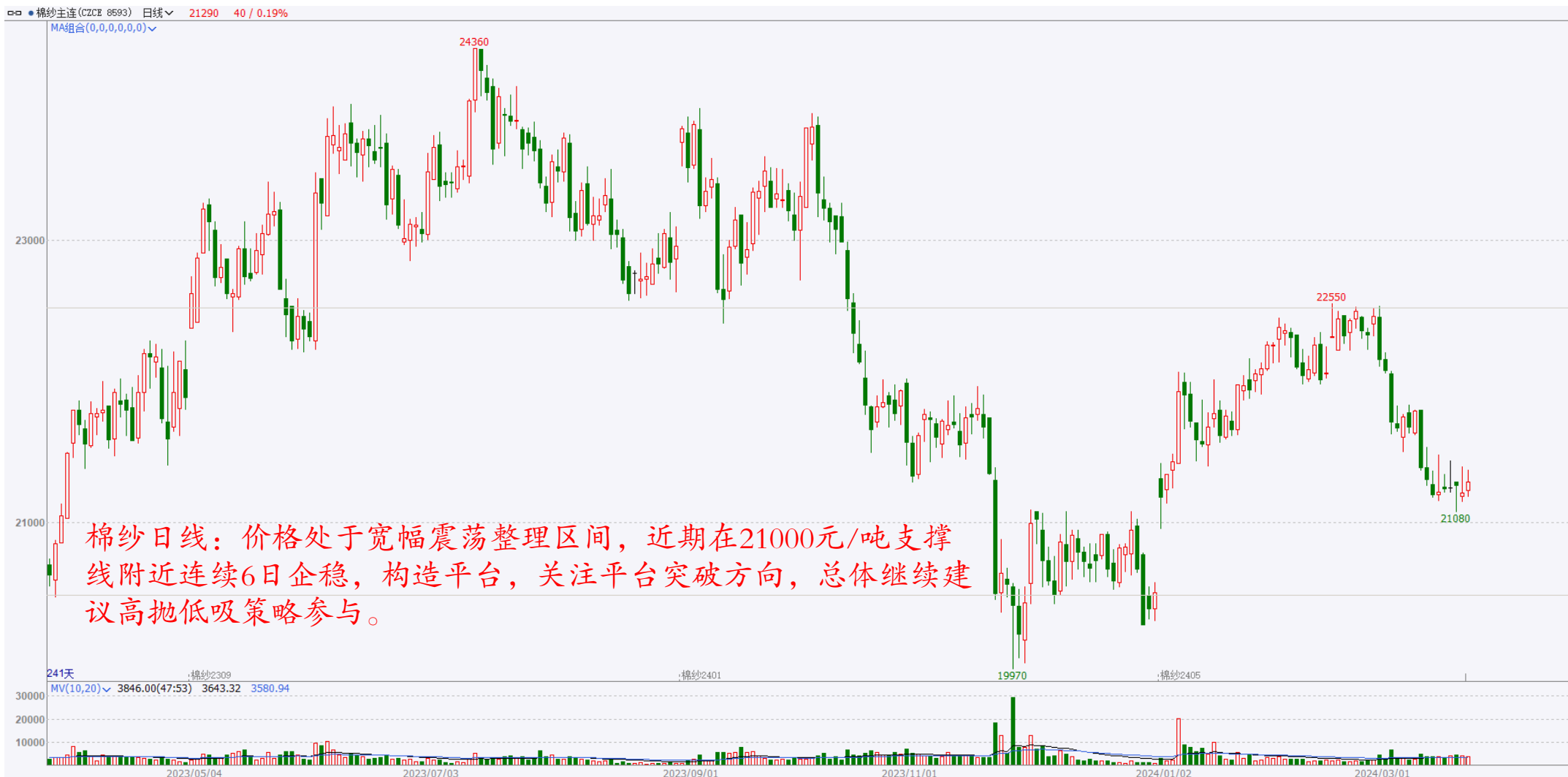


棉花日线：价格处于三角形整理区间，继续震荡整理对待。

# 周线：棉纱处于三角形区间，上边界遇压力位



# 日线：棉纱在21000元/吨附近遇较强支撑



## 化纤纺织品种策略总结

- ◆ 从技术走势来看，化纤纺织品种走势有所分化。
- ◆ **周线级别来看：原油向上突破三角形形态，关注有效性；**PTA、短纤、棉花基本处于中继整理形态末期，中长期等待突破方向，乙二醇中长期上涨走势被破坏，短期偏空思路对待；PX矩形空间不断盘整，震荡整理对待。
- ◆ **日线级别来看：原油突破压力线后价格小幅回落，回调思路对待，关注企稳做多时机；**PX、PTA、短纤继续呈现出震荡整理走势，乙二醇呈震荡式下跌形态，关注下边界是否有效企稳。

从纯技术分析来看：

1. **原油上涨空间打开，但需关注价格节奏变化，关注企稳做多时机。**
2. PX、PTA、短纤、棉花、棉纱均在震荡区间不断盘整，区间交易为主。
3. 从走势来看，化纤纺织品种走势趋势性不强，走势较为纠结，建议趋势投资者耐心等待时机，短线投资者以高抛低吸波段轻仓参与为主。

**交易寄语：**交易不是马不停蹄的时刻在市场上寻找机会，很多时候，我们要做的就是耐心等待机会的来临，耐心等待也是交易策略的重要一环，要倍加珍惜。

若想了解基本面情况，请咨询化纤纺织研究中心团队相关研究员，我们为您提供专业化服务。

# 免责声明

---

## 重要事项:

本报告中的信息均源于公开资料，方正中期期货研究院对信息的准确性及完备性不作任何保证，也不保证所包含的信息和建议不会发生任何变更。我们力求报告内容的客观、公正，但文中的观点、结论和建议仅供参考，报告中的信息和意见并不构成所述期货合约的买卖出价和征价，投资者据此作出的任何投资决策与本公司和作者无关，方正中期期货有限公司不承担因根据本报告操作而导致的损失，敬请投资者注意可能存在的交易风险。

本报告版权仅为方正中期期货研究院所有，未经书面许可，任何机构和个人不得以任何形式翻版、复制发布，如引用、转载、刊发，须注明出处为方正中期期货有限公司。



谢谢!

方正中期期货有限公司

北京市朝阳区东三环北路38号院1号楼泰康金融大厦22层 100026

22/F Taikang Financial Tower, Building 1, 38# East 3rd Ring North Road, Chaoyang District, Beijing, P.R.China 100026